救　急　統　計

月別救急事故出動件数及び搬送人員

上 段 ： 件 数　　下 段 ： 搬送人員

	火災事故	自然災害	水難事故	交通事故	労働災害	運動競技	一般負傷	加害事故	自損事故	急病	その他	合計
1 月	2	0	0	52	7	3	93	3	3	514	71	748
	1	0	0	63	7	3	89	2	2	484	71	722
2 月	4	0	0	48	7	2	64	1	3	433	40	602
	2	0	0	52	8	2	59	1	2	404	37	567
3 月	4	0	0	58	8	0	56	3	5	414	45	593
	0	0	0	64	8	0	54	3	3	393	41	566
4 月	0	0	1	65	7	3	65	3	4	415	50	613
	0	0	1	65	7	3	61	2	3	399	49	590
5 月	1	0	0	64	7	3	65	0	3	412	61	616
	0	0	0	73	7	3	63	0	3	395	60	604
6 月	1	0	0	58	5	6	53	2	6	366	42	539
	0	0	0	64	5	7	52	2	5	355	40	530
7 月	3	0	0	61	4	10	75	1	6	513	46	719
	0	0	0	64	4	10	73	0	4	500	43	698
8 月	1	0	0	61	4	5	53	1	15	467	49	656
	1	0	0	69	4	5	52	1	10	439	49	630
9 月	2	0	0	55	1	7	67	0	7	451	48	638
	0	0	0	62	1	7	66	0	6	434	47	623
10 月	2	0	0	48	7	2	77	2	4	379	45	566
	1	0	0	52	7	2	78	3	3	368	41	555
11 月	6	1	1	57	2	2	64	0	3	374	51	561
	2	2	0	63	2	2	61	0	2	356	48	538
12 月	1	0	0	56	6	2	74	1	9	521	49	719
	1	0	0	67	6	2	72	1	7	497	41	694
合 計	27	1	2	683	65	45	806	17	68	5,259	597	7,570
	8	2	1	758	66	46	780	15	50	5,024	567	7,317

曜日別救急出動件数

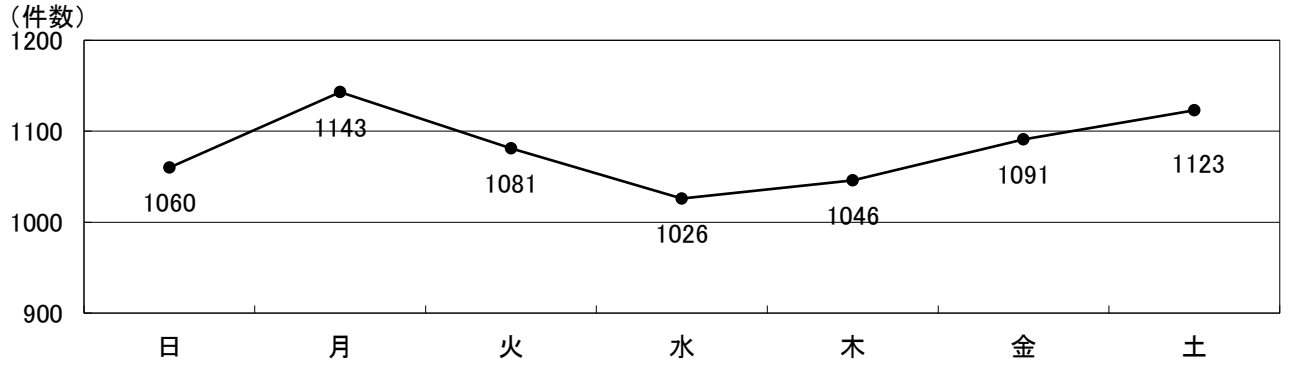

年齢区分別搬送人員

	火　災	自　然	水　難	交　通	労　災	運　動	一　般	加　害	自　損	急　病	その他	計
新生児	0	0	0	0	0	0	0	0	0	4	5	9
乳幼児	0	0	0	26	0	0	55	0	0	228	20	329
少　年	0	1	0	82	1	33	38	1	0	142	11	309
成　人	6	1	0	459	51	12	146	12	41	1,437	152	2,317
高齢者	2	0	1	191	14	1	541	2	9	3,213	379	4,353
合　計	8	2	1	758	66	46	780	15	50	5,024	567	7,317

傷病程度別搬送人員

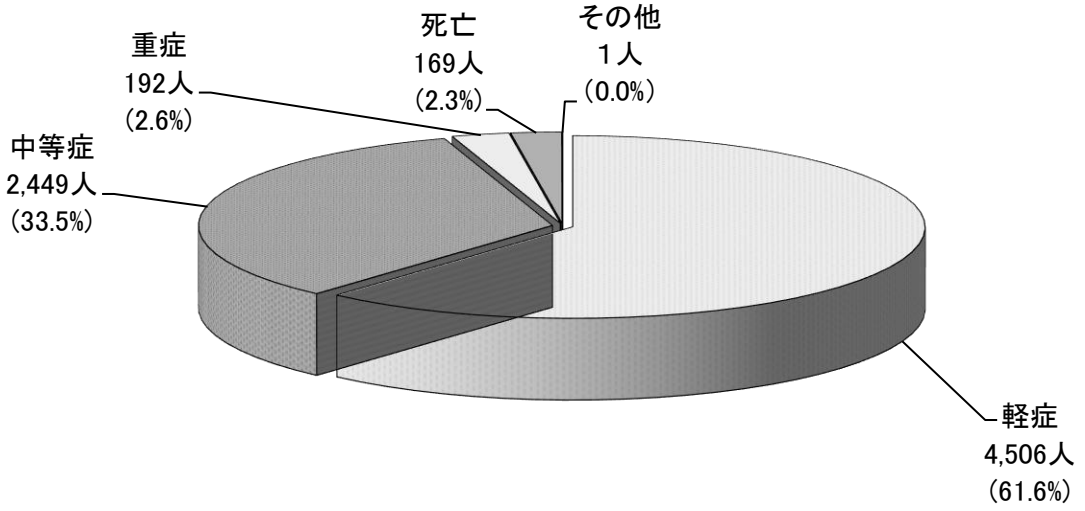

覚知別救急出動件数

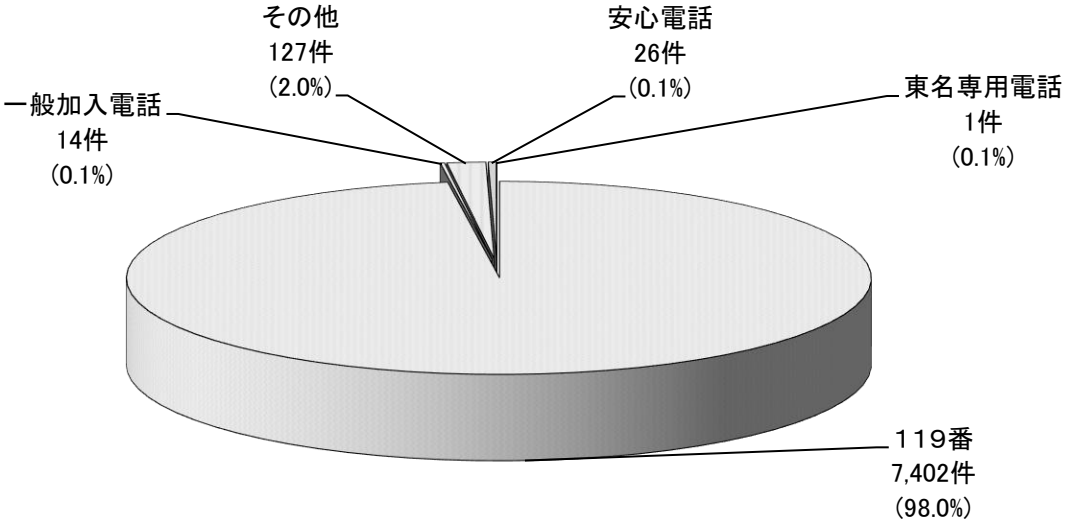

校区別救急出動件数

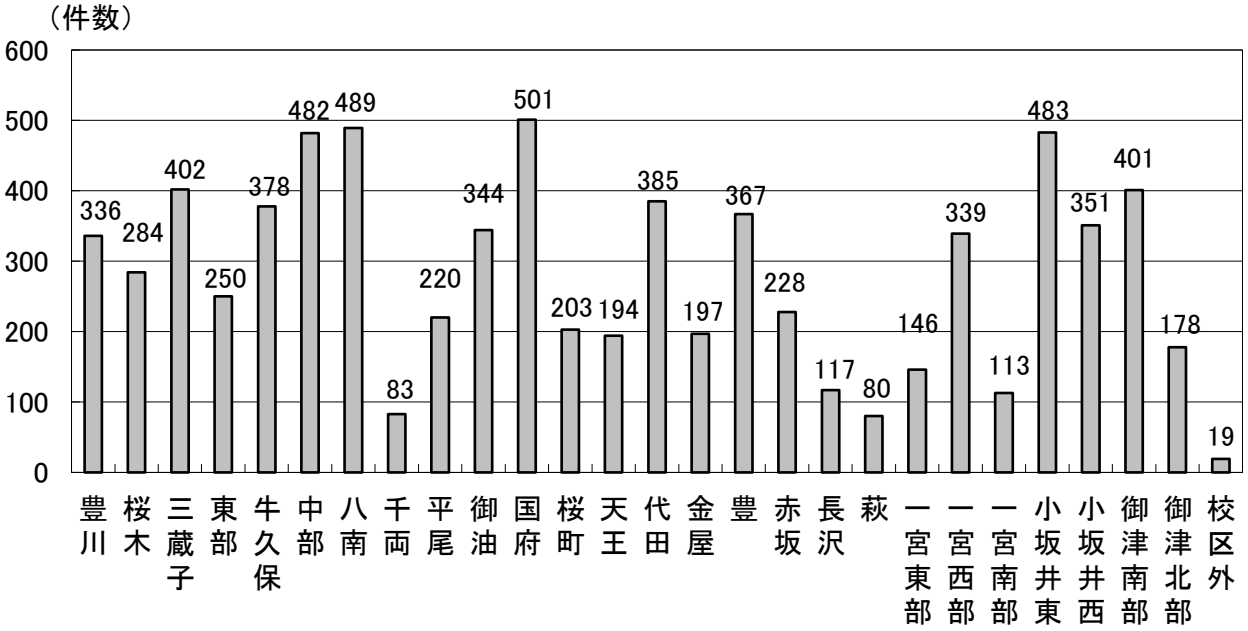

時間別救急事故発生件数

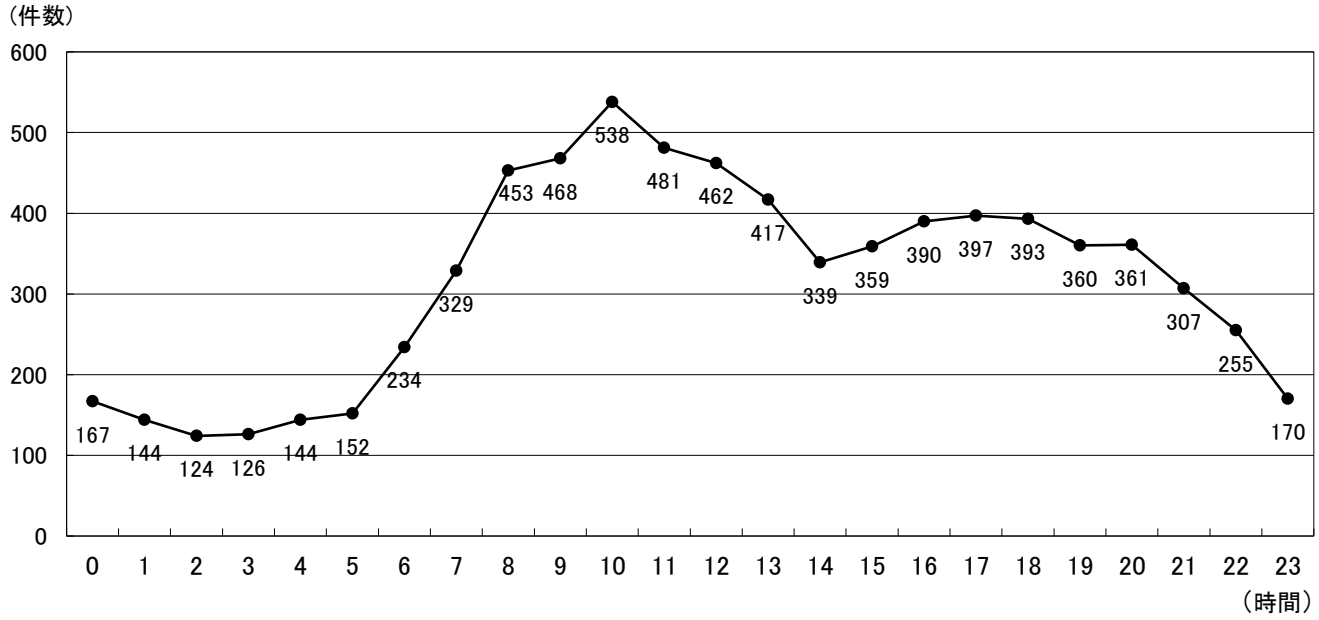

現場到着所要時間別出動件数の状況

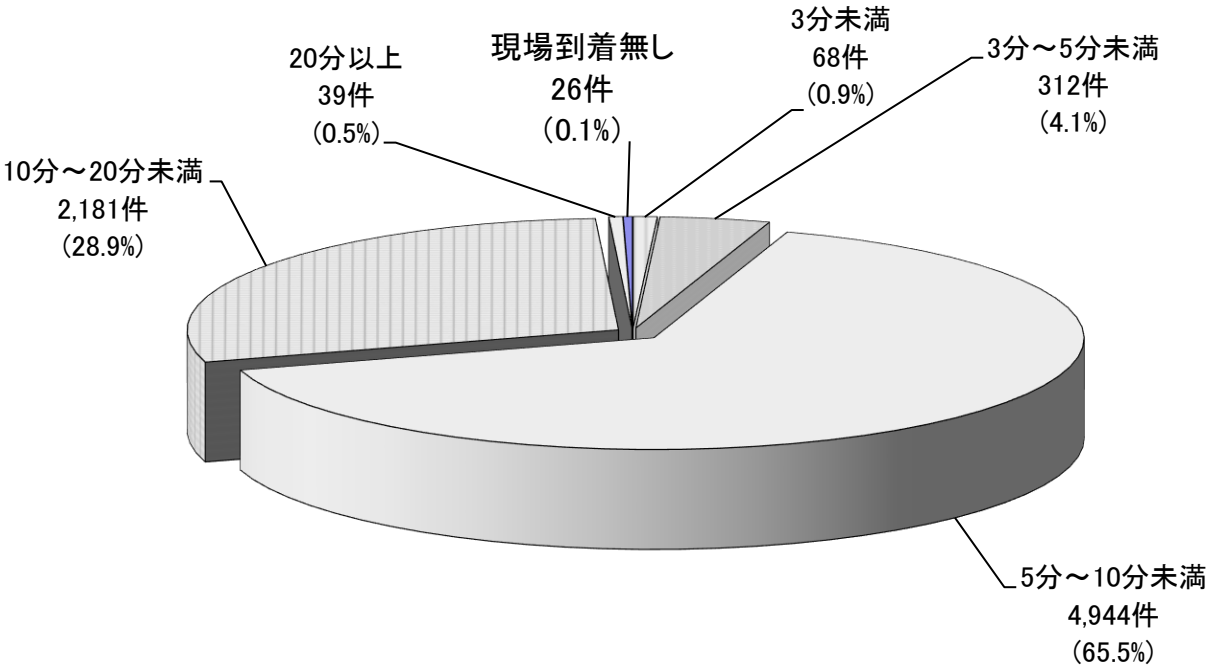

収容所要時間別搬送人員の状況

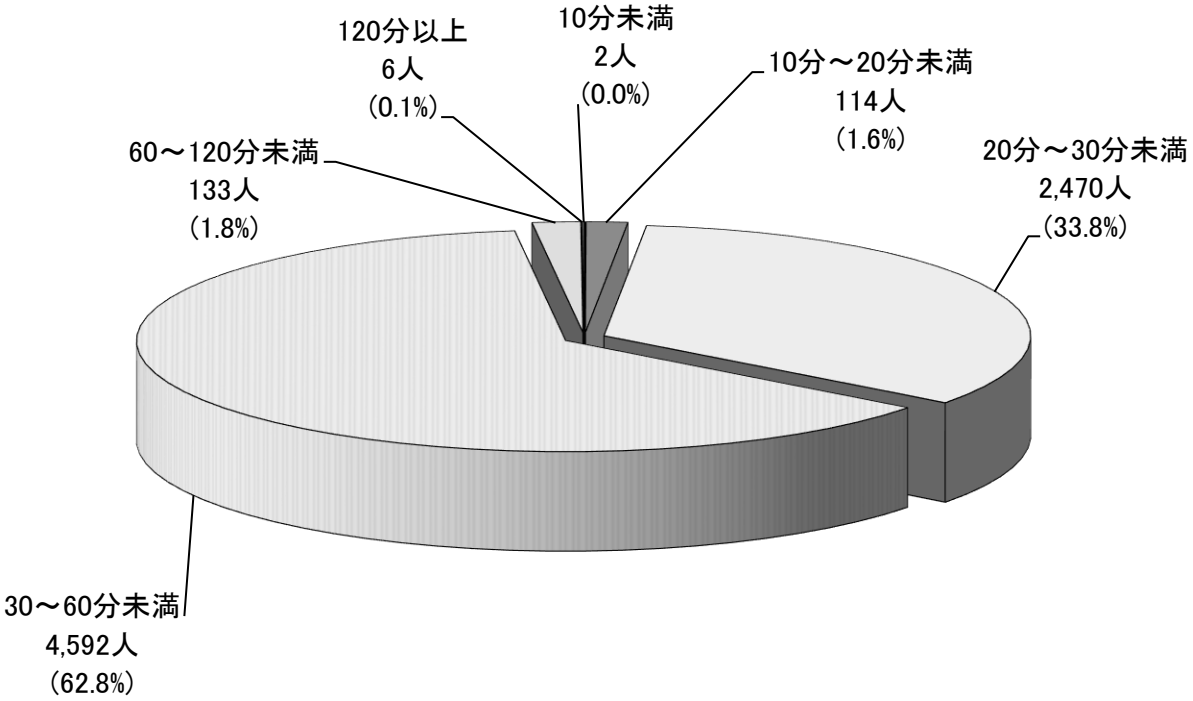

救急隊員による応急処置の状況

事故種別	急　病	交通事故	一般負傷	その他	合　計
応急処置対象搬送人員	5,013	752	770	751	7,286
除細動	28	0	1	0	29
静脈路確保(心停止前)	46	2	0	0	48
静脈路確保(心停止後)	55	0	5	0	60
薬剤投与(ｱﾄﾞﾚﾅﾘﾝ)	39	0	4	0	43
薬剤投与(ブドウ糖)	14	0	0	0	14
血糖値測定	82	0	0	0	82
気道確保	1,058	33	35	192	1,318
うち経鼻エアウェイ	7	0	0	2	9
うち喉頭鏡	1	0	1	1	3
うちラリンゲアルマスク	139	4	7	7	157
うち気管挿管	1	0	1	0	2
人工呼吸	2	0	0	0	2
胸骨圧迫	0	0	0	0	0
心肺蘇生	158	6	9	12	185
血圧測定	4,733	738	732	720	6,923
聴　診	1,019	125	54	81	1,279
血中酸素飽和度測定	4,873	748	758	735	7,114
心電図測定	2,935	102	111	318	3,466
在宅療法継続	348	2	37	199	586
酸素吸入	1,041	33	35	190	1,299
止　血	39	46	109	29	223
固　定	22	336	71	34	463
被　覆	47	163	232	64	506
保　温	72	7	9	9	97
その他処置	4,860	288	606	601	6,355
合　計	21,471	2,629	2,808	3,184	30,092

※複数の処置を行うこともあるため搬送人員とは一致しない

全出動件数に占める救急救命士の出動件数

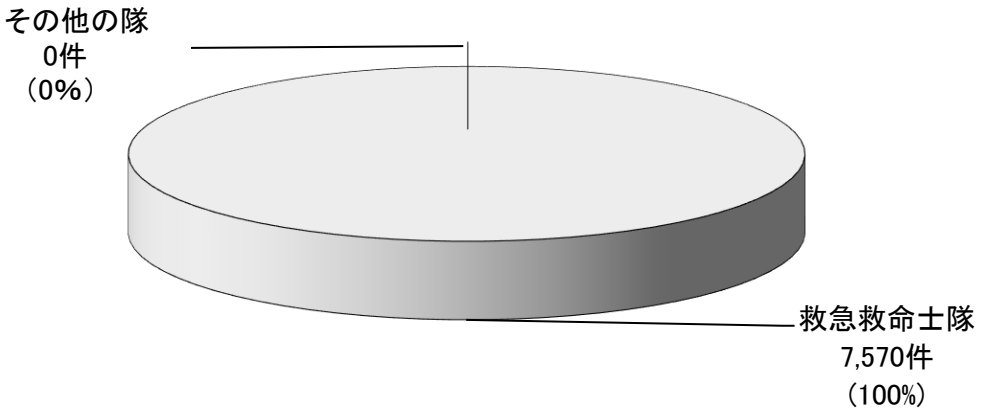

心肺機能停止傷病者に対する救急救命士隊出動件数と
医師の具体的指示により行う救急救命処置(特定行為)実施率

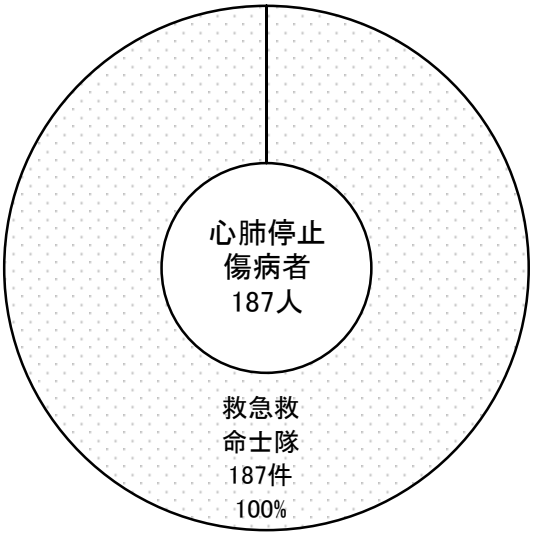

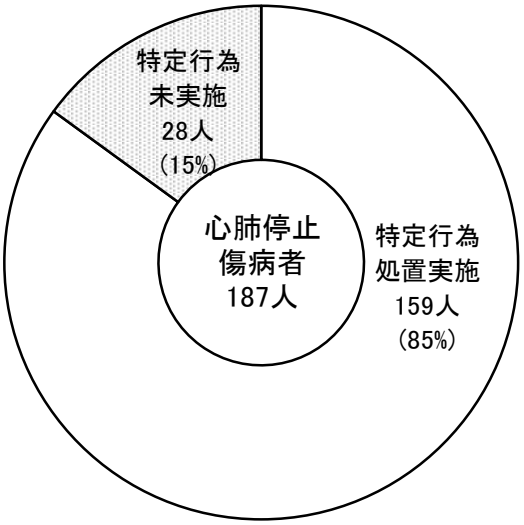

医師の具体的指示により行った心肺機能停止傷病者に対する
救急救命処置(特定行為)別数　　※(重複処置含む)

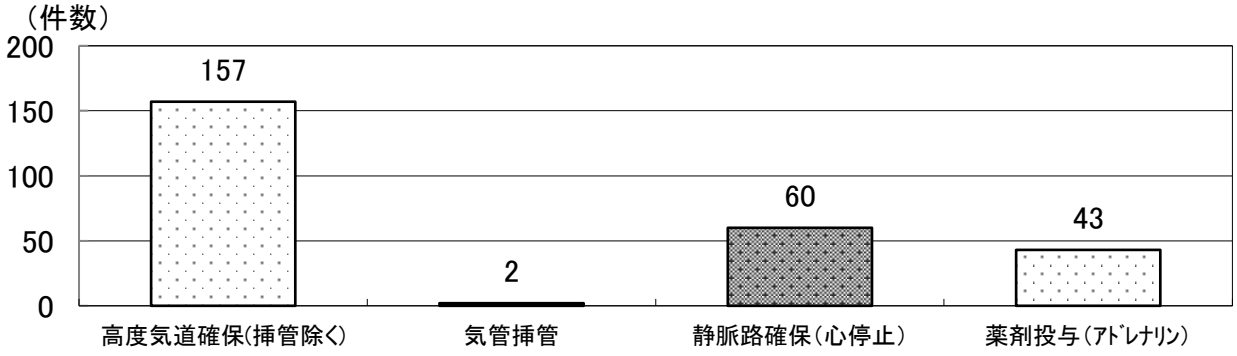

応急手当普及啓発活動

講　習　名	内　　容	時　　間	修了証等の発行
普及員	応急手当の基礎実技・指導要領 基礎医学・資機材取り扱い	24時間	認定証の発行
上　級	心肺蘇生法(成人・小児・乳児)、止血法 傷病者管理法、外傷の手当、搬送法	8.0時間	修了証の発行
普　通Ⅰ	心肺蘇生法(成人)、止血法	3.0時間	修了証の発行
普　通Ⅱ	心肺蘇生法(成人)、止血法	4.0時間	修了証の発行
普　通Ⅲ	心肺蘇生法(小児・乳児・新生児)、止血法	3.0時間	修了証の発行
入門コース	心肺蘇生法(成人)、止血法	1.5時間	参加証の発行
その他	上記以外の内容	要相談	な　　し

講習別件数及び人数

		普及員講習	上級救命講習	普通Ⅰ・Ⅱ・Ⅲ 救命講習	入門コース	その他救命講習	計
豊川市	件　数	4	5	51	27	143	230
	人　数	39	89	880	377	6,205	7,590

講習別受講者人数

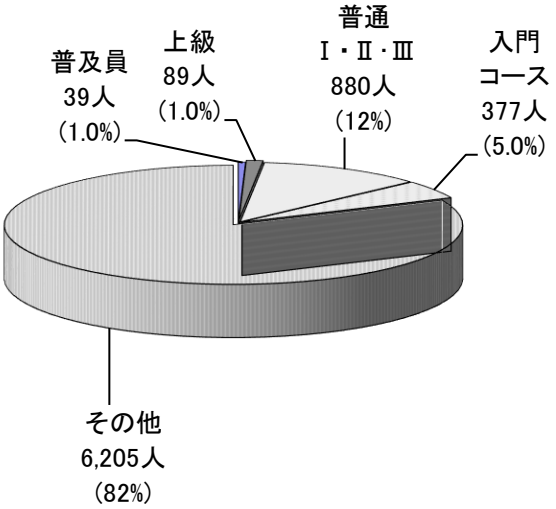
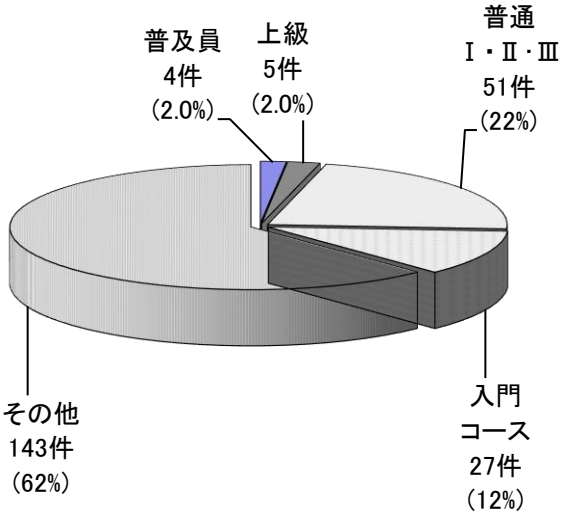
講習別件数