救　助　統　計

事故種別救助出動状況

	火災		交通事故	水難事故	自然災害	機械事故	建物事故	ガス酸欠	破裂事故	その他の事故	計
	建物	建物外									
出　動	0	0	40	2	0	10	15	1	0	12	80
活　動	0	0	26	0	0	4	8	1	0	8	47
救助人員	0	0	29	0	0	4	7	1	0	8	49

月別出動件数・活動件数及び救助人員

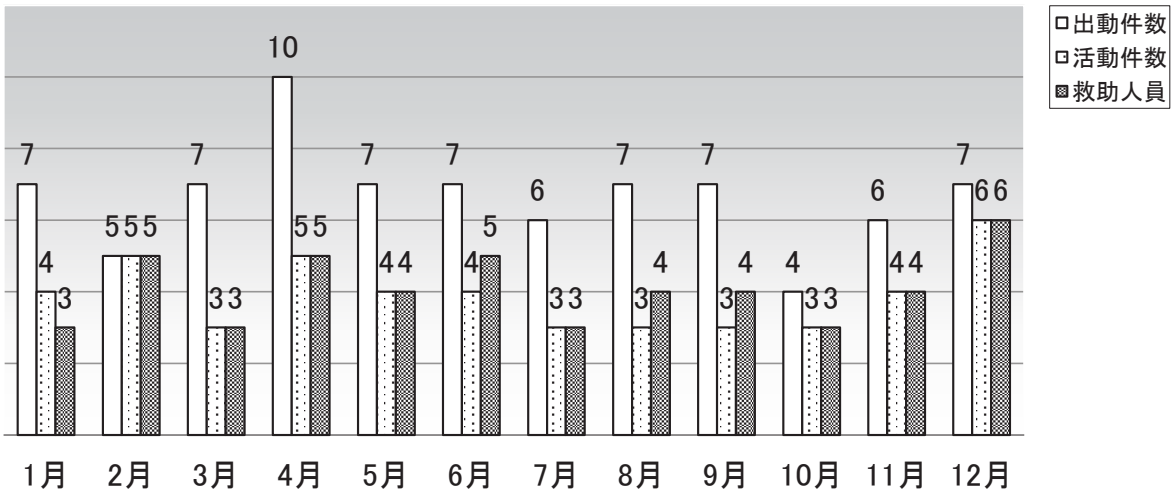

地区別救助件数

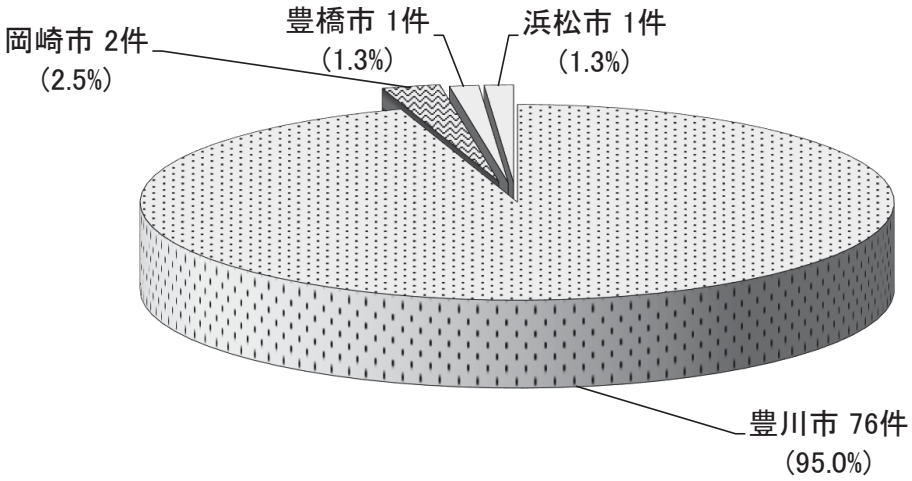

※ 構成比については、小数点第2位を四捨五入した数値（100%にならない）

発生場所別救助件数

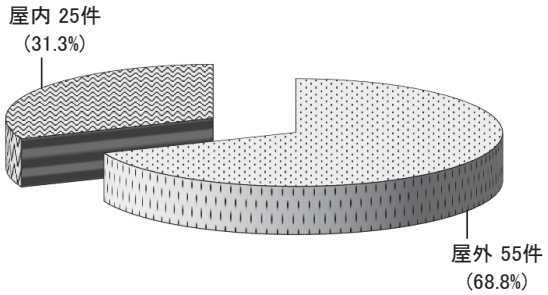

※ 構成比については、小数点第2位を四捨五入した数値（100%にならない

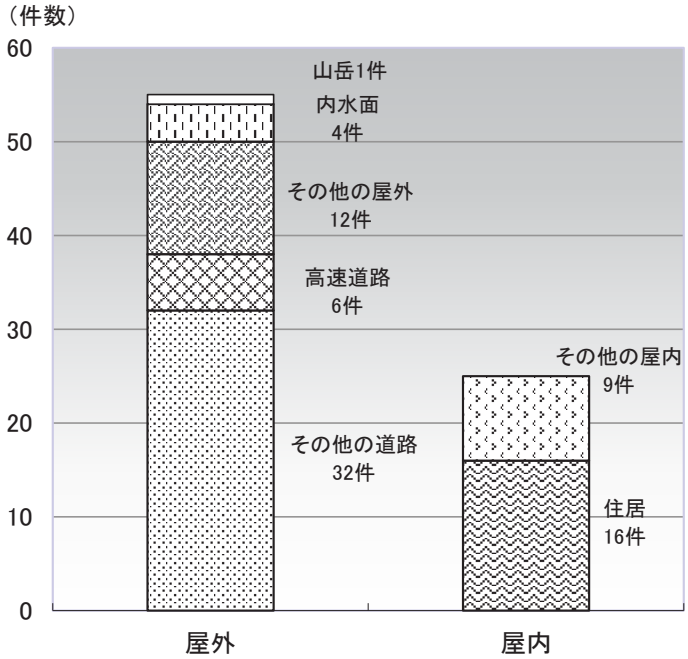

傷病程度別救助人員

種別 / 傷病程度	火災 建物	火災 建物外	交通事故	水難事故	自然災害	機械事故	建物事故	ガス酸欠	破裂事故	その他の事故	計
死　亡	0	0	0	0	0	1	1	1	0	0	3
重　症	0	0	2	0	0	0	1	0	0	1	4
中等症	0	0	3	0	0	0	1	0	0	1	5
軽　症	0	0	24	0	0	3	4	0	0	4	35
その他	0	0	0	0	0	0	0	0	0	2	2
合　計	0	0	29	0	0	4	7	1	0	8	49

※傷病程度「その他」とは、救助後医療機関等への搬送が無く、傷病程度がつかなかったもの。

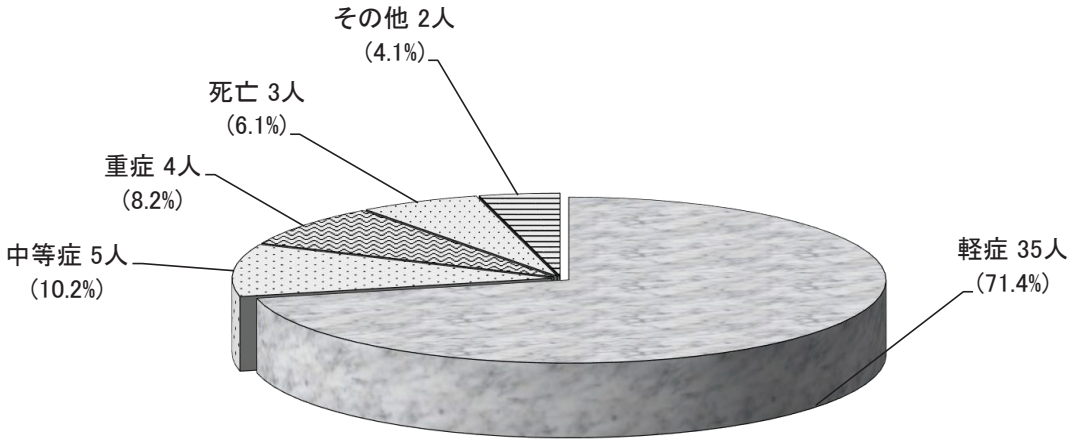

※ 構成比については、小数点第2位を四捨五入した数値