救　急　統　計

月別救急事故出動件数及び搬送人員

上 段 ： 件 数　　下 段 ： 搬送人員

	火災事故	自然災害	水難事故	交通事故	労働災害	運動競技	一般負傷	加害事故	自損事故	急病	その他	合計
1 月	4	0	0	41	8	4	85	0	4	584	61	791
	0	0	0	48	8	4	82	0	1	547	57	747
2 月	1	0	0	34	8	3	54	2	3	453	50	608
	0	0	0	37	8	3	52	1	2	424	43	570
3 月	1	0	0	40	6	3	73	1	3	452	53	632
	0	0	0	45	7	3	72	1	1	431	46	606
4 月	3	0	0	61	5	5	90	0	10	495	63	732
	2	0	0	74	5	5	89	0	5	478	59	717
5 月	4	0	0	37	8	5	74	3	5	472	62	670
	0	0	0	40	8	5	71	3	3	447	54	631
6 月	1	0	0	55	9	3	66	3	3	447	69	656
	1	0	0	57	9	3	63	2	2	430	62	629
7 月	4	0	0	51	12	9	64	2	5	494	42	683
	2	0	0	52	12	9	60	1	3	468	34	641
8 月	1	0	0	46	11	8	73	3	11	585	57	795
	0	0	0	47	11	8	69	2	10	560	51	758
9 月	1	0	0	45	15	13	71	1	9	439	74	668
	0	0	0	47	15	13	71	1	8	421	57	633
10 月	1	0	0	54	5	10	82	3	6	379	63	603
	2	0	0	58	5	9	80	3	5	359	54	575
11 月	4	0	0	63	6	2	86	2	5	444	49	661
	0	0	0	73	6	2	82	2	4	413	46	628
12 月	2	1	0	60	5	2	97	1	6	499	63	736
	1	1	0	67	5	1	91	1	5	466	59	697
合 計	27	1	0	587	98	67	915	21	70	5,743	706	8,235
	8	1	0	645	99	65	882	17	49	5,444	622	7,832

曜日別救急出動件数

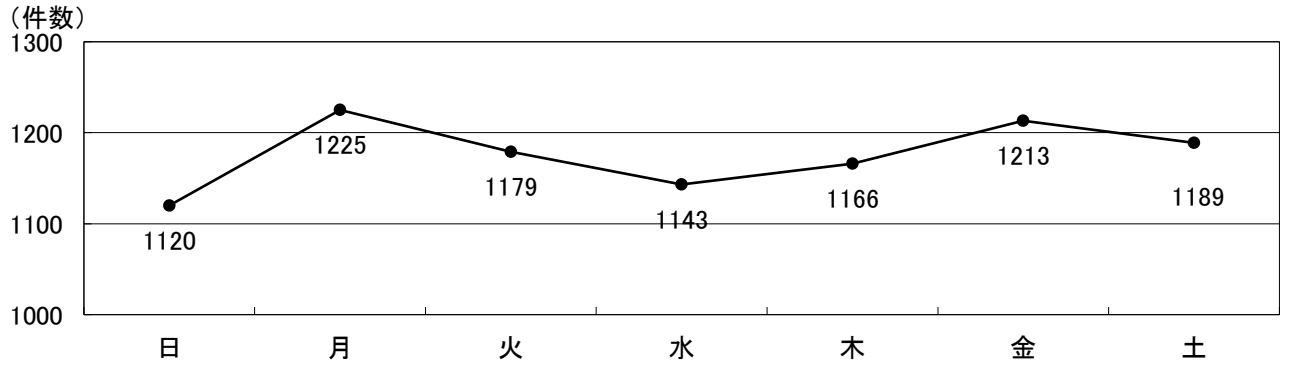

年齢区分別搬送人員

	火　災	自　然	水　難	交　通	労　災	運　動	一　般	加　害	自　損	急　病	その他	計
新生児	0	0	0	0	0	0	2	0	0	2	9	13
乳幼児	0	0	0	17	0	0	73	0	0	259	28	377
少　年	1	0	0	65	0	51	29	0	4	117	8	275
成　人	4	0	0	384	79	13	158	15	34	1,559	155	2,401
高齢者	3	1	0	179	20	1	620	2	11	3,507	422	4,766
合　計	8	1	0	645	99	65	882	17	49	5,444	622	7,832

傷病程度別搬送人員

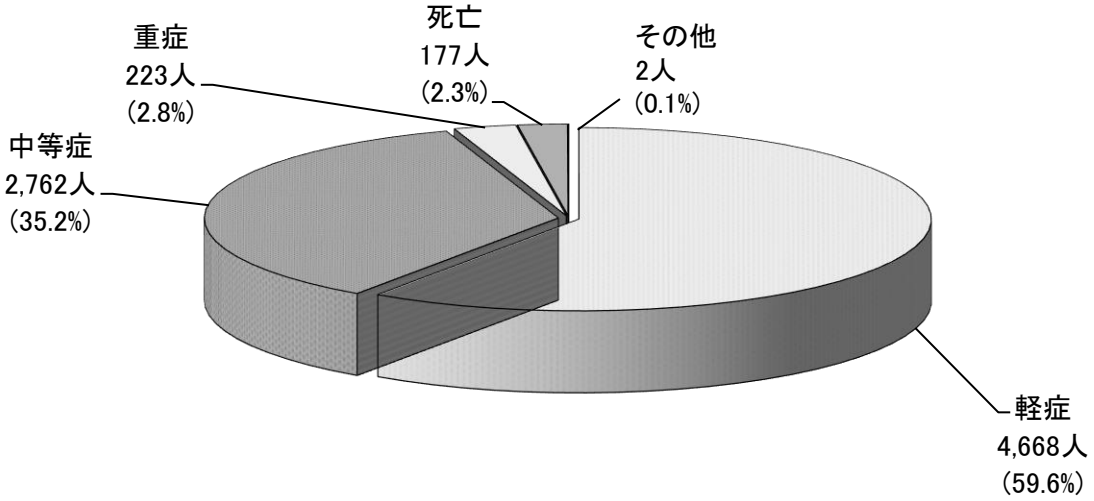

覚知別救急出動件数

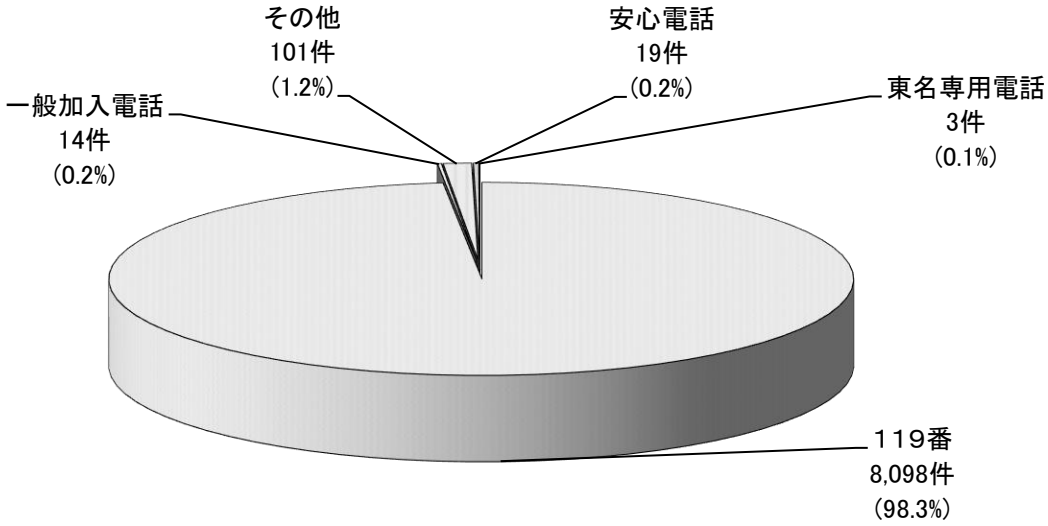

校区別救急出動件数

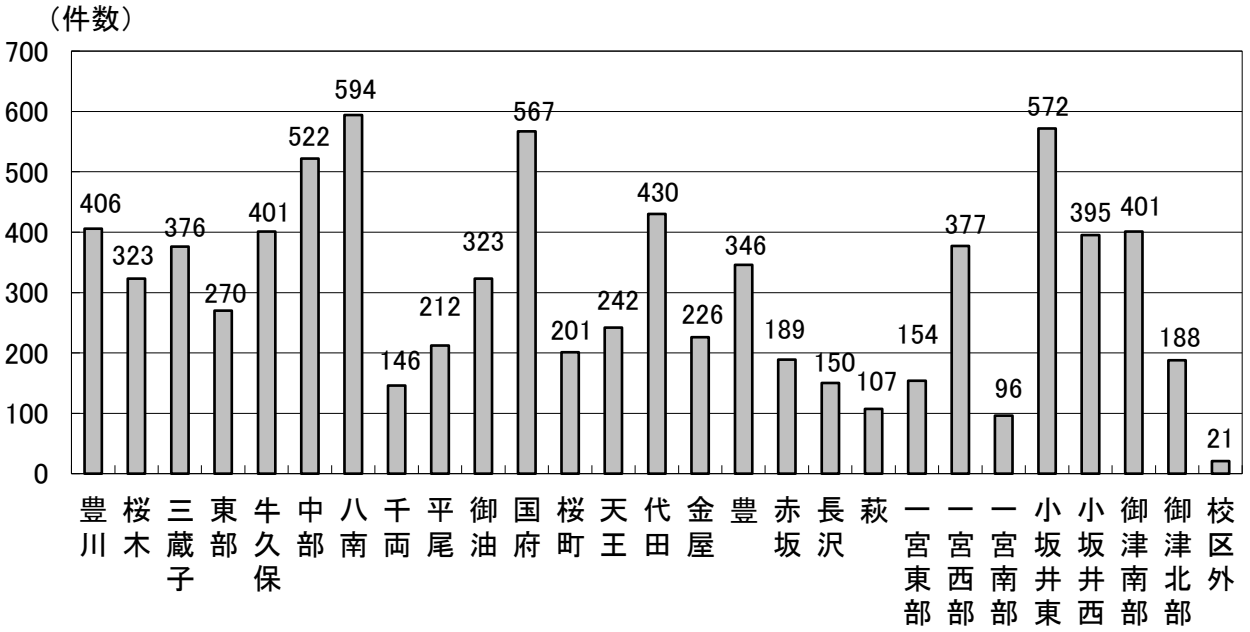

時間別救急事故発生件数

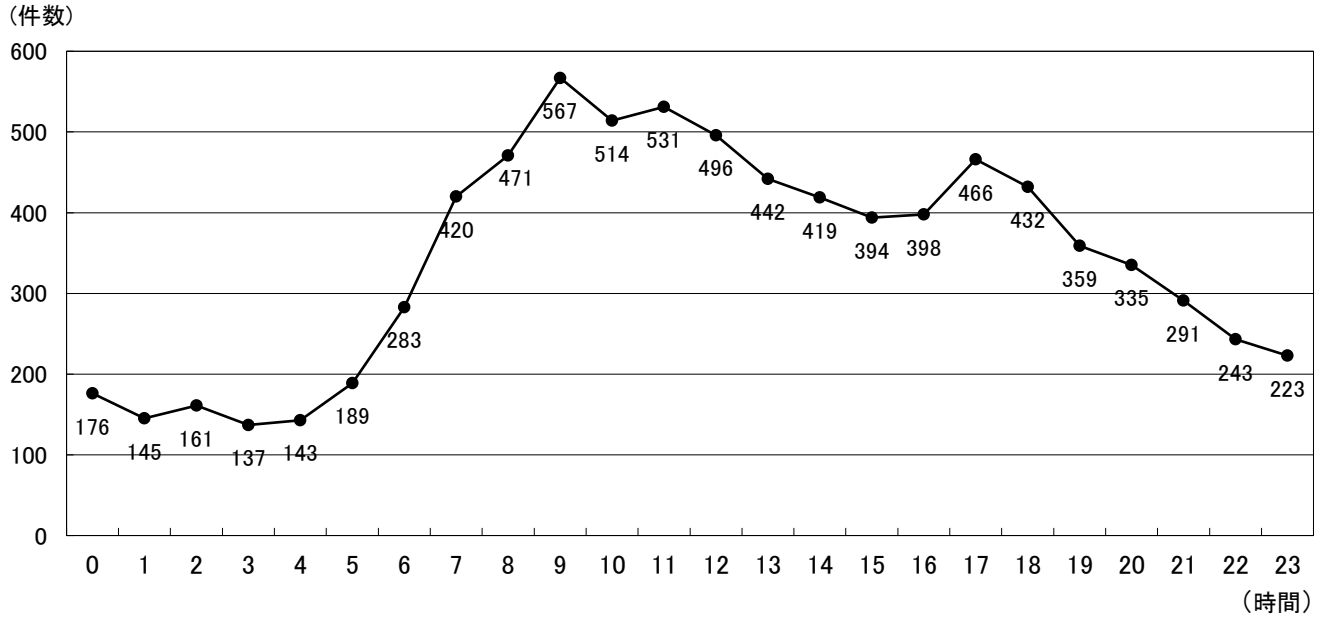

現場到着所要時間別出動件数の状況

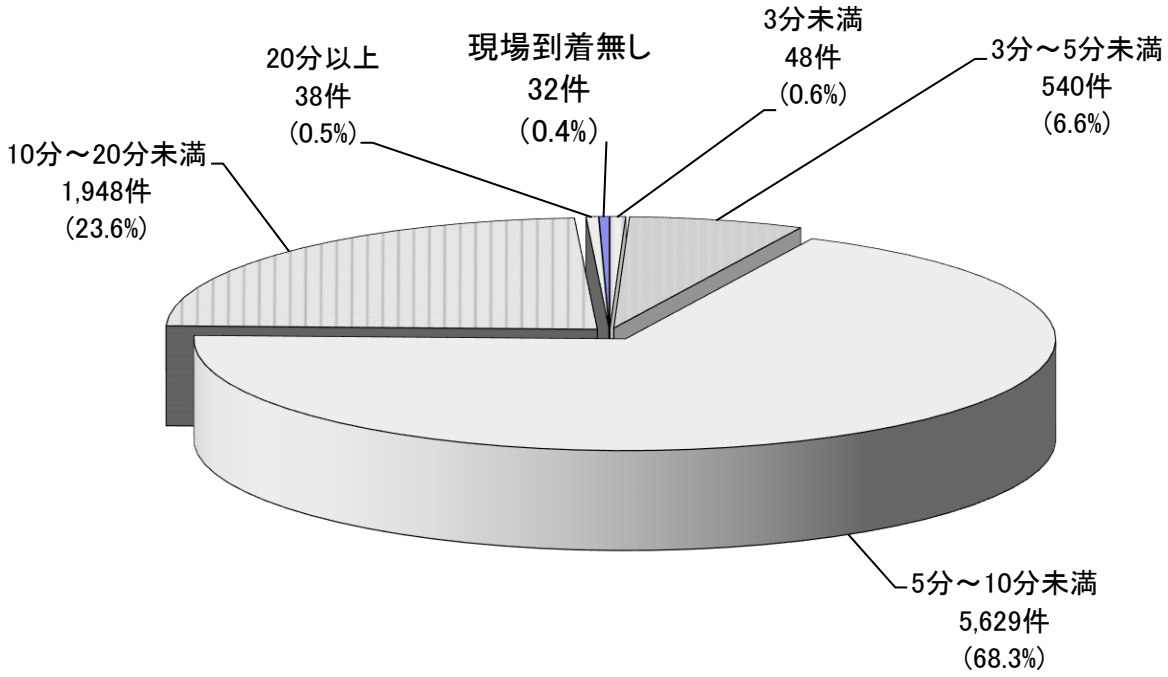

収容所要時間別搬送人員の状況

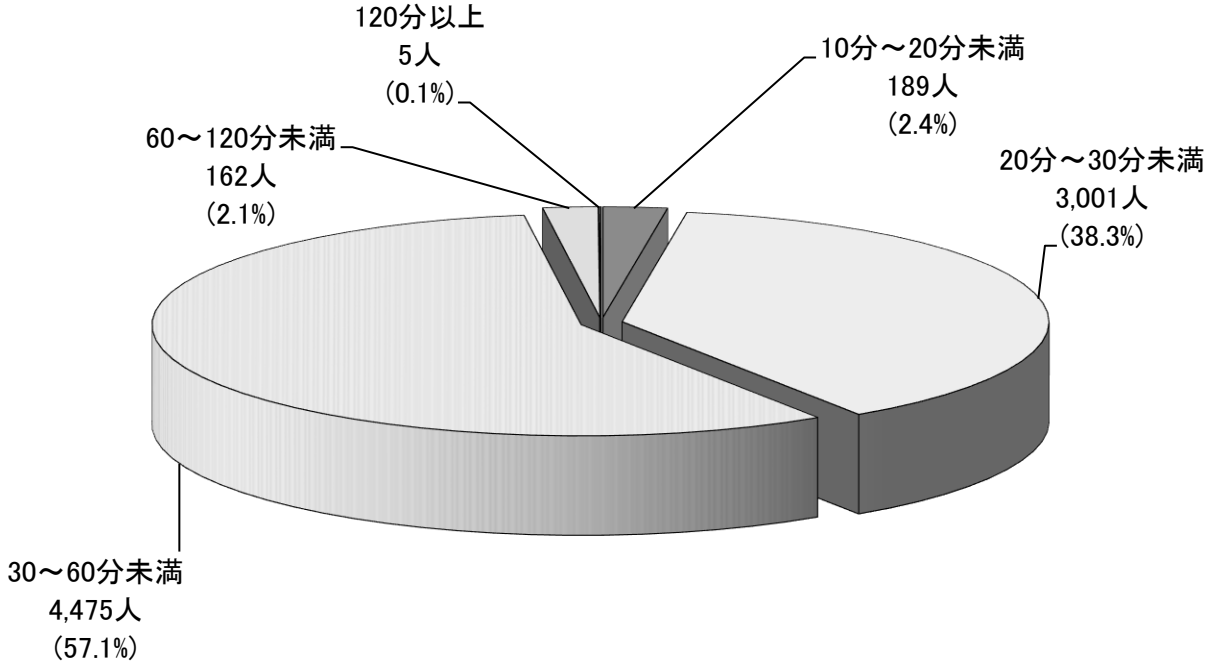

救急隊員による応急処置の状況

事故種別	急　病	交通事故	一般負傷	その他	合　計
応急処置対象搬送人員	5,439	642	871	859	7,811
除細動	17	0	0	0	17
静脈路確保（心停止前）	32	2	2	0	36
静脈路確保（心停止後）	42	2	5	2	51
薬剤投与（ｱﾄﾞﾚﾅﾘﾝ）	38	2	3	1	44
薬剤投与（ブドウ糖）	13	0	0	0	13
血糖値測定	58	2	1	1	62
気道確保	261	13	16	21	311
うち経鼻エアウェイ	14	0	0	2	16
うち喉頭鏡	0	0	3	0	3
うちラリンゲアルマスク	130	3	7	7	147
うち気管挿管	0	0	1	0	1
人工呼吸	5	0	2	0	7
胸骨圧迫	0	0	0	0	0
心肺蘇生	157	6	11	11	185
血圧測定	5,143	627	822	825	7,417
聴　診	1,288	120	82	109	1,599
血中酸素飽和度測定	5,288	637	857	846	7,628
心電図測定	3,251	115	140	357	3,863
在宅療法継続	359	3	36	213	611
酸素吸入	1,081	52	53	212	1,398
止　血	51	49	93	34	227
固　定	25	293	89	42	449
被　覆	86	144	253	72	555
保　温	57	7	10	8	82
その他処置	5,283	388	755	760	7,186
合　計	22,535	2,462	3,230	3,514	31,741

※複数の処置を行うこともあるため搬送人員とは一致しない

全出動件数に占める救急救命士の出動件数

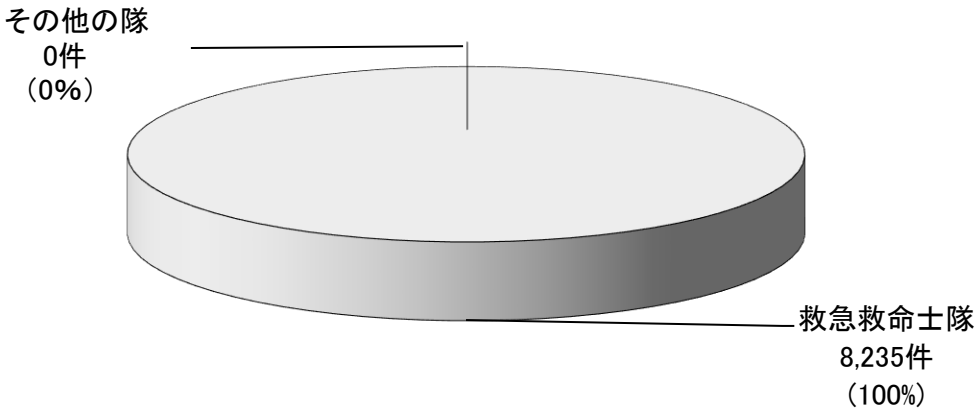

心肺機能停止傷病者に対する救急救命士隊出動件数と
医師の具体的指示により行う救急救命処置(特定行為)実施率

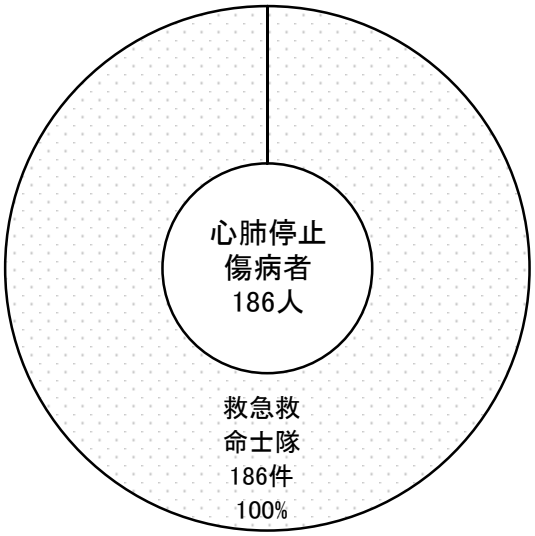

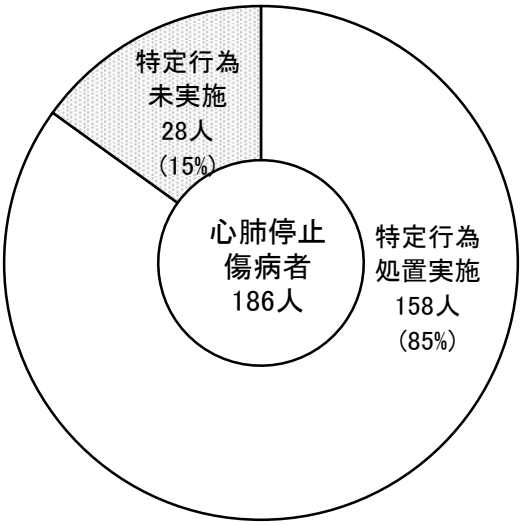

医師の具体的指示により行った心肺機能停止傷病者に対する
救急救命処置(特定行為)別数　　※(重複処置含む)

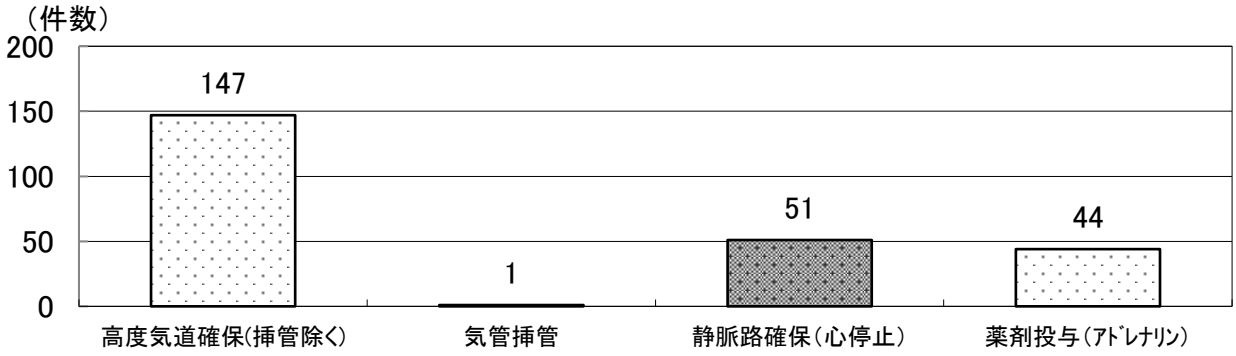

応急手当普及啓発活動

講　習　名	内　　容	時　　間	修了証等の発行
普及員	応急手当の基礎実技・指導要領 基礎医学・資機材取り扱い	24時間	認定証の発行
上　級	心肺蘇生法（成人・小児・乳児）、止血法 傷病者管理法、外傷の手当、搬送法	8.0時間	修了証の発行
普　通Ⅰ	心肺蘇生法（成人）、止血法	3.0時間	修了証の発行
普　通Ⅱ	心肺蘇生法（成人）、止血法	4.0時間	修了証の発行
普　通Ⅲ	心肺蘇生法（小児・乳児・新生児）、止血法	3.0時間	修了証の発行
入門コース	心肺蘇生法（成人）、止血法	1.5時間	参加証の発行
その他	上記以外の内容	要相談	な　　し

講習別件数及び人数

		普及員講習	上級救命講習	普通Ⅰ・Ⅱ・Ⅲ 救命講習	入門コース	その他救命講習	計
豊川市	件　数	1	3	43	22	117	186
	人　数	7	32	775	314	5,474	6,602

講習別受講者人数

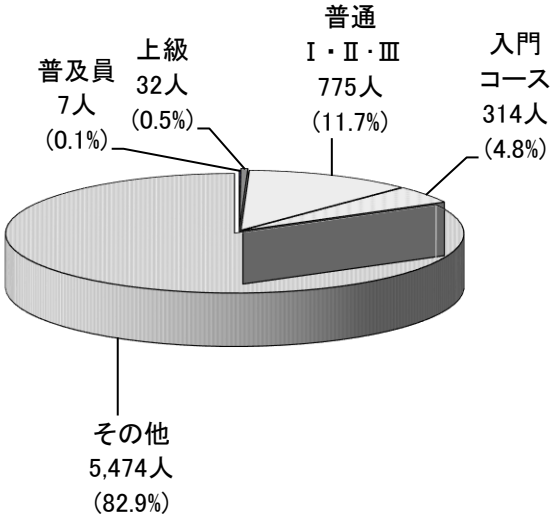
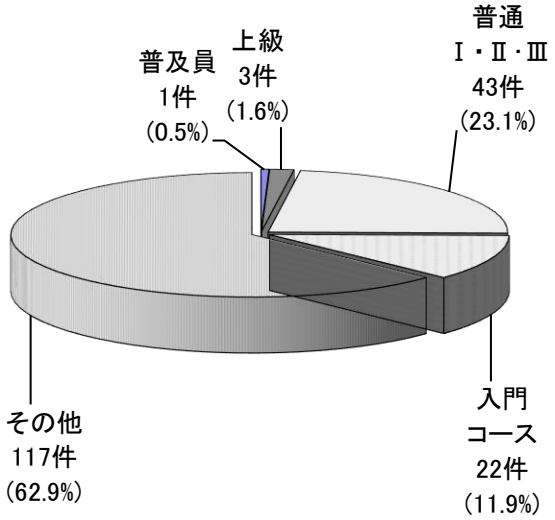
講習別件数