救　急　統　計

月別救急事故出動件数及び搬送人員

上段：件数　下段：搬送人員

	火災事故	自然災害	水難事故	交通事故	労働災害	運動競技	一般負傷	加害事故	自損事故	急病	その他	合計
1 月	2	0	2	66	1	1	67	1	4	506	52	702
	0	0	1	73	1	1	64	1	2	474	44	661
2 月	1	0	0	42	6	3	48	3	3	425	43	574
	0	0	0	41	6	4	47	3	1	405	39	546
3 月	4	0	0	59	6	1	50	0	8	414	36	578
	0	0	0	72	6	1	49	0	6	396	34	564
4 月	2	0	2	51	2	6	66	1	4	404	40	578
	2	0	1	53	2	6	62	1	4	393	39	563
5 月	2	0	0	67	4	4	58	4	6	359	28	532
	0	0	0	76	4	4	56	4	5	345	28	522
6 月	0	0	1	46	4	8	65	1	5	335	41	506
	0	0	1	49	4	8	63	1	4	315	41	486
7 月	3	0	0	63	9	10	69	1	7	413	45	620
	0	0	0	70	9	12	68	1	6	400	40	606
8 月	1	0	2	66	7	4	91	3	3	471	66	714
	0	0	2	81	7	4	91	3	2	455	55	700
9 月	3	0	1	61	7	6	79	2	9	350	46	564
	0	0	1	69	7	6	77	2	6	340	42	550
10 月	0	0	0	71	3	4	72	3	2	366	36	557
	0	0	0	80	3	4	70	3	0	348	31	539
11 月	3	0	0	56	4	4	58	0	4	381	50	560
	1	0	0	66	4	4	59	0	3	367	49	553
12 月	3	0	0	58	2	2	87	2	3	408	39	604
	2	0	0	56	2	2	84	2	3	392	36	579
合 計	24	0	8	706	55	53	810	21	58	4,832	522	7,089
	5	0	6	786	55	56	790	21	42	4,630	478	6,869

曜日別救急出動件数

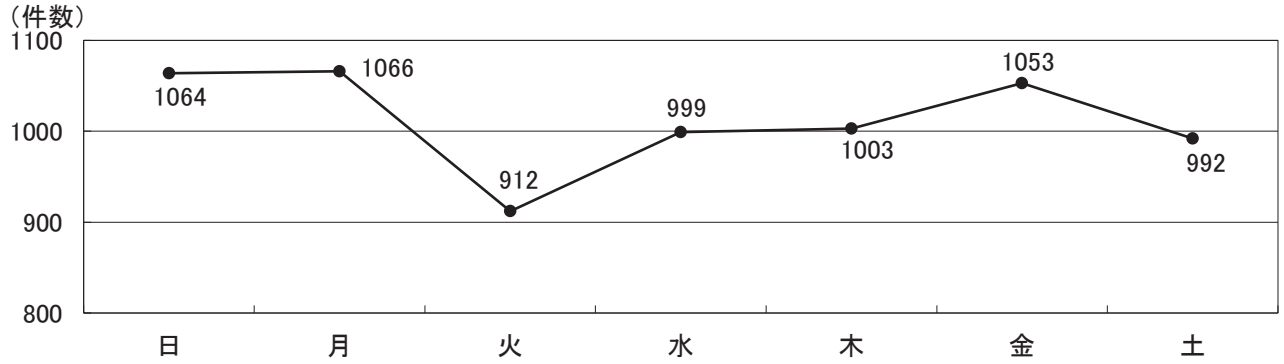

年齢区分別搬送人員

	火　災	自　然	水　難	交　通	労　災	運　動	一　般	加　害	自　損	急　病	その他	計
新生児	0	0	0	1	0	0	0	0	0	6	11	18
乳幼児	0	0	2	34	0	0	68	0	0	215	19	338
少　年	0	0	0	88	0	37	28	1	1	134	14	303
成　人	4	0	1	472	49	18	178	16	37	1,381	109	2,265
高齢者	1	0	3	191	6	1	516	4	4	2,894	325	3,945
合　計	5	0	6	786	55	56	790	21	42	4,630	478	6,869

傷病程度別搬送人員

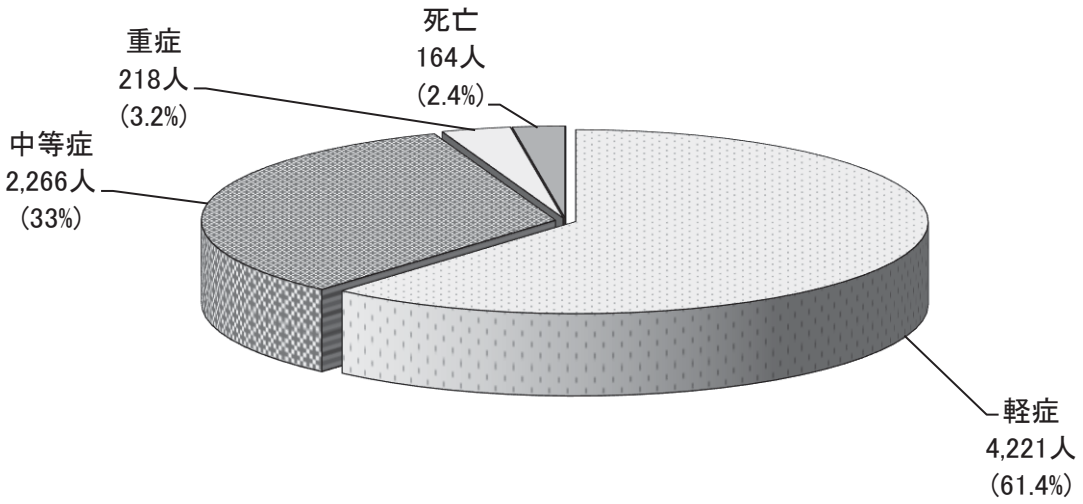

覚知別救急出動件数

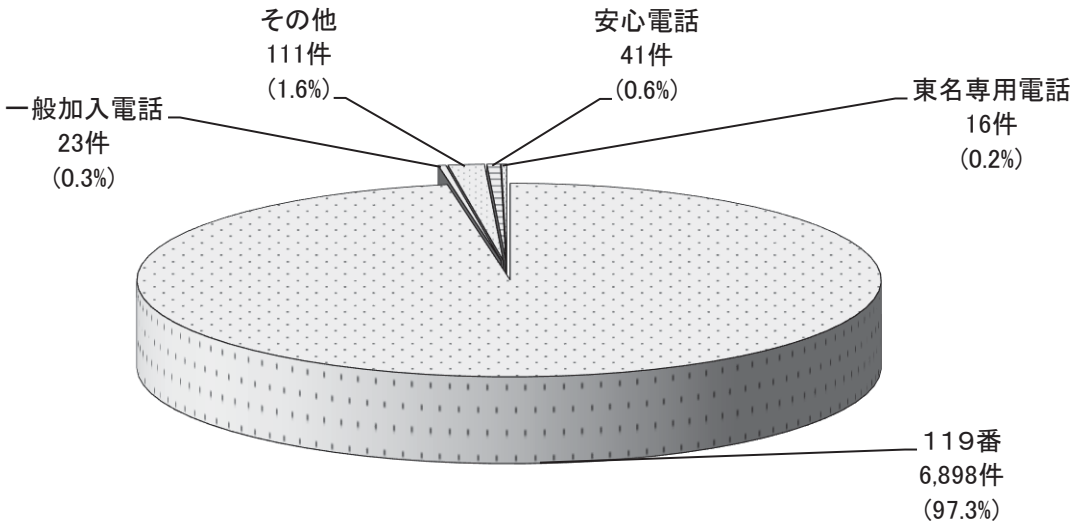

校区別救急出動件数

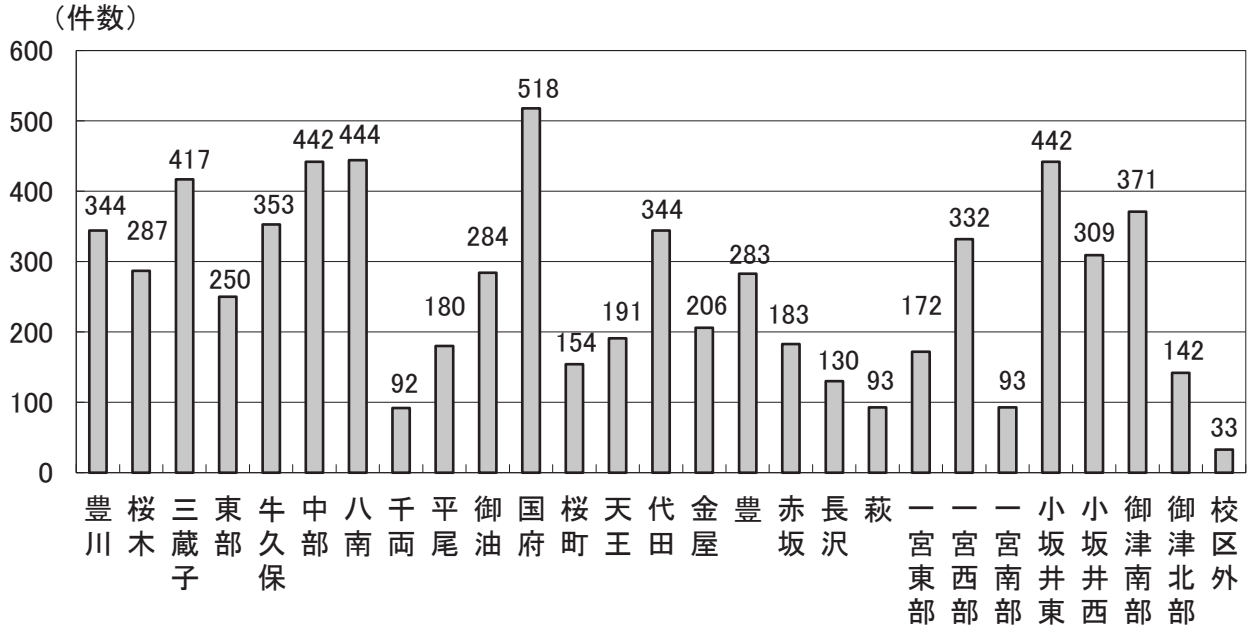

時間別救急事故発生件数

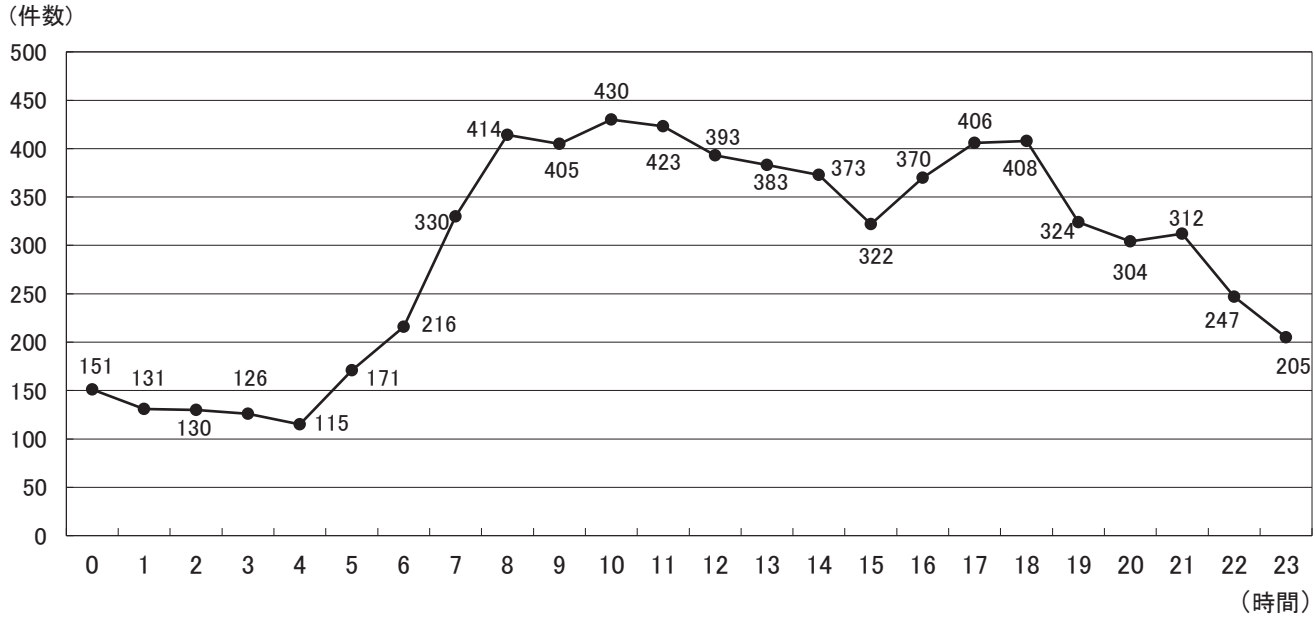

現場到着所要時間別出動件数の状況

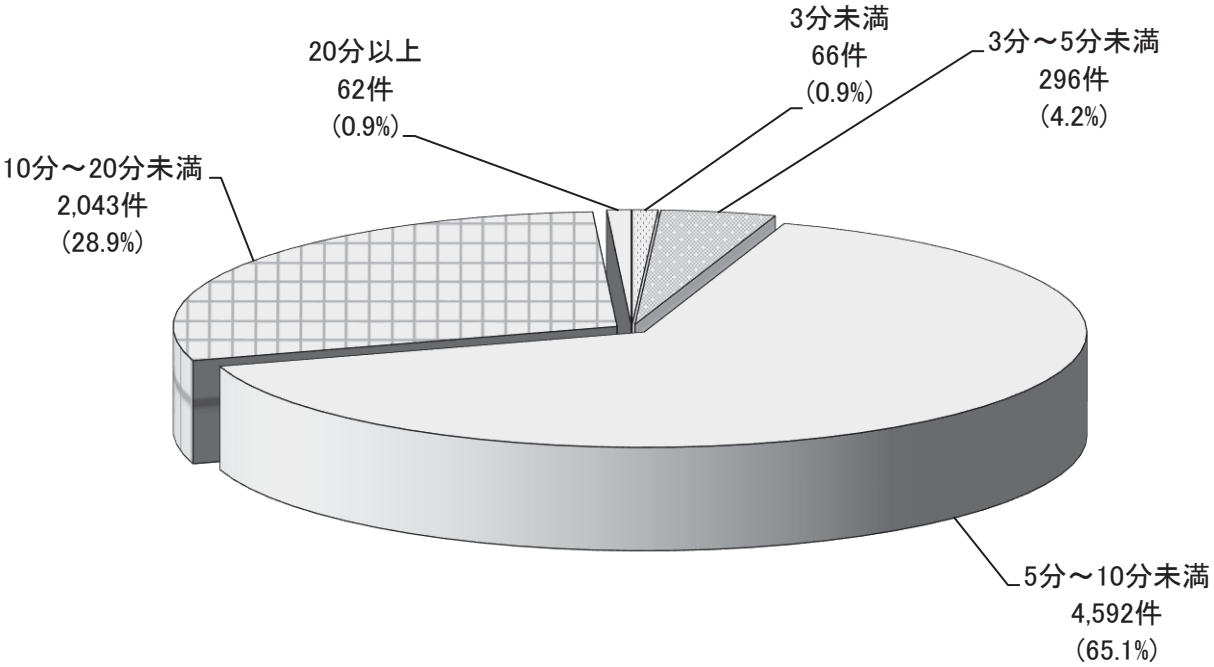

収容所要時間別搬送人員の状況

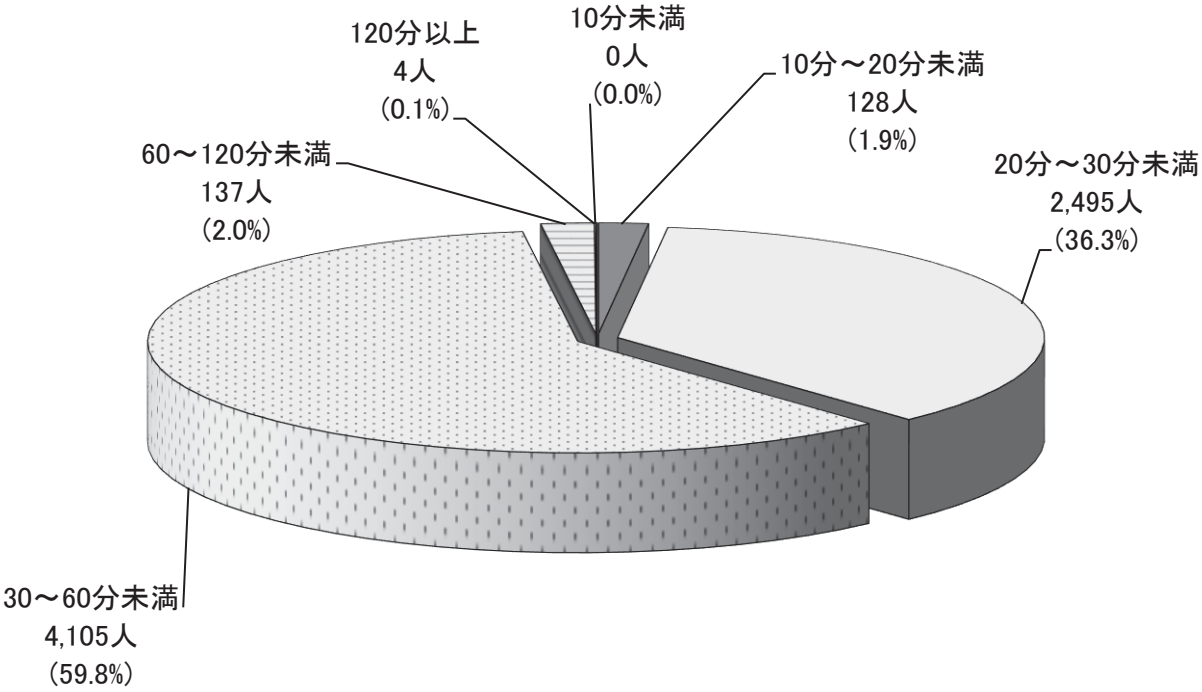

救急隊員による応急処置の状況

事故種別	急　病	交通事故	一般負傷	その他	合　計
応急処置対象搬送人員	4,625	784	783	660	6,852
除細動	15	0	1	0	16
静脈路確保(心停止前)	23	0	1	1	25
静脈路確保(心停止後)	41	3	5	0	49
薬剤投与(ｱﾄﾞﾚﾅﾘﾝ)	34	3	5	1	43
薬剤投与(ブドウ糖)	6	0	0	0	6
血糖値測定	30	0	0	1	31
気道確保	993	49	53	187	1,282
うち経鼻エアウェイ	13	0	2	3	18
うち喉頭鏡	0	0	0	0	0
うちラリンゲアルマスク	139	4	8	6	157
うち気管挿管	2	1	3	0	6
人工呼吸	5	0	1	3	9
胸骨圧迫	0	0	0	0	0
心肺蘇生	158	6	17	15	196
血圧測定	4,377	753	735	627	6,492
聴　診	750	88	51	63	952
血中酸素飽和度測定	4,474	778	762	644	6,658
心電図測定	2,384	90	101	262	2,837
在宅療法継続	352	3	26	176	557
酸素吸入	973	49	52	188	1,262
止　血	31	72	115	27	245
固　定	22	381	73	30	506
被　覆	42	178	237	57	514
保　温	66	5	14	7	92
その他処置	4,429	193	546	511	5,679
合　計	19,205	2,651	2,795	2,800	27,451

※複数の処置を行うこともあるため搬送人員とは一致しない

全出動件数に占める救急救命士の出動件数

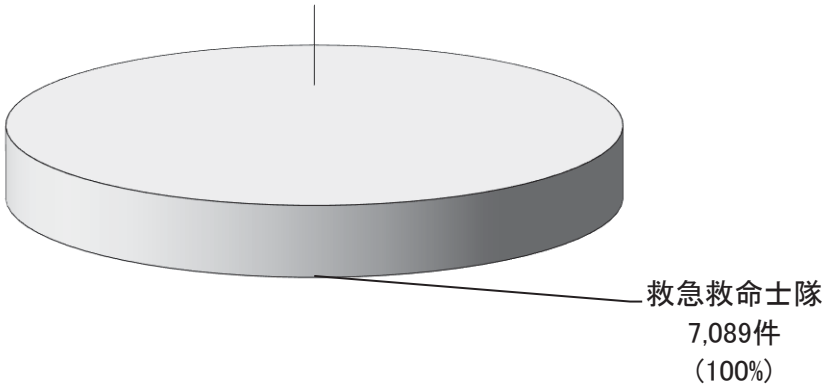

心肺機能停止傷病者に対する救急救命士隊出動件数と救急救命処置実施率

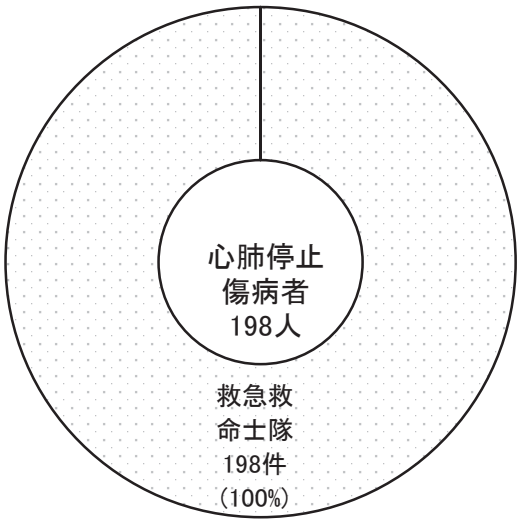

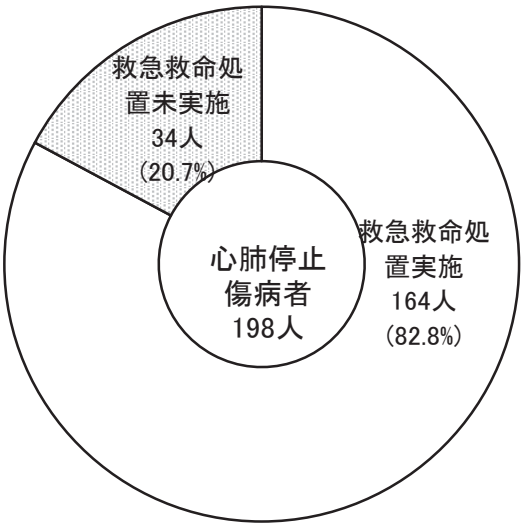

救急救命処置別数(重複処置含む)

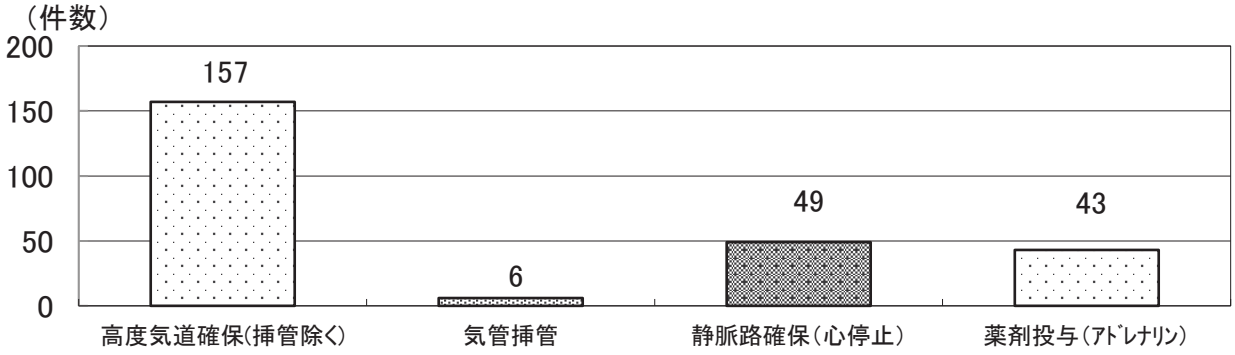

応急手当普及啓発活動

講　習　名	内　　容	時　　間	修了証等の発行
普及員	応急手当の基礎実技・指導要領 基礎医学・資機材取り扱い	24時間	認定証の発行
上　級	心肺蘇生法(成人・小児・乳児)、止血法 傷病者管理法、外傷の手当、搬送法	8.0時間	修了証の発行
普　通Ⅰ	心肺蘇生法(成人)、止血法	3.0時間	修了証の発行
普　通Ⅱ	心肺蘇生法(成人)、止血法	4.0時間	修了証の発行
普　通Ⅲ	心肺蘇生法(小児・乳児・新生児)、止血法	3.0時間	修了証の発行
入門コース	心肺蘇生法(成人)、止血法	1.5時間	参加証の発行
その他	心肺蘇生法(成人)	1.5時間未満	な　　し

講習別件数及び人数
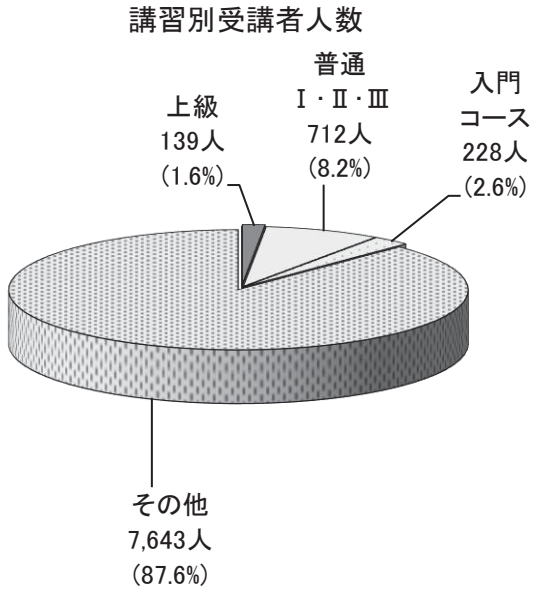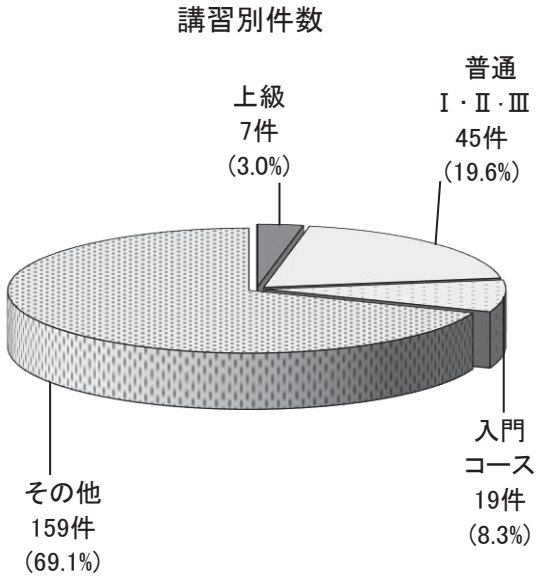
		普及員講習	上級救命講習	普通Ⅰ・Ⅱ・Ⅲ 救命講習	入門コース	その他救命講習	計
豊川市	件　数	0	7	45	19	159	230
	人　数	0	139	712	228	7,643	8,722