

平成 29 年(1 月から 12 月) 交通事故発生状況

1 愛知県の人身交通事故発生状況

	発生数等	前年対比
件数	39,115	-2,436
死者(人)	200	-12
重傷者(人)	1,011	106
軽傷者(人)	46,821	-3,361

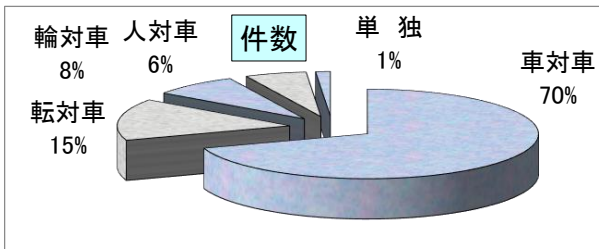
2 豊川市内の交通事故発生状況

	発生数等	前年対比
人身事故件数	1,164	-120
死者(人)	6	0
重傷者(人)	28	12
軽傷者(人)	1,372	-211
物損事故件数	6,159	599

3 豊川市内類型別人身交通事故発生状況(件数)

	人対車	転対車	輪対車	車対車	単独	合計
件数	67	175	94	812	16	1,164
(死亡)	2	2	0	1	1	6

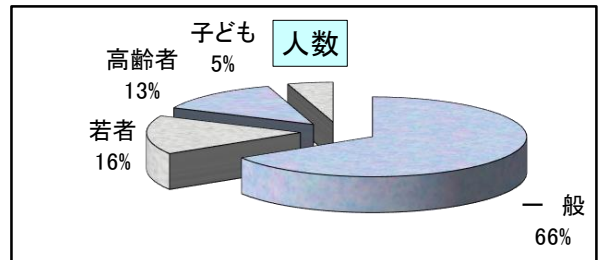
項目は歩行者対車両、自転車対車両、二輪車対車両、車両相互の略。(死亡)は内数



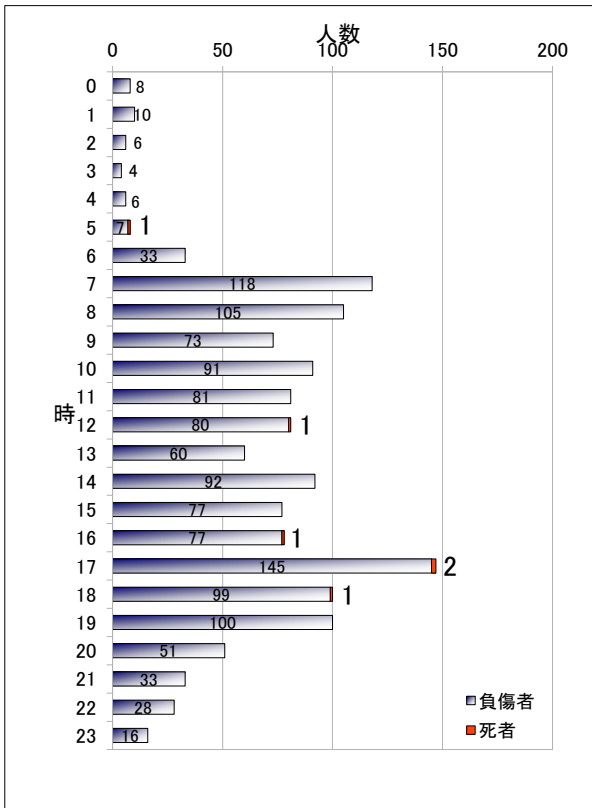
4 豊川市内年齢別人身交通事故発生状況(人数)

	子ども	若者	一般	高齢者	合計
負傷者	67	221	930	188	1,406
(死者)	0	1	2	3	6

子ども15歳以下、若者16歳～24歳、一般25歳～64歳、高齢者65歳以上の略。(死者)は内数



5 豊川市内時間別人身交通事故発生状況



6 豊川市内校区別人身交通事故発生状況

