

市 税 概 要

平成 2 8 年度

豊 川 市

豊川市民憲章

わたしたちは、豊川市民であることに誇りと責任をもち、互いに手を携えて、豊川市の未来像、『光・緑・人 輝くとよかわ』の実現をめざしてこの憲章を定めます。

- 一 きよらかな山河、輝く海、自然を守り住みよいまちに
- 一 歴史に学び、明日を創る、文化の香りあふれるまちに
- 一 健康で、はたらくことに夢をもち、力を合わせて豊かなまちに
- 一 よい子、よい友、よい家庭、次代へつなぐ共生のまちに
- 一 心を合わせてきまりを守り、安全で安心できる希望のまちに

目 次

1 市の概要

- (1) 市の位置・人口等 1
- (2) 税務機構及び分掌事務（平成28年4月1日現在） 2～3

2 一般会計予算額及び決算額

- (1) 平成27年度予算現額 4
- (2) 平成27年度決算額 5
- (3) 平成28年度当初予算額 6

3 市税の決算概要

- (1) 一般会計歳入における市税の状況 7
- (2) 市税の決算状況 8～15
- (3) 滞納繰越分の決算状況 15～16
- (4) 平成27年度における主な取組み 17～18
- (5) 第6次豊川市総合計画 18

資料

4 市税の概要

- (1) 市税体系 19
- (2) 税目別概要 20～25

5 市税の決算状況

- (1) 平成27年度市税の決算状況 26～27
- (2) 平成27年度市税の徴収実績 28～29
- (3) 市税の徴収実績の推移 30～35
- (4) 予算に対する決算状況の推移 36～37
- (5) 市民1人及び1世帯あたりの税負担額の推移 38
- (6) 市税の納税義務者（特別徴収義務者）数の推移（年度当初時点） . . 39
- (7) 市税の徴収に要する経費等 40

6 市民税

- (1) 個人市民税の調定額等の推移（各年7月1日現在） 41～42
- (2) 個人市民税の納税義務者数の推移（各年7月1日現在） 43
- (3) 法人市民税（均等割）の納税義務者数の推移（各年7月1日現在） . . 44

7 固定資産税・都市計画税

- (1) 調定額の推移（各年5月15日現在） 46
- (2) 納税義務者数の推移 47
- (3) 土地に関する概要調書（平成28年度） 48～49
- (4) 評価地積及び筆数の推移 50
- (5) 家屋に関する概要調書（平成28年度） 51
- (6) 償却資産に関する概要調書（平成28年度） 52

8 諸税

- (1) 軽自動車税の課税状況（各年4月1日現在） 54～55
- (2) 市たばこ税 56
- (3) 入湯税 57

9 その他

- (1) 滞納繰越税額及び件数の推移 58
- (2) 不納欠損額等の推移 59
- (3) 口座振替状況の推移 60
- (4) 証明発行件数の推移 61

1 市の概要

(1) 市の位置・人口等

① 面積 161.14 km²

② 位置 所在 愛知県豊川市諏訪一丁目1番地
東経 137度22分33秒
北緯 34度49分37秒



③ 人口及び世帯数の推移 (各年4月1日現在)

区分 年度	人 口				世帯数	
	総 数	前年度 増減率	男	女	一世帯あたり の人口 (人口/世帯数)	
23年度	181,477	△ 0.6	90,292	91,185	65,057	2.79
24年度	181,354	△ 0.1	90,001	91,353	65,610	2.76
25年度	180,970	△ 0.2	89,800	91,170	65,497	2.76
26年度	181,034	0.0	89,907	91,127	66,374	2.73
27年度	181,016	△ 0.0	89,936	91,080	67,214	2.69
28年度	182,685	0.9	90,799	91,886	68,432	2.67

※速報人口

④ 沿革

本市は、三河国府が置かれるなど、古くからこの地方の政治、経済、文化の中心として、近世においては、東海道、姫街道の街道筋のまち、豊川稲荷の門前町として栄えてきました。

昭和14年(1939年)に豊川海軍工廠の建設が始まるとともに、人口も急激に増加し、昭和18年(1943年)には、豊川町、牛久保町、国府町、八幡村の3町1村が合併し、県内8番目の市として誕生しました。しかし、第二次世界大戦中、豊川海軍工廠が被爆により壊滅し、工廠閉鎖・終戦とともに人口も半減しました。その後、市民の再建への努力が実を結び、市勢は徐々に回復しました。昭和30年(1955年)に八名郡三上村、昭和34年(1959年)に宝飯郡御油町と合併し、近年では、平成18年(2006年)2月に宝飯郡一宮町、平成20年(2008年)1月に宝飯郡音羽町と同郡御津町の2町、平成22年(2010年)2月に宝飯郡小坂井町と合併しました。

(2) 税務機構及び分掌事務 (平成28年4月1日現在)

補職・課名	総人数	課長	課長補佐	係長専門員	主任	主事	事務員
総務部長	1						
総務部次長	1						
市民税課	18	0	1	4	5	7	1
収納課	17	1	1	5	4	6	0
資産税課	19	1	1	4	6	6	1
合計	56	2	3	13	15	19	2

※再任用職員、嘱託職員及び臨時職員は除き、東三河広域連合への派遣職員は含む。

市民税課課長は総務部次長が兼務しているため、総務部次長に含む。

課名	係名	職員数(係長級以下)						分掌事務
		係長	専門員	主任	主事	事務員	合計	
市民税課	市民税係	1	2	3	6	1	13	(1) 市民税及び県民税の申告納付、賦課、更正及び決定に関すること。 (2) 市民税及び県民税の納期限の変更及び減免に関すること。 (3) 市民税及び県民税の特別徴収義務者の指定に関すること。
	税務管理係	1	0	2	1	0	4	(1) 税制の企画及び調整に関すること。 (2) 軽自動車税の賦課、更正及び決定に関すること。 (3) 軽自動車税の納期限の変更及び減免に関すること。 (4) 原動機付自転車及び小型特殊自動車の標識及び試乗標識に関すること。 (5) 市たばこ税に関すること。 (6) 入湯税に関すること。 (7) 地方譲与税、利子割交付金、配当割交付金、株式等譲渡所得割交付金、地方消費税交付金、ゴルフ場利用税交付金及び自動車取得税交付金に関すること。 (8) 納税思想の普及及び宣伝に関すること。 (9) 課の庶務に関すること。
	計	2	2	5	7	1	17	
収納課	収納対策係	1	2	1	6	0	10	(1) 市税、介護保険料、国民健康保険料及び後期高齢者医療保険料の徴収、滞納処分等に関すること。 (2) 市税、介護保険料、国民健康保険料及び後期高齢者医療保険料の徴収の嘱託及び受託に関すること。 (3) 市税、介護保険料、国民健康保険料及び後期高齢者医療保険料の納税等の相談に関すること。 (4) 収納の企画及び調整に関すること。
	収納管理係	1	1	3	0	0	5	(1) 市税、介護保険料、国民健康保険料及び後期高齢者医療保険料の滞納処分等に関すること。 (2) 市税の過誤納金の還付及び充当に関すること。 (3) 市税の欠損処分及び滞納繰越しに関すること。 (4) 市税の収入の整理に関すること。 (5) 口座振替制度に関すること。 (6) 課の庶務に関すること。
	計	2	3	4	6	0	15	

課名	係名	職員数(係長級以下)						分掌事務
		係長	専門員	主任	主事	事務員	合計	
資産税課	土地係	1	0	2	3	0	6	(1) 土地の調査及び評価に関すること。 (2) 土地に係る固定資産税及び都市計画税の賦課、更正及び決定に関すること。 (3) 土地に係る固定資産税及び都市計画税の納期限の変更及び減免に関すること。 (4) 特別土地保有税の申告納付、更正、決定及び減免に関すること。
	家屋係	1	1	3	2	1	8	(1) 家屋の調査及び評価に関すること。 (2) 家屋に係る固定資産税及び都市計画税の賦課、更正及び決定に関すること。 (3) 家屋に係る固定資産税及び都市計画税の納期限の変更及び減免に関すること。 (4) 国有資産等所在市町村交付金に関すること。
	償却資産係	1	0	1	1	0	3	(1) 償却資産の調査及び評価に関すること。 (2) 償却資産に係る固定資産税の賦課、更正及び決定に関すること。 (3) 償却資産に係る固定資産税の納期限の変更及び減免に関すること。 (4) 国有提供施設等所在市町村助成交付金に関すること。 (5) 税務に係る証明に関すること。 (6) 課の庶務に関すること。
	計	3	1	6	6	1	17	

※東三河広域連合への派遣職員は収納課収納対策係に含む。

2 一般会計予算額及び決算額

(1) 平成27年度予算現額

(単位:円)

歳 入			歳 出		
款	予算現額	構成比	款	予算現額	構成比
		%			%
1 市 税	27,763,680,000	44.2	1 議 会 費	488,512,000	0.8
2 地 方 譲 与 税	550,000,000	0.9	2 総 務 費	8,927,614,000	14.2
3 利 子 割 交 付 金	67,000,000	0.1	3 民 生 費	23,926,364,000	38.0
4 配 当 割 交 付 金	100,000,000	0.2	4 衛 生 費	5,427,895,000	8.6
5 株式等譲渡所得割交付金	27,000,000	0.0	5 労 働 費	107,957,000	0.2
6 地方消費税交付金	3,000,000,000	4.8	6 農林水産業費	604,084,000	1.0
7 ゴルフ場利用税交付金	86,000,000	0.1	7 商 工 費	1,657,766,000	2.6
8 自動車取得税交付金	145,000,000	0.2	8 土 木 費	5,814,075,017	9.2
9 国有提供施設等所在 市町村助成交付金	16,274,000	0.0	9 消 防 費	2,066,355,000	3.3
10 地方特例交付金	134,521,000	0.2	10 教 育 費	6,523,399,240	10.4
11 地 方 交 付 税	5,582,318,000	8.9	11 災 害 復 旧 費	15,500,000	0.0
12 交通安全対策特別交付金	41,000,000	0.1	12 公 債 費	5,620,370,000	8.9
13 分担金及び負担金	1,040,210,000	1.7	13 諸 支 出 金	1,669,969,000	2.7
14 使用料及び手数料	950,804,000	1.5	14 予 備 費	40,000,000	0.1
15 国 庫 支 出 金	9,108,236,000	14.5			
16 県 支 出 金	3,851,896,000	6.1			
17 財 産 収 入	190,308,000	0.3			
18 寄 附 金	21,690,000	0.0			
19 繰 入 金	1,943,117,000	3.1			
20 繰 越 金	2,664,556,257	4.2			
21 諸 収 入	2,417,850,000	3.8			
22 市 債	3,188,400,000	5.1			
合 計	62,889,860,257	100.0	合 計	62,889,860,257	100.0

(2) 平成27年度決算額

(単位:円)

歳 入			歳 出		
款	決 算 額	構成比	款	決 算 額	構成比
		%			%
1 市 税	28,257,448,096	43.9	1 議 会 費	470,823,559	0.8
2 地 方 譲 与 税	597,473,010	0.9	2 総 務 費	8,513,821,107	14.1
3 利 子 割 交 付 金	57,078,000	0.1	3 民 生 費	22,908,514,463	37.9
4 配 当 割 交 付 金	179,691,000	0.3	4 衛 生 費	5,307,633,201	8.8
5 株 式 等 譲 渡 所 得 割 交 付 金	185,793,000	0.3	5 労 働 費	104,888,260	0.2
6 地 方 消 費 税 交 付 金	3,610,158,000	5.6	6 農 林 水 産 業 費	579,431,987	0.9
7 ゴ ル フ 場 利 用 税 交 付 金	84,794,243	0.1	7 商 工 費	1,621,164,031	2.7
8 自 動 車 取 得 税 交 付 金	242,943,000	0.4	8 土 木 費	5,298,718,923	8.8
9 国 有 提 供 施 設 等 所 在 市 町 村 助 成 交 付 金	16,202,000	0.0	9 消 防 費	2,026,044,137	3.3
10 地 方 特 例 交 付 金	134,521,000	0.2	10 教 育 費	6,308,964,328	10.4
11 地 方 交 付 税	5,898,000,000	9.2	11 災 害 復 旧 費	1,831,680	0.0
12 交 通 安 全 対 策 特 別 交 付 金	41,732,000	0.1	12 公 債 費	5,610,368,285	9.3
13 分 担 金 及 び 負 担 金	1,006,135,010	1.6	13 諸 支 出 金	1,669,693,415	2.8
14 使 用 料 及 び 手 数 料	957,341,177	1.5	14 予 備 費	0	0.0
15 国 庫 支 出 金	8,947,635,989	13.9			
16 県 支 出 金	3,684,816,222	5.7			
17 財 産 収 入	200,534,201	0.3			
18 寄 附 金	24,297,842	0.0			
19 繰 入 金	1,935,440,119	3.0			
20 繰 越 金	2,912,078,657	4.5			
21 諸 収 入	2,416,295,530	3.7			
22 市 債	2,998,700,000	4.7			
合 計	64,389,108,096	100.0	合 計	60,421,897,376	100.0

(3) 平成28年度当初予算額

(単位:円)

歳 入			歳 出		
款	予 算 額	構成比	款	予 算 額	構成比
		%			%
1 市 税	27,835,145,000	46.0	1 議 会 費	435,139,000	0.7
2 地 方 譲 与 税	530,000,000	0.9	2 総 務 費	5,664,657,000	9.4
3 利 子 割 交 付 金	53,000,000	0.1	3 民 生 費	23,731,449,000	39.2
4 配 当 割 交 付 金	127,000,000	0.2	4 衛 生 費	7,271,619,000	12.0
5 株 式 等 譲 渡 所 得 割 交 付 金	50,000,000	0.1	5 労 働 費	111,934,000	0.2
6 地 方 消 費 税 交 付 金	3,100,000,000	5.1	6 農 林 水 産 業 費	559,630,000	0.9
7 ゴ ル フ 場 利 用 税 交 付 金	75,000,000	0.1	7 商 工 費	1,729,406,000	2.9
8 自 動 車 取 得 税 交 付 金	145,000,000	0.2	8 土 木 費	6,532,595,000	10.8
9 国 有 提 供 施 設 等 所 在 市 町 村 助 成 交 付 金	16,202,000	0.0	9 消 防 費	2,262,822,000	3.7
10 地 方 特 例 交 付 金	130,000,000	0.2	10 教 育 費	5,129,347,000	8.5
11 地 方 交 付 税	4,800,000,000	7.9	11 災 害 復 旧 費	15,500,000	0.0
12 交 通 安 全 対 策 特 別 交 付 金	39,000,000	0.1	12 公 債 費	5,388,041,000	8.9
13 分 担 金 及 び 負 担 金	1,023,517,000	1.7	13 諸 支 出 金	1,607,861,000	2.7
14 使 用 料 及 び 手 数 料	948,664,000	1.6	14 予 備 費	40,000,000	0.1
15 国 庫 支 出 金	8,328,160,000	13.8			
16 県 支 出 金	4,308,854,000	7.1			
17 財 産 収 入	244,716,000	0.4			
18 寄 附 金	1,000	0.0			
19 繰 入 金	1,965,402,000	3.3			
20 繰 越 金	700,000,000	1.2			
21 諸 収 入	2,369,039,000	3.9			
22 市 債	3,691,300,000	6.1			
合 計	60,480,000,000	100.0	合 計	60,480,000,000	100.0

3 市税の決算概要

(1) 一般会計歳入における市税の状況

一般会計歳入は643億8,910万円で4.7%（28億7,073万円）の増となった。市税は282億5,744万円で0.8%（2億2,602万円）の減となり、一般会計歳入に占める割合は43.9%で2.4%の減となった。

歳入における主な市税の決算の状況については、個人市民税が101億1,154万円で対前年度比1.9%（1億9,263万円）の増、法人市民税が17億9,518万円で21.0%（4億7,685万円）の減、固定資産税が124億9,276万円で0.3%（4,184万円）の増、都市計画税が21億9,133万円で0.6%（1,351万円）の増となった。

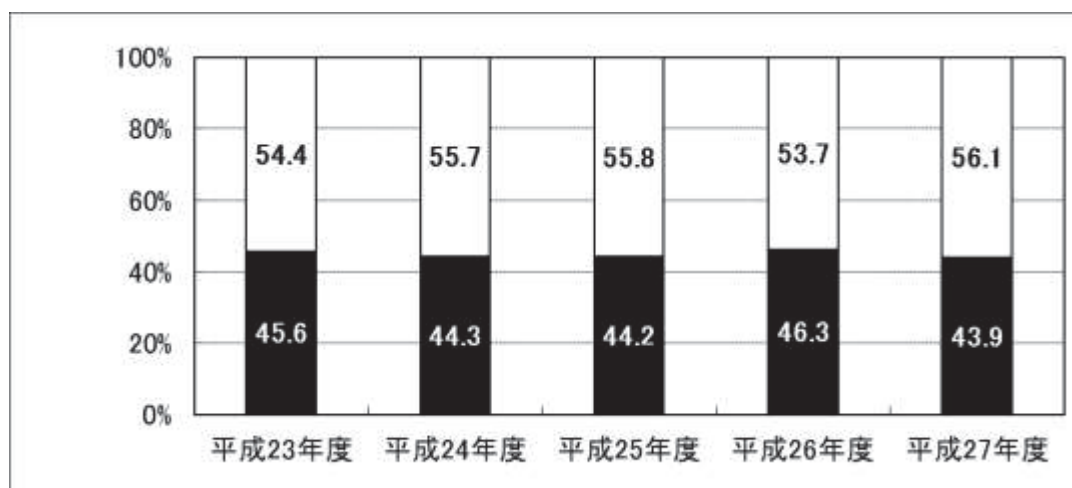
これら市税の増減収要因としては、個人市民税については景気回復や給与からの特別徴収一部指定の施行による徴収率の増加に伴う増収、法人市民税については法人税割の税率変更（12.3%→9.7%）に伴う減収、固定資産税及び都市計画税については豊川駅東地区のみなす課税の開始と負担調整措置による増収や未申告調査の実施に伴う太陽光発電設備に係る期限後申告の増加による増収が挙げられる。

【一般会計歳入に占める市税の状況の推移】

（単位：千円）

区 分 \ 年 度	平成23年度	平成24年度	平成25年度	平成26年度	平成27年度
歳 入 合 計	59,785,010	61,851,013	58,431,168	61,518,375	64,389,108
増 減	% △ 0.4	% 3.5	% △ 5.5	% 5.3	% 4.7
市 税	27,259,314	27,370,000	27,594,949	28,483,460	28,257,448
増 減	% △ 1.9	% 0.4	% 0.8	% 3.2	% △ 0.8
市 税 の 割 合	% 45.6	% 44.3	% 44.2	% 46.3	% 43.9

【一般会計歳入に占める市税割合の推移】



(2) 市税の決算状況

【平成27年度調定済額の比較】

(単位:千円、%)

項目		平成26年度 調定済額	平成27年度 調定済額	増減	増減率
市民税	個人	10,602,722	10,645,355	42,633	0.4
	法人	2,287,592	1,810,389	△ 477,203	△ 20.9
	合計	12,890,314	12,455,744	△ 434,570	△ 3.4
固定資産税		12,872,805	12,852,528	△ 20,277	△ 0.2
軽自動車税		388,172	396,401	8,229	2.1
市たばこ税		1,259,530	1,251,144	△ 8,386	△ 0.7
特別土地保有税		77,176	77,176	0	0.0
入湯税		46,001	45,944	△ 57	△ 0.1
都市計画税		2,251,562	2,254,116	2,554	0.1
合計		29,785,560	29,333,053	△ 452,507	△ 1.5

【平成27年度決算額の比較】

(単位:千円、%)

項目		平成26年度 決算額	平成27年度 予算現額	平成27年度 決算額	決算 増減額	決算 増減率	予算 増減額
市民税	個人	9,918,906	9,756,000	10,111,540	192,634	1.9	355,540
	法人	2,272,037	1,839,000	1,795,184	△ 476,853	△ 21.0	△ 43,816
	合計	12,190,943	11,595,000	11,906,724	△ 284,219	△ 2.3	311,724
固定資産税		12,450,918	12,365,679	12,492,767	41,849	0.3	127,088
軽自動車税		358,252	358,000	369,534	11,282	3.1	11,534
市たばこ税		1,259,530	1,230,000	1,251,144	△ 8,386	△ 0.7	21,144
特別土地保有税		0	1	0	0	0.0	△ 1
入湯税		46,001	45,000	45,944	△ 57	△ 0.1	944
都市計画税		2,177,816	2,170,000	2,191,335	13,519	0.6	21,335
合計		28,483,460	27,763,680	28,257,448	△ 226,012	△ 0.8	493,768

【平成27年度徴収率の比較】

(単位:千円、%)

項目		平成27年度 調定済額	平成27年度 収入済額	平成27年度 徴収率	平成26年度 徴収率	収入率 増減
市民税	個人	10,645,355	10,111,540	95.0	93.6	1.4
	法人	1,810,389	1,795,184	99.2	99.3	△ 0.1
	合計	12,455,744	11,906,724	95.6	94.6	1.0
固定資産税		12,852,528	12,492,767	97.2	96.7	0.5
軽自動車税		396,401	369,534	93.2	92.3	0.9
市たばこ税		1,251,144	1,251,144	100.0	100.0	0.0
特別土地保有税		77,176	0	0.0	0.0	0.0
入湯税		45,944	45,944	100.0	100.0	0.0
都市計画税		2,254,116	2,191,335	97.2	96.7	0.5
合計		29,333,053	28,257,448	96.3	95.6	0.7

① 市民税の決算状況

【個人市民税】

個人市民税における現年課税分と滞納繰越分を合わせた調定済額は106億4,535万円で対前年度比0.4%（4,263万円）の増、決算額は、101億1,154万円で対前年度比1.9%（1億9,263万円）の増となった。

徴収率は、95.0%で26年度93.6%から1.4%の増となった。

【法人市民税】

法人市民税における現年課税分と滞納繰越分を合わせた調定済額は18億1,038万円で対前年度比20.9%（4億7,720万円）の減、決算額は、17億9,518万円で対前年度比21.0%（4億7,685万円）の減となった。

徴収率は、99.2%で26年度99.3%から0.1%の減となった。

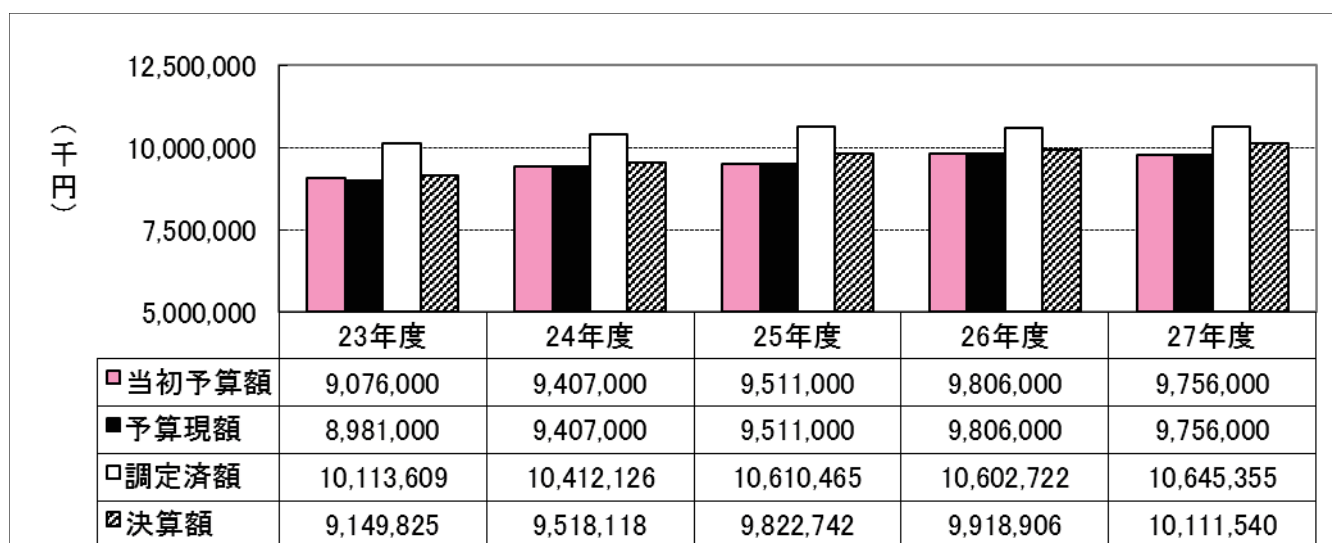
【市民税（個人市民税+法人市民税）】

市民税全体における現年課税分と滞納繰越分を合わせた調定済額は124億5,574万円で対前年度比3.4%（4億3,457万円）の減、決算額は、119億672万円で対前年度比2.3%（2億8,421万円）の減となった。

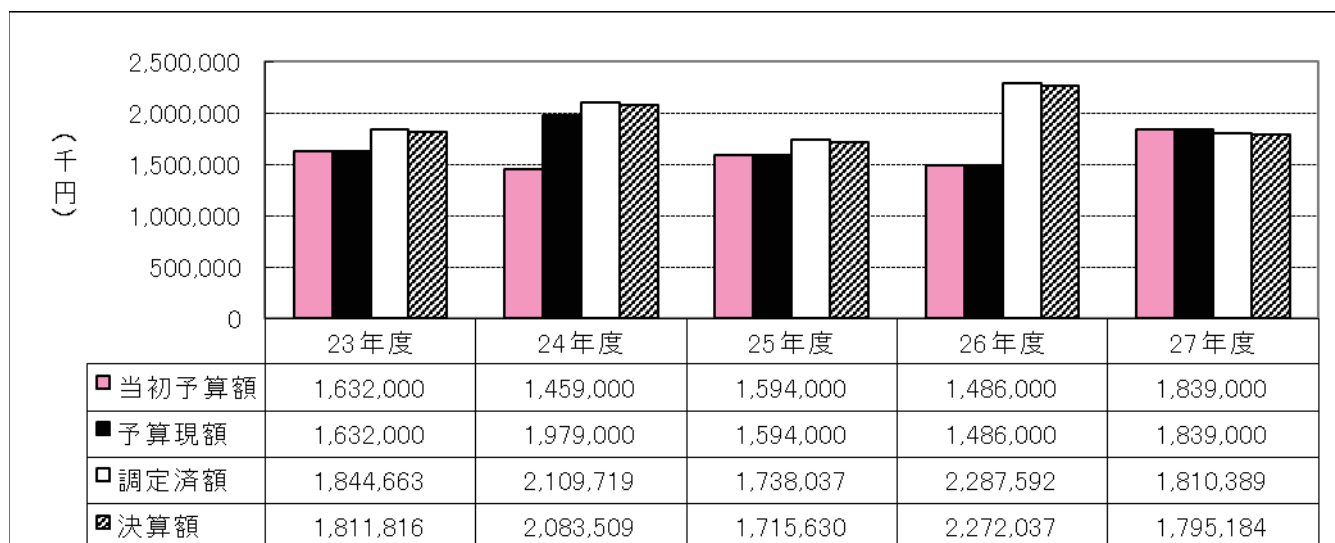
徴収率は、95.6%で26年度94.6%から1.0%の増となった。

市民税が減収となったのは、個人市民税については景気回復や給与からの特別徴収一部指定の施行による徴収率の増加に伴い増収となったものの、法人市民税については法人税割の税率変更（12.3%→9.7%）に伴い減収となったため、全体としては減収となったと考えられる。

【個人市民税の当初予算額、予算現額、調定済額及び決算額の推移】



【法人市民税の当初予算額、予算現額、調定済額及び決算額の推移】



② 固定資産税の決算状況

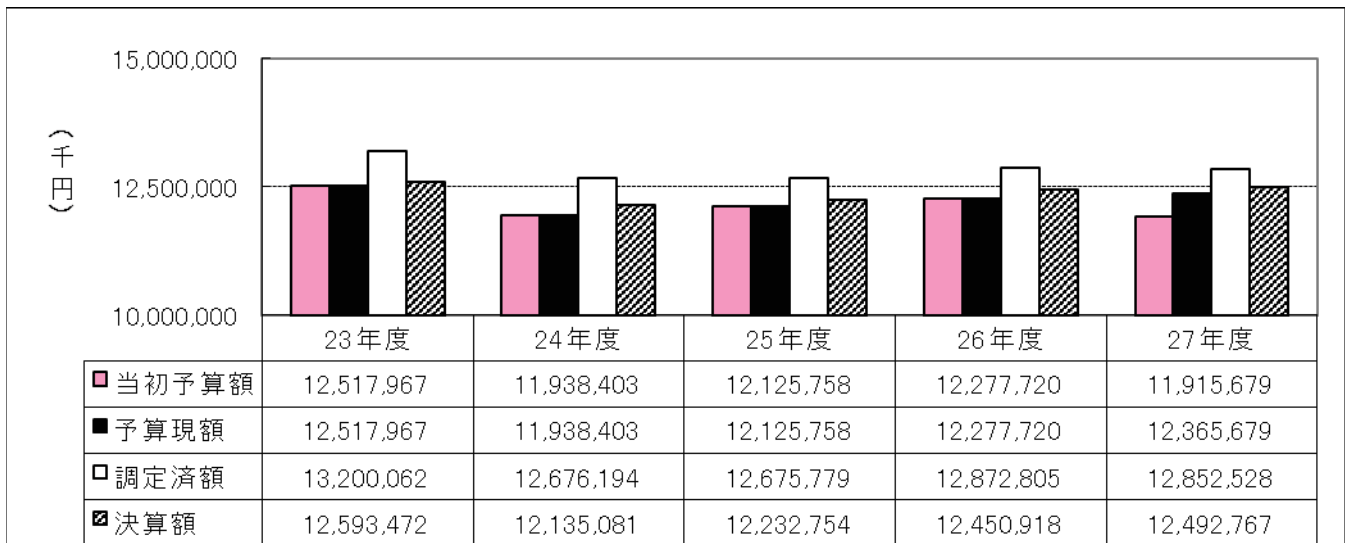
固定資産税における現年課税分と滞納繰越分を合わせた調定済額は128億5,252万円で対前年度比2.1%（2,027万円）の減、決算額は、124億9,276万円で対前年度比0.3%（4,184万円）の増となり、徴収率は、97.2%で26年度96.7%から0.5%の増となった。

調定済額の内訳は、土地が56億4,174万円で1.0%（5,823万円）の増、家屋が48億1,630万円で2.5%（1億2,160万円）の減、償却資産が23億3,380万円で1.9%（4,313万円）の増、国有資産等所在市町村交付金が6,068万円で0.07%（4万円）の減となった。

決算額の内訳は、土地が54億8,307万円で1.5%（8,342万円）の増、家屋が46億8,084万円で2.0%（9,446万円）の減、償却資産が22億6,817万円で2.4%（5,292万円）の増、国有資産等所在市町村交付金が6,068万円で0.07%（4万円）の減となった。

固定資産税が増収となったのは、負担調整措置の廃止や区画整理地区のみならず課税の開始が大きな要因であると考えられる。

【固定資産税の当初予算額、予算現額、調定済額及び決算額の推移】



③ 諸税の決算状況

【都市計画税】

都市計画税における現年課税分と滞納繰越分を合わせた調定済額は22億5,411万円で対前年度比0.1% (255万円) の増、決算額は、21億9,133万円で対前年度比0.6% (1,351万円) の増となった。

徴収率は、97.2%で26年度96.7%から0.5%の増となった。

調定済額の内訳は、土地が13億8,294万円で1.1% (1,534万円) の増、家屋が8億7,117万円で1.4% (1,279万円) の減となった。

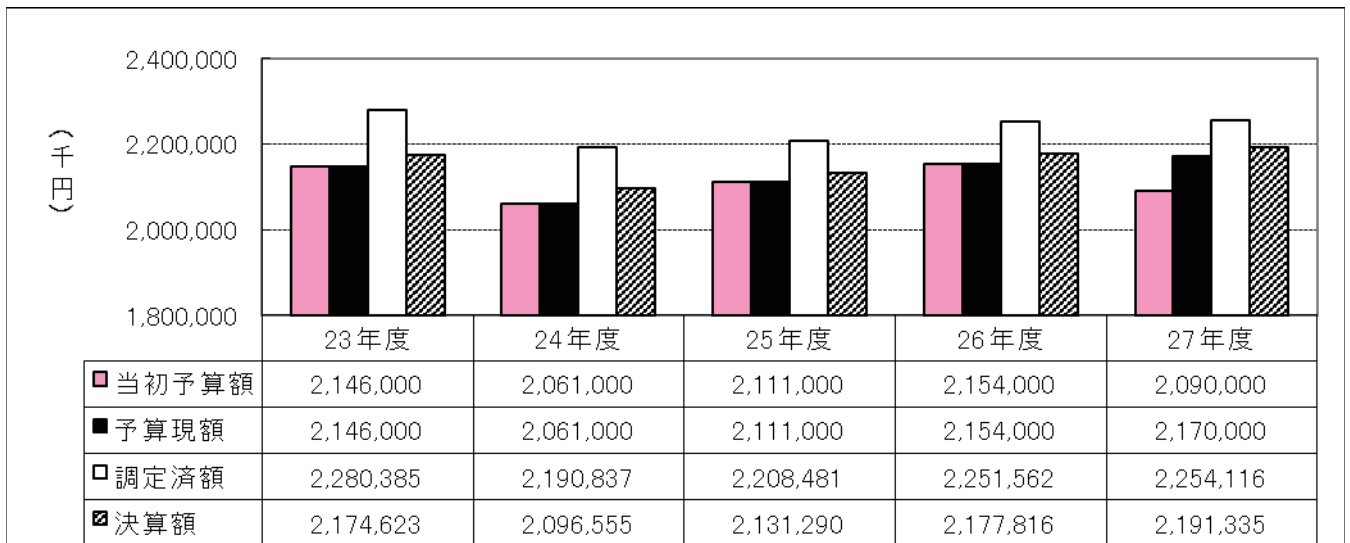
決算額の内訳は、土地が13億4,441万円で1.6% (2,161万円) の増、家屋が8億4,691万円で0.9% (809万円) の減となった。

都市計画税が増収となったのは、負担調整措置の廃止や区画整理地区のみならず課税の開始が大きな要因であると考えられる。

都市計画税は、都市計画法に基づいて行う都市計画事業や土地区画整理法に基づいて行う土地区画整理事業に要する費用に充てるための目的税であり、その用途は次のとおりとなっている。

事業名	金額(千円)	事業名	金額(千円)
街路事業	28,226	公園事業	80,989
下水道事業	1,005,399	市街地開発事業	109,393
公債費(都市計画事業債)	967,327		

【都市計画税の当初予算額、予算現額、調定済額及び決算額の推移】



【軽自動車税】

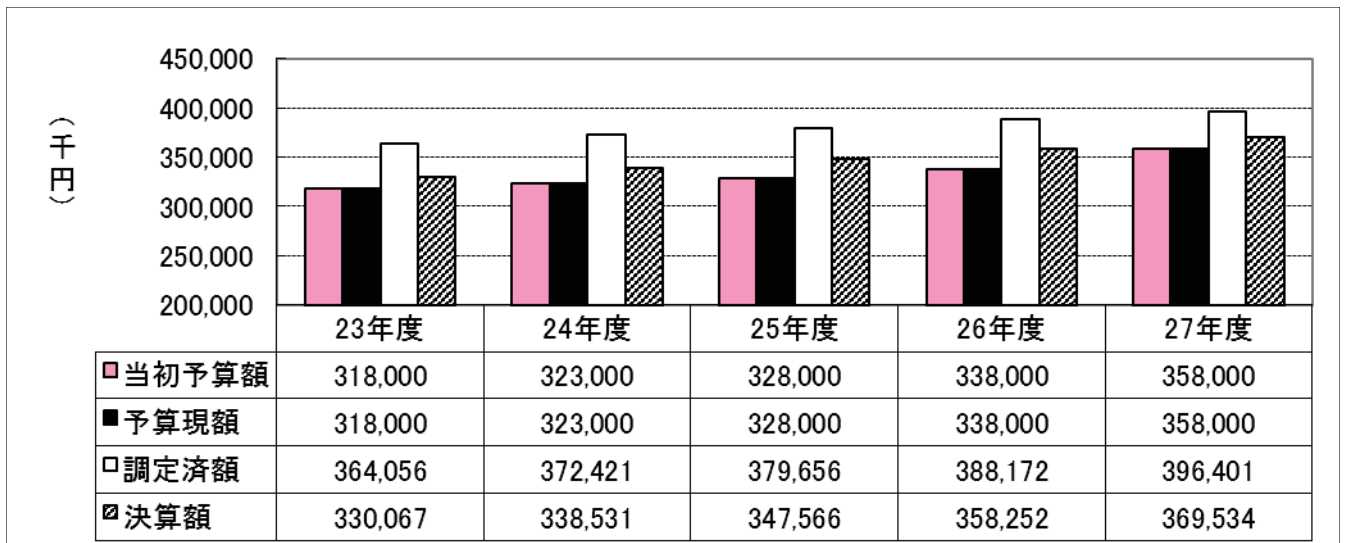
軽自動車税における現年課税分と滞納繰越分を合わせた調定済額は3億9,640万円に対前年度比2.1% (822万円) の増、決算額は、3億6,953万円に対前年度比3.1% (1,128万円) の増となった。

徴収率は、93.2%で26年度92.3%から0.9%の増となった。

当初調定済額における課税台数を比較すると、原動機付自転車は9,497台に対前年度比2.1% (204台) の減、軽自動車は54,541台に対前年度比2.3% (1,234台) の増、小型特殊自動車は3,127台に対前年度比0.1% (2台) の減、二輪の小型自動車が3,124台に対前年度比0.6% (20台) の増となった。

軽自動車税が増収となったのは、税率の低い原動機付自転車の課税台数は減少したものの、軽自動車への乗り換えなどによる需要の高まりによって、税率の高い軽自動車の課税台数が増加したことが主な要因であると考えられる。

【軽自動車税の当初予算額、予算現額、調定済額及び決算額の推移】



【軽自動車税の課税状況（各年4月1日現在）】

(単位:台、%、千円)

区 分	平成26年度				平成27年度			
	台 数		調定額	台 数		調定額		
	増減台数	増 減 率		増減台数	増 減 率			
原動機付自転車	9,701	△ 89	△ 0.9	10,882	9,497	△ 204	△ 2.1	10,707
軽自動車	53,307	1,459	2.8	331,736	54,541	1,234	2.3	341,331
小型特殊自動車	3,129	17	0.5	6,305	3,127	△ 2	△ 0.1	6,302
二輪の小型自動車	3,104	69	2.3	12,416	3,124	20	0.6	12,496
合 計	69,241	1,456	2.1	361,339	70,289	1,048	1.5	370,836

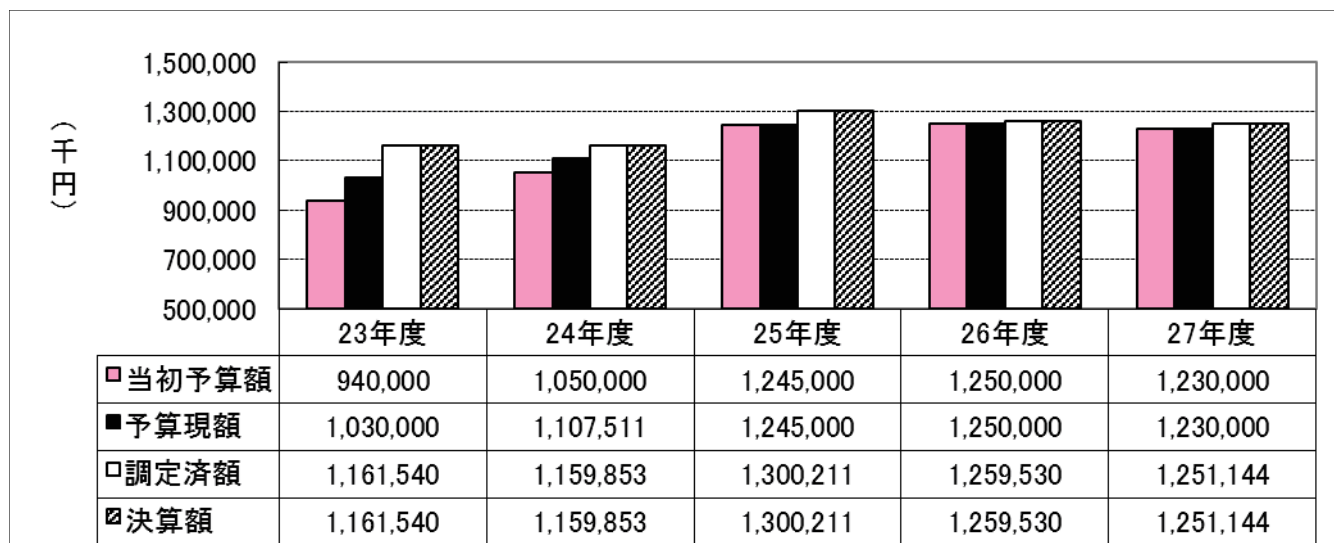
【市たばこ税】

市たばこ税における現年課税分と滞納繰越分を合わせた調定済額は、12億5,114万円で対前年度比0.7% (838万円) の減、決算額は、12億5,114万円で対前年度比0.7% (838万円) の減となった。

売渡し本数を比較すると、旧3級品以外のたばこは2億3,203万8,726本で対前年度比0.8%の減、旧3級品は1,208万6,640本で対前年度比3.7%の増となっており、全体で2億4,412万5,366本、対前年度比0.6%の減となった。

旧3級品のたばこの販売数は増加しているものの、旧3級品以外のたばこの販売数が減少しており、全体としては減収となった。

【市たばこ税の当初予算額、予算現額、調定済額及び決算額の推移】



【売渡本数の推移】

(単位:本、%)

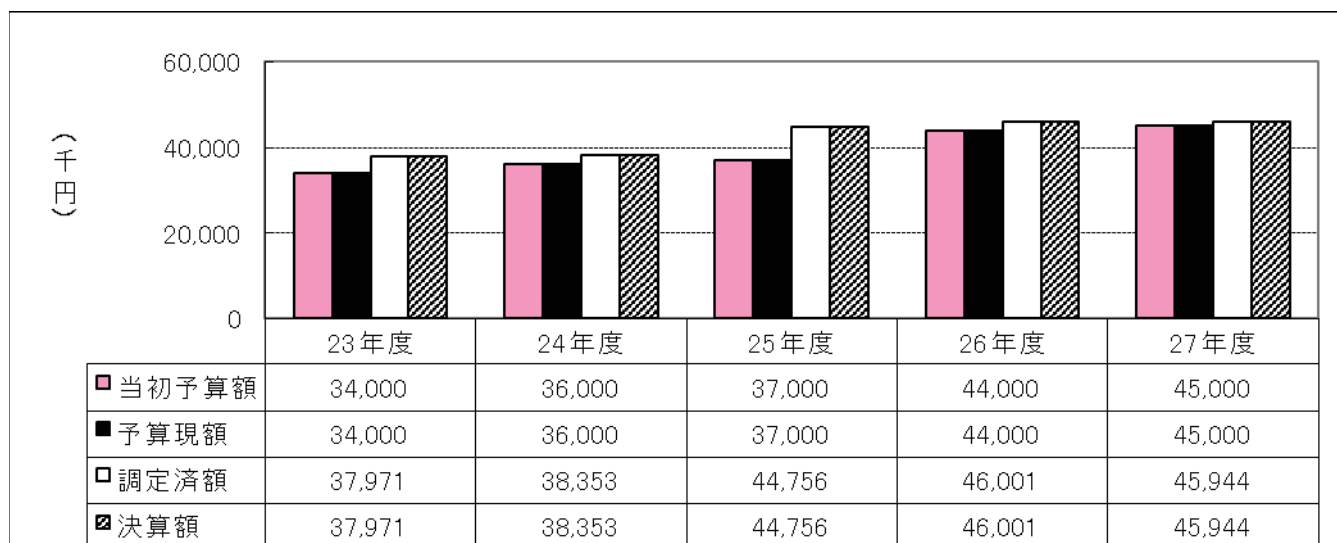
年度 区分	平成26年度		平成27年度	
		増減		増減
旧3級品以外	233,834,219	△ 4.3	232,038,726	△ 0.8
旧3級品	11,660,940	2.3	12,086,640	3.7
合計	245,495,159	△ 4.0	244,125,366	△ 0.6

【入湯税】

入湯税における現年課税分と滞納繰越分を合わせた調定済額は、4,594 万円で対前年度比 0.1% (5 万円) の減、決算額は、4,594 万円で対前年度比 0.1% (5 万円) の減となった。

入湯税は減収となったが、施設利用者数は、ほとんど変わっていない。

【入湯税の当初予算額、予算現額、調定済額及び決算額の推移】



(3) 滞納繰越分の決算状況

市税の滞納繰越分の調定済額は11億4,409万円で対前年度比10.0%（1億2,732万円）の減、決算額は3億6,074万円で対前年度比24.8%（7,165万円）の増となった。

徴収率は31.5%で、26年度22.7%から8.8%の増となった。

今回の徴収率は、第5次豊川市総合計画において目標値とされている平成26年度20.0%の値を上回る結果となった。

また、市税の不納欠損額は8,283万円（5,607件）で47.9%（7,601万円）の減、1件あたりの欠損額は1万4,773円で16.4%（2,891円）の減であった。

【調定済額の比較】

（単位：千円、%）

税目	項目	平成26年度 調定済額	平成27年度 調定済額	増減	増減率
市民税	個人	680,346	575,376	△ 104,970	△ 15.4
	法人	18,918	14,197	△ 4,721	△ 25.0
	合計	699,264	589,573	△ 109,691	△ 15.7
固定資産税		397,925	384,398	△ 13,527	△ 3.4
軽自動車税		27,520	25,832	△ 1,688	△ 6.1
市たばこ税		0	0	0	0.0
特別土地保有税		77,176	77,176	0	0.0
入湯税		0	0	0	0.0
都市計画税		69,534	67,119	△ 2,415	△ 3.5
合計		1,271,419	1,144,098	△ 127,321	△ 10.0

【決算額の比較】

(単位:千円、%)

項目 税目		平成26年度 決算額	平成27年度 予算現額	平成27年度 決算額	決算 増減額	決算 増減率	予算 増減額
市民税	個人	158,853	135,000	187,581	28,728	18.1	52,581
	法人	4,006	4,000	2,201	△ 1,805	△ 45.1	△ 1,799
	合計	162,859	139,000	189,782	26,923	16.5	50,782
固定資産税		103,705	140,000	140,820	37,115	35.8	820
軽自動車税		4,300	3,000	5,320	1,020	23.7	2,320
市たばこ税		0	0	0	0	0.0	0
特別土地保有税		0	1	0	0	0.0	△ 1
入湯税		0	0	0	0	0.0	0
都市計画税		18,228	25,000	24,822	6,594	36.2	△ 178
合計		289,092	307,001	360,744	71,652	24.8	53,743

【徴収率の比較】

(単位:千円、%)

項目 税目		平成27年度 調定済額	平成27年度 収入済額	27年度 徴収率	26年度 徴収率	収入率 増減
市民税	個人	575,376	187,581	32.6	23.3	9.3
	法人	14,197	2,201	15.5	21.2	△ 5.7
	合計	589,573	189,782	32.2	23.3	8.9
固定資産税		384,398	140,820	36.6	26.1	10.5
軽自動車税		25,832	5,320	20.6	15.6	5.0
市たばこ税		0	0	0.0	0.0	0.0
特別土地保有税		77,176	0	0.0	0.0	0.0
入湯税		0	0	0.0	0.0	0.0
都市計画税		67,119	24,822	37.0	26.2	10.8
合計		1,144,098	360,744	31.5	22.7	8.8

【不納欠損額の比較】

(単位:千円、%)

項目		平成26年度		平成27年度		増減	増減率
		件数	税額	件数	税額		
市民税	個人	6,527	107,733	3,583	52,284	△ 55,449	△ 51.5
	法人	66	3,490	52	2,904	△ 586	△ 16.8
	合計	6,593	111,223	3,635	55,188	△ 56,035	△ 50.4
固定資産税		1,454	37,020	1,084	20,332	△ 16,688	△ 45.1
都市計画税			6,507		3,583	△ 2,924	△ 44.9
軽自動車税		946	4,098	888	3,730	△ 368	△ 9.0
特別土地保有税		0	0	0	0	0	0.0
合計		8,993	158,848	5,607	82,834	△ 76,014	△ 47.9

(4) 平成 27 年度における主な取組み

① 申告環境の見直し

市民税申告については、確定申告の申告期間中に合わせて申告会場を設置しており、平成 27 年度においても、豊川市文化会館をメイン会場として申告期間中を通して設置するとともに、中学校区ごとに 1 箇所、2 日から 4 日の期間を設けて出張会場を設置し、申告に関する受付及び相談を実施した。

特に豊川市文化会館のメイン会場においては、多くの来場者に対応するため、申告の受付及び相談を行う臨時職員を 3 名配置し、来場者の対応にあたりとともに、確定申告における電子申告に対応するためインターネット回線を会場内に引きこみ、来場者の申告環境の整備に努めた。

申告期間中における相談受付件数

区 分	平成 25 年度	平成 26 年度	平成 27 年度
市県民税申告	2,070 件	2,061 件	2,096 件
確 定 申 告	3,422 件	3,726 件	3,937 件
計	5,492 件	5,787 件	6,033 件

② 固定資産税土地評価鑑定

平成 30 年度評価替に向けて、全路線等現場調査の実施や路線価算定基礎資料の整備し、税の公平公正な賦課及び事務の効率化を図った。

③ 愛知県東三河地方税滞納整理機構

愛知県と東三河 8 市町村で構成する愛知県東三河地方税滞納整理機構（以下「機構」）は、豊橋市内に事務所を置いて、市町村単独では処理が難しい高額・困難案件等を引き受けて、滞納処分を前提とした滞納整理を行っている。

平成 27 年度も、昨年度に引き続いて職員 1 名を機構に派遣し滞納整理を実施している。本市の徴収実績は、移管金額 9,517 万円、徴収金額約 4,796 万円、徴収率 50.4%となっており、大きな成果を挙げることができた。

また、本市職員に対して機構事務所内で研修会を開催するなど、市町村職員のレベルアップのための研修機関としての役割も果たした。

④ 地方税電子申告審査システム利用

事業所及び年金保険者等の申告関係書類について、地方税電子申告審査システム（e L T A

X) を利用し、電子データで受け付けた。

区 分	税 目	平成25年度	平成26年度	平成27年度
		件	件	件
給 与 支 払 報 告 書	個人市民税	38,037	42,596	47,670
給与所得者異動(切替)届出書	個人市民税	63	101	257
法 人 市 民 税 申 告 書	法人市民税	2,785	2,959	3,241
償 却 資 産 申 告 書	固定資産税	490	549	731
公 的 年 金 等 支 払 報 告 書	個人市民税	71,938	73,140	73,917
計		113,313	119,345	125,816

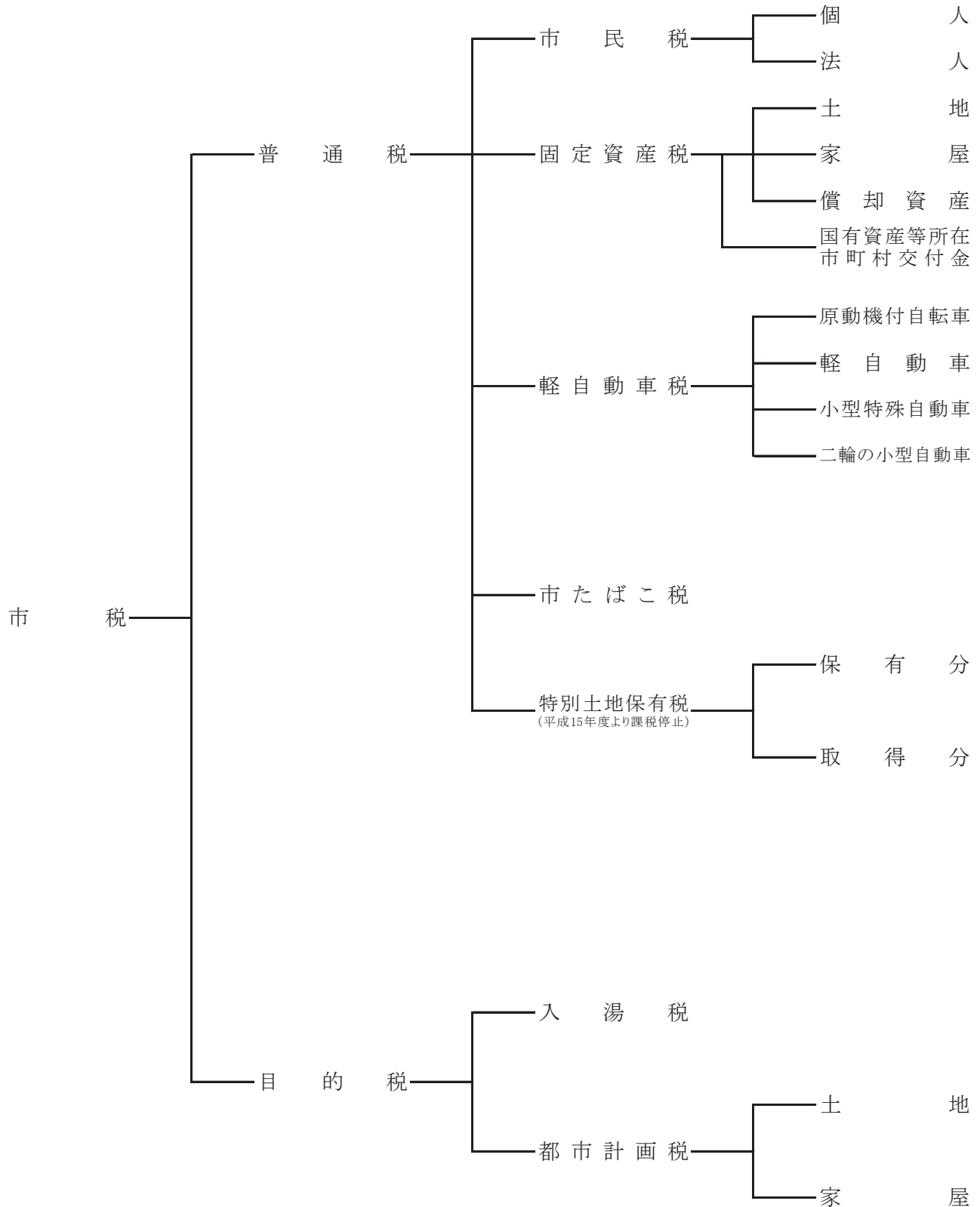
(5) 第6次豊川市総合計画

第6次豊川市総合計画では、効率的で効果的な行財政運営がなされ、良質な行政サービスが利用されているまちを将来目標に、自主財源確保の手段として、特別徴収の推進、新たな収納方法の導入及びインターネット公売の推進を事業例として掲げている。

資料

4 市税の概要

(1) 市税体系



(2) 税目別概要

① 個人市民税

区 分	内 容																														
納 税 義 務 者	①市内に住所を有する個人(均等割・所得割) ②市内に事務所、事業所又は家屋敷を有する個人で市内に住所を有しない者(均等割)																														
課 税 方 式	賦課課税方式(市が税額を計算、確定) ※賦課期日:1月1日																														
課 税 標 準	(所得割) 前年中の総所得金額等																														
税 率	均等割	<table border="1"> <thead> <tr> <th></th> <th>平成27年度</th> <th>平成28年度</th> </tr> </thead> <tbody> <tr> <td>市 民 税</td> <td>3,500円</td> <td>3,500円</td> </tr> <tr> <td>(参考) 県民税</td> <td>2,000円</td> <td>2,000円</td> </tr> <tr> <td>(参考) 合 計</td> <td>5,500円</td> <td>5,500円</td> </tr> </tbody> </table>			平成27年度	平成28年度	市 民 税	3,500円	3,500円	(参考) 県民税	2,000円	2,000円	(参考) 合 計	5,500円	5,500円																
		平成27年度	平成28年度																												
市 民 税	3,500円	3,500円																													
(参考) 県民税	2,000円	2,000円																													
(参考) 合 計	5,500円	5,500円																													
所得割	<p><総合課税分></p> <table border="1"> <thead> <tr> <th></th> <th>市民税</th> <th>(参考) 県民税</th> <th>(参考) 合 計</th> </tr> </thead> <tbody> <tr> <td>一律</td> <td>6%</td> <td>4%</td> <td>10%</td> </tr> </tbody> </table> <p>※所得割の額＝課税総所得金額等×上記の税率 ※課税総所得金額等＝総所得金額等－所得控除</p>				市民税	(参考) 県民税	(参考) 合 計	一律	6%	4%	10%																				
	市民税	(参考) 県民税	(参考) 合 計																												
一律	6%	4%	10%																												
所 得 控 除	<table border="1"> <tbody> <tr> <td>雑 損 控 除</td> <td>次のうち、いずれか多い方の金額 ①(損失額－保険等の補填額)－(総所得金額等×1/10) ②災害関連支出の金額－5万円</td> </tr> <tr> <td>医 療 費 控 除</td> <td>次のうち、いずれか少ない方の金額【最高 200万円】 ①(支払医療費－保険等の補填額)－(総所得金額等×5%) ②(支払医療費－保険等の補填額)－10万円</td> </tr> <tr> <td>社 会 保 険 料 控 除</td> <td>支払った金額</td> </tr> <tr> <td>小規模企業共済等掛金控除</td> <td>支払った金額</td> </tr> <tr> <td>生 命 保 険 料 控 除</td> <td>最高7万円(個人年金保険料及び介護医療保険料を含む)</td> </tr> <tr> <td>地 震 保 険 料 控 除</td> <td>最高2.5万円</td> </tr> <tr> <td>障 害 者 控 除</td> <td>1人につき26万円(特別障害者:1人につき30万円) ※控除対象配偶者・扶養親族が同居特別障害者の場合には53万円</td> </tr> <tr> <td>寡 婦 控 除</td> <td>26万円(合計所得金額が500万円以下で、かつ、扶養親族である子を有する場合:30万円)</td> </tr> <tr> <td>寡 夫 控 除</td> <td>26万円</td> </tr> <tr> <td>勤 労 学 生 控 除</td> <td>26万円</td> </tr> <tr> <td>配 偶 者 控 除</td> <td>33万円(老人控除対象配偶者:38万円)</td> </tr> <tr> <td>配 偶 者 特 別 控 除</td> <td>最高33万円</td> </tr> <tr> <td>扶 養 控 除</td> <td>33万円(特定扶養親族:45万円、老人扶養親族:38万円、同居老親等扶養親族:45万円)</td> </tr> <tr> <td>基 礎 控 除</td> <td>33万円</td> </tr> </tbody> </table>			雑 損 控 除	次のうち、いずれか多い方の金額 ①(損失額－保険等の補填額)－(総所得金額等×1/10) ②災害関連支出の金額－5万円	医 療 費 控 除	次のうち、いずれか少ない方の金額【最高 200万円】 ①(支払医療費－保険等の補填額)－(総所得金額等×5%) ②(支払医療費－保険等の補填額)－10万円	社 会 保 険 料 控 除	支払った金額	小規模企業共済等掛金控除	支払った金額	生 命 保 険 料 控 除	最高7万円(個人年金保険料及び介護医療保険料を含む)	地 震 保 険 料 控 除	最高2.5万円	障 害 者 控 除	1人につき26万円(特別障害者:1人につき30万円) ※控除対象配偶者・扶養親族が同居特別障害者の場合には53万円	寡 婦 控 除	26万円(合計所得金額が500万円以下で、かつ、扶養親族である子を有する場合:30万円)	寡 夫 控 除	26万円	勤 労 学 生 控 除	26万円	配 偶 者 控 除	33万円(老人控除対象配偶者:38万円)	配 偶 者 特 別 控 除	最高33万円	扶 養 控 除	33万円(特定扶養親族:45万円、老人扶養親族:38万円、同居老親等扶養親族:45万円)	基 礎 控 除	33万円
雑 損 控 除	次のうち、いずれか多い方の金額 ①(損失額－保険等の補填額)－(総所得金額等×1/10) ②災害関連支出の金額－5万円																														
医 療 費 控 除	次のうち、いずれか少ない方の金額【最高 200万円】 ①(支払医療費－保険等の補填額)－(総所得金額等×5%) ②(支払医療費－保険等の補填額)－10万円																														
社 会 保 険 料 控 除	支払った金額																														
小規模企業共済等掛金控除	支払った金額																														
生 命 保 険 料 控 除	最高7万円(個人年金保険料及び介護医療保険料を含む)																														
地 震 保 険 料 控 除	最高2.5万円																														
障 害 者 控 除	1人につき26万円(特別障害者:1人につき30万円) ※控除対象配偶者・扶養親族が同居特別障害者の場合には53万円																														
寡 婦 控 除	26万円(合計所得金額が500万円以下で、かつ、扶養親族である子を有する場合:30万円)																														
寡 夫 控 除	26万円																														
勤 労 学 生 控 除	26万円																														
配 偶 者 控 除	33万円(老人控除対象配偶者:38万円)																														
配 偶 者 特 別 控 除	最高33万円																														
扶 養 控 除	33万円(特定扶養親族:45万円、老人扶養親族:38万円、同居老親等扶養親族:45万円)																														
基 礎 控 除	33万円																														
申 告 期 限	①市民税の申告又は所得税の確定申告		3月15日																												
	②給与支払報告書、公的年金等支払報告書		1月31日																												
納 期	①普通徴収	1期:6月15日～6月30日 2期:9月15日～9月30日	3期:12月15日～12月28日 4期:2月15日～2月末日																												
	②特別徴収	原則、特別徴収義務者が徴収した月の翌月10日まで																													

② 法人市民税

区 分	内 容																			
納 税 義 務 者	①市内に事務所又は事業所を有する法人(均等割・法人税割) ②市内に寮、宿泊所、クラブその他これらに類する施設を有する法人で市内に事務所又は事業所を有しないもの(均等割) ③法人課税信託の引受けを行うことにより法人税を課される個人で市内に事務所又は事業所を有するもの(法人税割) ④市内に事務所又は事業所を有する法人でない社団又は財団で代表者又は管理人の定めがあり、かつ、収益事業を行うもの又は法人課税信託の引受けを行うもの(均等割・法人税割)																			
課 税 方 式	申告納付																			
課 税 標 準	① 連 結 申 告 法 人 以 外 の 法 人 : 法 人 税 額 ② 連 結 申 告 法 人 : 個 別 帰 属 法 人 税 額																			
税 率	均 等 割	<table border="1"> <thead> <tr> <th>資本金等の額</th> <th>従業者数50人超</th> <th>従業者数50人以下</th> </tr> </thead> <tbody> <tr> <td>50億円超</td> <td>300万円</td> <td rowspan="2">41万円</td> </tr> <tr> <td>10億円超50億円以下</td> <td>175万円</td> </tr> <tr> <td>1億円超10億円以下</td> <td>40万円</td> <td>16万円</td> </tr> <tr> <td>1千万円超1億円以下</td> <td>15万円</td> <td>13万円</td> </tr> <tr> <td>1千万円以下</td> <td>12万円</td> <td>5万円</td> </tr> </tbody> </table>		資本金等の額	従業者数50人超	従業者数50人以下	50億円超	300万円	41万円	10億円超50億円以下	175万円	1億円超10億円以下	40万円	16万円	1千万円超1億円以下	15万円	13万円	1千万円以下	12万円	5万円
		資本金等の額	従業者数50人超	従業者数50人以下																
50億円超	300万円	41万円																		
10億円超50億円以下	175万円																			
1億円超10億円以下	40万円	16万円																		
1千万円超1億円以下	15万円	13万円																		
1千万円以下	12万円	5万円																		
	法 人 税 割	課税標準額×9.7% (平成26年9月30日以前に開始した事業年度 課税標準額×12.3%)																		
申 告 期 限	法人税の申告期限まで																			
納 期	法人市民税の申告のとき																			

③ 固定資産税、都市計画税及び国有資産等所在地市町村交付金

区 分	固 定 資 産 税	都 市 計 画 税	国 有 資 産 等 所 在 市 町 村 交 付 金																
課 税 客 体	固定資産 ①土地 ②家屋 ③償却資産 ・構築物 ・機械及び装置 ・船舶 ・航空機 ・車両及び運搬具 ・工具、器具及び備品	市街化区域内等に所在 する土地及び家屋	国、地方公共団体 所有の固定資産																
納 税 義 務 者	固定資産の所有者	土地・家屋の所有者	国、地方公共団体																
課 税 方 式	賦課課税方式 ※賦課期日:1月1日																		
課 税 標 準 率	課税標準額×1.4/100 (免税点) ①土地 300,000円 ②家屋 200,000円 ③償却資産 1,500,000円	課税標準額×0.3/100 ・ 旧一宮町区域内(18～22年度) 課税標準額×0.2/100 ・ 旧御津町区域内(19～20年度) 課税標準額×0.2/100 ・ 旧御津町区域内(21年度) 課税標準額×0.25/100	算定標準額×1.4/100 ※算定標準額=法で特別の定めのあるものを除き、前年の3月31日現在において国有資産台帳等に記載された価格																
申 告 期 限	償却資産の申告 1月31日																		
納 期	<table border="1"> <tr><td>1期</td><td>5月15日～5月31日</td></tr> <tr><td>2期</td><td>7月15日～7月31日</td></tr> <tr><td>3期</td><td>10月15日～10月31日</td></tr> <tr><td>4期</td><td>1月15日～1月31日</td></tr> </table>	1期	5月15日～5月31日	2期	7月15日～7月31日	3期	10月15日～10月31日	4期	1月15日～1月31日	<table border="1"> <tr><td>1期</td><td>5月15日～5月31日</td></tr> <tr><td>2期</td><td>7月15日～7月31日</td></tr> <tr><td>3期</td><td>10月15日～10月31日</td></tr> <tr><td>4期</td><td>1月15日～1月31日</td></tr> </table> <p>※ 固定資産税と併せて賦課徴収するため、固定資産税と同様</p>	1期	5月15日～5月31日	2期	7月15日～7月31日	3期	10月15日～10月31日	4期	1月15日～1月31日	
1期	5月15日～5月31日																		
2期	7月15日～7月31日																		
3期	10月15日～10月31日																		
4期	1月15日～1月31日																		
1期	5月15日～5月31日																		
2期	7月15日～7月31日																		
3期	10月15日～10月31日																		
4期	1月15日～1月31日																		

④ 軽自動車税

区 分	内 容				
課 税 客 体	原動機付自転車、軽自動車、小型特殊自動車、二輪の小型自動車				
納 税 義 務 者	軽自動車等(主たる定置場が市内のもの)の所有者				
課 税 方 式	賦課課税方式 ※賦課期日:4月1日				
課 税 標 準 率	区 分			税 率 (年額)	
	原動機付自転車 (125cc以下)	総排気量50cc以下のもの		1,000円	
		総排気量50cc超～90cc以下のもの		1,200円	
		総排気量90cc超～125cc以下のもの		1,600円	
		ミニカー		2,500円	
	軽自動車(660cc 以下)	二輪のもの(側車付きを含む。) (125cc超250cc以下)			2,400円
		平成27年3 月31日以前 に最初の新規 検査を受け た車両	三輪のもの		3,100円
			四輪以上の もの	乗用	営業用
				自家用	7,200円
		貨物用		営業用	3,000円
				自家用	4,000円
	平成27年4 月1日以降に 最初の新規 検査を受け た車両	三輪のもの		3,900円	
		四輪以上の もの	乗用	営業用	6,900円
			自家用	10,800円	
貨物用	営業用		3,800円		
小型特殊自動車	農耕用のもの			1,600円	
	その他のもの			4,700円	
二輪の小型自動車(250cc超)				4,000円	
納 期	5月15日～5月31日				

⑤ 市たばこ税

区 分	内 容
課 税 客 体	売渡し等に係る製造たばこ
納 税 義 務 者	製造たばこにつき、小売販売業者若しくは消費者等に売渡し、又は消費等をする製造たばこの製造者、特定販売業者及び卸売販売業者
課 税 標 準	売渡し等に係る製造たばこの本数
税 率	① 平成25年4月1日以降 ・旧3級品のもの 売渡本数×2,495円/1,000本 ・旧3級品以外のもの 売渡本数×5,262円/1,000本 ② 平成28年4月1日以降 ・旧3級品のもの 売渡本数×2,925円/1,000本 ・旧3級品以外のもの 売渡本数×5,262円/1,000本 ③ 平成29年4月1日以降 ・旧3級品のもの 売渡本数×3,355円/1,000本 ・旧3級品以外のもの 売渡本数×5,262円/1,000本 ④ 平成30年4月1日以降 ・旧3級品のもの 売渡本数×4,000円/1,000本 ・旧3級品以外6 売渡本数×5,262円/1,000本 ⑤ 平成31年4月1日以降 ・旧3級品のもの 売渡本数×5,262円/1,000本 ・旧3級品以外のもの 売渡本数×5,262円/1,000本
申 告 期 限 期	前月の販売分につき翌月末日までに申告納付

⑥ 特別土地保有税（平成15年度より課税停止）

区 分	内 容
課 税 客 体	土地
納 税 義 務 者	土地の所有者及び取得者
課 税 標 準 率	<p>①5,000㎡以上の土地の保有に対して 課税標準額×1.4/100</p> <p>②5,000㎡以上の土地の取得に対して 課税標準額×3.0/100</p>
申 告 期 限 期	<p>①1月1日において基準面積以上の土地を所有するもの その年の5月31日</p> <p>②1月1日前1年以内に基準面積以上の土地を取得したもの その年の2月末日</p> <p>③7月1日前1年以内に基準面積以上の土地を取得したもの その年の8月31日</p>

⑦ 入湯税

区 分	内 容
課 税 客 体	鉱泉浴場における入湯行為
納 税 義 務 者	入湯客
課 税 標 準 率	1人1日につき150円
申 告 期 限 期	特別徴収義務者（鉱泉浴場の経営者等）が前月の徴収分を翌月15日までに申告納付

5 市税の決算状況

(1) 平成27年度市税の決算状況

区 分 款 項 目	予 算 現 額 (A)			調 定 済 額			収 入 済 額 (B)			徴 収 率		
	現年課税分	滞納繰越分	合 計	現年課税分	滞納繰越分	合 計	現年課税分	滞納繰越分	合 計	現 年 課税分	滞 納 繰越分	合計
	円	円	円	円	円	円	円	円	円	%	%	%
1 款 市 税	27,456,679,000	307,001,000	27,763,680,000	28,188,954,295	1,144,098,980	29,333,053,275	27,896,703,827	360,744,269	28,257,448,096	99.0	31.5	96.3
1 項 市 民 税	11,456,000,000	139,000,000	11,595,000,000	11,866,170,877	589,573,330	12,455,744,207	11,716,942,073	189,782,668	11,906,724,741	98.7	32.2	95.6
1 目 個 人	9,621,000,000	135,000,000	9,756,000,000	10,069,978,577	575,376,608	10,645,355,185	9,923,959,373	187,580,973	10,111,540,346	98.5	32.6	95.0
2 目 法 人	1,835,000,000	4,000,000	1,839,000,000	1,796,192,300	14,196,722	1,810,389,022	1,792,982,700	2,201,695	1,795,184,395	99.8	15.5	99.2
2 項 固定資産税	12,225,679,000	140,000,000	12,365,679,000	12,468,129,400	384,398,089	12,852,527,489	12,351,946,899	140,820,471	12,492,767,370	99.1	36.6	97.2
1 目 固定資産税	12,165,000,000	140,000,000	12,305,000,000	12,407,449,700	384,398,089	12,791,847,789	12,291,267,199	140,820,471	12,432,087,670	99.1	36.6	97.2
2 目 国有資産等所在 市町村交付金	60,679,000	0	60,679,000	60,679,700	0	60,679,700	60,679,700	0	60,679,700	100.0		100.0
3 項 軽自動車税	355,000,000	3,000,000	358,000,000	370,569,000	25,831,742	396,400,742	364,214,357	5,319,500	369,533,857	98.3	20.6	93.2
4 項 市たばこ税	1,230,000,000	0	1,230,000,000	1,251,143,918	0	1,251,143,918	1,251,143,918	0	1,251,143,918	100.0		100.0
5 項 特別土地保有税	0	1,000	1,000	0	77,176,400	77,176,400	0	0	0		0.0	0.0
6 項 入 湯 税	45,000,000	0	45,000,000	45,943,800	0	45,943,800	45,943,800	0	45,943,800	100.0		100.0
7 項 都市計画税	2,145,000,000	25,000,000	2,170,000,000	2,186,997,300	67,119,419	2,254,116,719	2,166,512,780	24,821,630	2,191,334,410	99.1	37.0	97.2

区 分 款 項 目	不 納 欠 損 額			収 入 未 済 額			収 入 済 額 (B) - 予 算 現 額 (A)			収 入 済 額 (B) / 予 算 現 額 (A)		
	現年課税分	滞納繰越分	合 計	現年課税分	滞納繰越分	合 計	現年課税分	滞納繰越分	合 計	現 年 課税分	滞 納 繰越分	合計
	円	円	円	円	円	円	円	円	円	%	%	%
1 款 市 税	0	82,834,447	82,834,447	292,250,468	700,520,264	992,770,732	440,024,827	53,743,269	493,768,096	101.6	117.5	101.8
1 項 市 民 税	0	55,188,198	55,188,198	149,228,804	344,602,464	493,831,268	260,942,073	50,782,668	311,724,741	102.3	136.5	102.7
1 目 個 人	0	52,284,195	52,284,195	146,019,204	335,511,440	481,530,644	302,959,373	52,580,973	355,540,346	103.1	138.9	103.6
2 目 法 人	0	2,904,003	2,904,003	3,209,600	9,091,024	12,300,624	△ 42,017,300	△ 1,798,305	△ 43,815,605	97.7	55.0	97.6
2 項 固 定 資 産 税	0	20,332,129	20,332,129	116,182,501	223,245,489	339,427,990	126,267,899	820,471	127,088,370	101.0	100.6	101.0
1 目 固 定 資 産 税	0	20,332,129	20,332,129	116,182,501	223,245,489	339,427,990	126,267,199	820,471	127,087,670	101.0	100.6	101.0
2 目 国 有 資 産 等 所 在 市 町 村 交 付 金	0	0	0	0	0	0	700	0	700	100.0		100.0
3 項 軽 自 動 車 税	0	3,730,300	3,730,300	6,354,643	16,781,942	23,136,585	9,214,357	2,319,500	11,533,857	102.6	177.3	103.2
4 項 市 た ば こ 税	0	0	0	0	0	0	21,143,918	0	21,143,918	101.7		101.7
5 項 特 別 土 地 保 有 税	0	0	0	0	77,176,400	77,176,400	0	△ 1,000	△ 1,000		0.0	0.0
6 項 入 湯 税	0	0	0	0	0	0	943,800	0	943,800	102.1		102.1
7 項 都 市 計 画 税	0	3,583,820	3,583,820	20,484,520	38,713,969	59,198,489	21,512,780	△ 178,370	21,334,410	101.0	99.3	101.0

(2) 平成27年度市税の徴収実績

区 分 科 目 別	調 定 済 額		
	現年課税分	滞納繰越分	合 計
1 普 通 税	25,956,014	1,076,979	27,032,993
(1) 市 民 税	11,866,171	589,573	12,455,744
I 個 人 市 民 税	10,069,979	575,376	10,645,355
(a) 個 人 均 等 割	316,001	18,055	334,056
(b) 所 得 割	9,753,978	557,321	10,311,299
II 法 人 市 民 税	1,796,192	14,197	1,810,389
(c) 法 人 均 等 割	444,142	3,511	447,653
(d) 法 人 税 割	1,352,050	10,686	1,362,736
(2) 固 定 資 産 税	12,468,130	384,398	12,852,528
I 固 定 資 産 税	12,407,450	384,398	12,791,848
(a) 土 地	5,472,204	169,536	5,641,740
(b) 家 屋	4,671,573	144,731	4,816,304
(c) 償 却 資 産	2,263,673	70,131	2,333,804
II 国 有 資 産 等 所 在 市 町 村 交 付 金	60,680		60,680
(3) 軽 自 動 車 税	370,569	25,832	396,401
(4) 市 た ば こ 税	1,251,144	0	1,251,144
(5) 特 別 土 地 保 有 税	0	77,176	77,176
(a) 保 有 分	0	72,109	72,109
(b) 取 得 分	0	5,067	5,067
2 目 的 税	2,232,941	67,119	2,300,060
(1) 都 市 計 画 税	2,186,997	67,119	2,254,116
(a) 土 地	1,341,766	41,179	1,382,945
(b) 家 屋	845,231	25,940	871,171
(2) 入 湯 税	45,944	0	45,944
合 計	28,188,955	1,144,098	29,333,053

(単位：千円)

収 入 済 額			徴 収 率		
現年課税分	滞納繰越分	合 計	現 年 課税分	滞 納 繰越分	合 計
			%	%	%
25,684,247	335,922	26,020,169	99.0	31.2	96.3
11,716,942	189,782	11,906,724	98.7	32.2	95.6
9,923,959	187,581	10,111,540	98.5	32.6	95.0
311,414	5,886	317,300	98.5	32.6	95.0
9,612,545	181,695	9,794,240	98.5	32.6	95.0
1,792,983	2,201	1,795,184	99.8	15.5	99.2
443,349	544	443,893	99.8	15.5	99.2
1,349,634	1,657	1,351,291	99.8	15.5	99.2
12,351,947	140,820	12,492,767	99.1	36.6	97.2
12,291,267	140,820	12,432,087	99.1	36.6	97.2
5,420,965	62,107	5,483,072	99.1	36.6	97.2
4,627,822	53,021	4,680,843	99.1	36.6	97.2
2,242,480	25,692	2,268,172	99.1	36.6	97.2
60,680		60,680	100.0		100.0
364,214	5,320	369,534	98.3	20.6	93.2
1,251,144	0	1,251,144	100.0		100.0
0	0	0		0.0	0.0
0	0	0		0.0	0.0
0	0	0		0.0	0.0
2,212,457	24,822	2,237,279	99.1	37.0	97.3
2,166,513	24,822	2,191,335	99.1	37.0	97.2
1,329,190	15,229	1,344,419	99.1	37.0	97.2
837,323	9,593	846,916	99.1	37.0	97.2
45,944	0	45,944	100.0		100.0
27,896,704	360,744	28,257,448	99.0	31.5	96.3

(3) 市税の徴収実績の推移

① 現年課税・滞納繰越分の合計

区分 税目	平成23年度				平成24年度			
	調定済額	収入済額		徴収率	調定済額	収入済額		徴収率
		増減				増減		
1 普通税	26,768,234	25,046,720	0.3	93.6	26,814,617	25,235,092	0.8	94.1
(1) 市民税	11,958,272	10,961,641	0.3	91.7	12,521,845	11,601,627	5.8	92.7
Ⅰ 個人市民税	10,113,609	9,149,825	△ 1.0	90.5	10,412,126	9,518,118	4.0	91.4
(a) 個人均等割	291,943	264,156	0.5	90.5	287,923	263,176	△ 0.4	91.4
(b) 所得割	9,821,666	8,885,669	△ 1.1	90.5	10,124,203	9,254,942	4.2	91.4
Ⅱ 法人市民税	1,844,663	1,811,816	7.9	98.2	2,109,719	2,083,509	15.0	98.8
(a) 法人均等割	451,868	443,823	2.0	98.2	457,175	451,496	1.7	98.8
(b) 法人税割	1,392,795	1,367,993	10.0	98.2	1,652,544	1,632,013	19.3	98.8
(2) 固定資産税	13,200,062	12,593,472	△ 0.4	95.4	12,676,194	12,135,081	△ 3.6	95.7
Ⅰ 固定資産税	13,136,094	12,529,504	△ 0.4	95.4	12,616,791	12,075,678	△ 3.6	95.7
(a) 土地	5,480,904	5,227,810	△ 0.3	95.4	5,484,519	5,249,297	0.4	95.7
(b) 家屋	5,239,857	4,997,894	2.8	95.4	4,739,623	4,536,350	△ 9.2	95.7
(c) 償却資産	2,415,333	2,303,800	△ 6.8	95.4	2,392,649	2,290,031	△ 0.6	95.7
Ⅱ 国有資産等所在 市町村交付金	63,968	63,968	3.8	100.0	59,403	59,403	△ 7.1	100.0
(3) 軽自動車税	364,056	330,067	1.0	90.7	372,421	338,531	2.6	90.9
(4) 市たばこ税	1,161,540	1,161,540	14.2	100.0	1,159,853	1,159,853	△ 0.1	100.0
(5) 特別土地保有税	84,304	0	皆減	0.0	84,304	0		0.0
(a) 保有分	72,110	0	皆減	0.0	72,110	0		0.0
(b) 取得分	12,194	0		0.0	12,194	0		0.0
2 目的税	2,318,356	2,212,594	0.1	95.4	2,229,190	2,134,908	△ 3.5	95.8
(1) 都市計画税	2,280,385	2,174,623	2.2	95.4	2,190,837	2,096,555	△ 3.6	95.7
(a) 土地	1,351,402	1,288,725	0.9	95.4	1,352,229	1,294,035	0.4	95.7
(b) 家屋	928,983	885,898	4.1	95.4	838,608	802,520	△ 9.4	95.7
(2) 入湯税	37,971	37,971	△ 54.1	100.0	38,353	38,353	1.0	100.0
合計	29,086,590	27,259,314	0.3	93.7	29,043,807	27,370,000	0.4	94.2

(単位：千円)

平成 25 年度				平成 26 年度				平成 27 年度			
調定済額	収入済額		徴収率	調定済額	収入済額		徴収率	調定済額	収入済額		徴収率
	増減				増減				増減		
		%	%			%	%			%	%
26,788,452	25,418,903	0.7	94.9	27,487,997	26,259,643	3.3	95.5	27,032,993	26,020,169	△ 0.9	96.3
12,348,502	11,538,372	△ 0.5	93.4	12,890,314	12,190,943	5.7	94.6	12,455,744	11,906,724	△ 2.3	95.6
10,610,465	9,822,742	3.2	92.6	10,602,722	9,918,906	1.0	93.6	10,645,355	10,111,540	1.9	95.0
289,812	268,259	1.9	92.6	336,000	314,330	17.2	93.6	334,056	317,300	0.9	95.0
10,320,653	9,554,483	3.2	92.6	10,266,722	9,604,576	0.5	93.6	10,311,299	9,794,240	2.0	95.0
1,738,037	1,715,630	△ 17.7	98.7	2,287,592	2,272,037	32.4	99.3	1,810,389	1,795,184	△ 21.0	99.2
445,858	440,111	△ 2.5	98.7	455,966	452,862	2.9	99.3	447,653	443,893	△ 2.0	99.2
1,292,179	1,275,519	△ 21.8	98.7	1,831,626	1,819,175	42.6	99.3	1,362,736	1,351,291	△ 25.7	99.2
12,675,779	12,232,754	0.8	96.5	12,872,805	12,450,918	1.8	96.7	12,852,528	12,492,767	0.3	97.2
12,615,021	12,171,996	0.8	96.5	12,812,085	12,390,198	1.8	96.7	12,791,848	12,432,087	0.3	97.2
5,480,544	5,288,124	0.7	96.5	5,583,507	5,399,649	2.1	96.7	5,641,740	5,483,072	1.5	97.2
4,829,579	4,659,927	2.7	96.5	4,937,905	4,775,306	2.5	96.7	4,816,304	4,680,843	△ 2.0	97.2
2,304,898	2,223,945	△ 2.9	96.5	2,290,673	2,215,243	△ 0.4	96.7	2,333,804	2,268,172	2.4	97.2
60,758	60,758	2.3	100.0	60,720	60,720	△ 0.1	100.0	60,680	60,680	△ 0.1	100.0
379,656	347,566	2.7	91.5	388,172	358,252	3.1	92.3	396,401	369,534	3.1	93.2
1,300,211	1,300,211	12.1	100.0	1,259,530	1,259,530	△ 3.1	100.0	1,251,144	1,251,144	△ 0.7	100.0
84,304	0	/	0.0	77,176	0	/	0.0	77,176	0	/	0.0
72,110	0	/	0.0	72,109	0	/	0.0	72,109	0	/	0.0
12,194	0	/	0.0	5,067	0	/	0.0	5,067	0	/	0.0
2,253,237	2,176,046	1.9	96.6	2,297,563	2,223,817	2.2	96.8	2,300,060	2,237,279	0.6	97.3
2,208,481	2,131,290	1.7	96.5	2,251,562	2,177,816	2.2	96.7	2,254,116	2,191,335	0.6	97.2
1,350,688	1,303,476	0.7	96.5	1,367,599	1,322,806	1.5	96.7	1,382,945	1,344,419	1.6	97.2
857,793	827,814	3.2	96.5	883,963	855,010	3.3	96.7	871,171	846,916	△ 0.9	97.2
44,756	44,756	16.7	100.0	46,001	46,001	2.8	100.0	45,944	45,944	△ 0.1	100.0
29,041,689	27,594,949	0.8	95.0	29,785,560	28,483,460	3.2	95.6	29,333,053	28,257,448	△ 0.8	96.3

② 現年課税分

区 分 税 目	平 成 2 3 年 度				平 成 2 4 年 度			
	調定済額	収入済額		徴収率	調定済額	収入済額		徴収率
			増 減				増 減	
1 普 通 税	25,068,090	24,683,385	0.4	98.5	25,246,445	24,892,821	0.8	98.6
(1) 市 民 税	10,985,353	10,780,954	0.4	98.1	11,635,501	11,434,423	6.1	98.3
I 個 人 市 民 税	9,177,510	8,980,662	△ 0.9	97.9	9,555,068	9,358,691	4.2	97.9
(a) 個 人 均 等 割	264,918	259,272	0.6	97.9	264,226	258,768	△ 0.2	97.9
(b) 所 得 割	8,912,592	8,721,390	△ 0.9	97.9	9,290,842	9,099,923	4.3	97.9
II 法 人 市 民 税	1,807,843	1,800,292	7.4	99.6	2,080,433	2,075,732	15.3	99.8
(a) 法 人 均 等 割	442,848	441,000	1.5	99.6	450,829	449,811	2.0	99.8
(b) 法 人 税 割	1,364,995	1,359,292	9.5	99.6	1,629,604	1,625,921	19.6	99.8
(2) 固 定 資 産 税	12,586,551	12,415,123	△ 0.2	98.6	12,109,154	11,964,662	△ 3.6	98.8
I 固 定 資 産 税	12,522,583	12,351,155	△ 0.2	98.6	12,049,751	11,905,259	△ 3.6	98.8
(a) 土 地	5,224,923	5,153,396	△ 0.2	98.6	5,238,027	5,175,216	0.4	98.8
(b) 家 屋	4,995,133	4,926,752	3.0	98.6	4,526,609	4,472,330	△ 9.2	98.8
(c) 償 却 資 産	2,302,527	2,271,007	△ 6.6	98.6	2,285,115	2,257,713	△ 0.6	98.8
II 国 有 資 産 等 所 在 市 町 村 交 付 金	63,968	63,968	3.8	100.0	59,403	59,403	△ 7.1	100.0
(3) 軽 自 動 車 税	334,646	325,768	1.1	97.3	341,937	333,883	2.5	97.6
(4) 市 た ば こ 税	1,161,540	1,161,540	14.2	100.0	1,159,853	1,159,853	△ 0.1	100.0
(5) 特 別 土 地 保 有 税	0	0	皆減		0	0		
(a) 保 有 分	0	0	皆減		0	0		
(b) 取 得 分	0	0			0	0		
2 目 的 税	2,211,392	2,181,640	0.2	98.7	2,130,407	2,105,320	△ 3.5	98.8
(1) 都 市 計 画 税	2,173,421	2,143,669	2.3	98.6	2,092,054	2,066,967	△ 3.6	98.8
(a) 土 地	1,288,013	1,270,381	1.0	98.6	1,291,258	1,275,773	0.4	98.8
(b) 家 屋	885,408	873,288	4.3	98.6	800,796	791,194	△ 9.4	98.8
(2) 入 湯 税	37,971	37,971	△ 54.1	100.0	38,353	38,353	1.0	100.0
合 計	27,279,482	26,865,025	0.4	98.5	27,376,852	26,998,141	0.5	98.6

(単位：千円)

平成 25 年度				平成 26 年度				平成 27 年度			
調定済額	収入済額		徴収率	調定済額	収入済額		徴収率	調定済額	収入済額		徴収率
		増減				増減				増減	
		%	%			%	%			%	%
25,397,375	25,087,246	0.8	98.8	26,286,112	25,988,779	3.6	98.9	25,956,014	25,684,247	△ 1.2	99.0
11,538,415	11,358,323	△ 0.7	98.4	12,191,050	12,028,084	5.9	98.7	11,866,171	11,716,942	△ 2.6	98.7
9,822,089	9,646,711	3.1	98.2	9,922,376	9,760,053	1.2	98.4	10,069,979	9,923,959	1.7	98.5
268,282	263,452	1.8	98.2	314,440	309,296	17.4	98.4	316,001	311,414	0.7	98.5
9,553,807	9,383,259	3.1	98.2	9,607,936	9,450,757	0.7	98.4	9,753,978	9,612,545	1.7	98.5
1,716,326	1,711,612	△ 17.5	99.7	2,268,674	2,268,031	32.5	100.0	1,796,192	1,792,983	△ 20.9	99.8
440,289	439,080	△ 2.4	99.7	452,195	452,064	3.0	100.0	444,142	443,349	△ 1.9	99.8
1,276,037	1,272,532	△ 21.7	99.7	1,816,479	1,815,967	42.7	100.0	1,352,050	1,349,634	△ 25.7	99.8
12,209,007	12,086,176	1.0	99.0	12,474,880	12,347,213	2.2	99.0	12,468,130	12,351,947	0.0	99.1
12,148,249	12,025,418	1.0	99.0	12,414,160	12,286,493	2.2	99.0	12,407,450	12,291,267	0.0	99.1
5,277,755	5,224,443	1.0	99.0	5,410,091	5,354,454	2.5	99.0	5,472,204	5,420,965	1.2	99.1
4,650,880	4,603,811	2.9	99.0	4,784,541	4,735,337	2.9	99.0	4,671,573	4,627,822	△ 2.3	99.1
2,219,614	2,197,164	△ 2.7	99.0	2,219,528	2,196,702	△ 0.0	99.0	2,263,673	2,242,480	2.1	99.1
60,758	60,758	2.3	100.0	60,720	60,720	△ 0.1	100.0	60,680	60,680	△ 0.1	100.0
349,742	342,536	2.6	97.9	360,652	353,952	3.3	98.1	370,569	364,214	2.9	98.3
1,300,211	1,300,211	12.1	100.0	1,259,530	1,259,530	△ 3.1	100.0	1,251,144	1,251,144	△ 0.7	100.0
0	0			0	0			0	0		
0	0			0	0			0	0		
0	0			0	0			0	0		
2,171,888	2,150,380	2.1	99.0	2,228,029	2,205,589	2.6	99.0	2,232,941	2,212,457	0.3	99.1
2,127,132	2,105,624	1.9	99.0	2,182,028	2,159,588	2.6	99.0	2,186,997	2,166,513	0.3	99.1
1,300,936	1,287,779	0.9	99.0	1,325,364	1,311,734	1.9	99.0	1,341,766	1,329,190	1.3	99.1
826,196	817,845	3.4	99.0	856,664	847,854	3.7	99.0	845,231	837,323	△ 1.2	99.1
44,756	44,756	16.7	100.0	46,001	46,001	2.8	100.0	45,944	45,944	△ 0.1	100.0
27,569,263	27,237,626	0.9	98.8	28,514,141	28,194,368	3.5	98.9	28,188,955	27,896,704	△ 1.1	99.0

③ 滞納繰越分

区 分 税 目	平成 23 年度				平成 24 年度			
	調定済額	収入済額		徴収率	調定済額	収入済額		徴収率
		増 減	%			増 減	%	
1 普 通 税	1,700,144	363,335	△ 6.6	21.4	1,568,172	342,271	△ 5.8	21.8
(1) 市 民 税	972,919	180,687	△ 3.2	18.6	886,344	167,204	△ 7.5	18.9
I 個人市民税	936,099	169,163	△ 8.0	18.1	857,058	159,427	△ 5.8	18.6
(a) 個人均等割	27,025	4,884	△ 6.6	18.1	23,697	4,408	△ 9.7	18.6
(b) 所得割	909,074	164,279	△ 8.1	18.1	833,361	155,019	△ 5.6	18.6
II 法人市民税	36,820	11,524	332.1	31.3	29,286	7,777	△ 32.5	26.6
(a) 法人均等割	9,020	2,823	308.5	31.3	6,346	1,685	△ 40.3	26.6
(b) 法人税割	27,800	8,701	340.3	31.3	22,940	6,092	△ 30.0	26.6
(2) 固定資産税	613,511	178,349	△ 9.9	29.1	567,040	170,419	△ 4.4	30.1
I 固定資産税	613,511	178,349	△ 9.9	29.1	567,040	170,419	△ 4.4	30.1
(a) 土地	255,981	74,414	△ 9.9	29.1	246,492	74,081	△ 0.4	30.1
(b) 家屋	244,724	71,142	△ 7.0	29.1	213,014	64,020	△ 10.0	30.1
(c) 償却資産	112,806	32,793	△ 15.7	29.1	107,534	32,318	△ 1.4	30.1
II 国有資産等所在 市町村交付金								
(3) 軽自動車税	29,410	4,299	△ 1.2	14.6	30,484	4,648	8.1	15.2
(4) 市たばこ税	0	0			0	0		
(5) 特別土地保有税	84,304	0		0.0	84,304	0		0.0
(a) 保有分	72,110	0		0.0	72,110	0		0.0
(b) 取得分	12,194	0		0.0	12,194	0		0.0
2 目的税	106,964	30,954	△ 7.6	28.9	98,783	29,588	△ 4.4	30.0
(1) 都市計画税	106,964	30,954	△ 7.6	28.9	98,783	29,588	△ 4.4	30.0
(a) 土地	63,389	18,344	△ 8.8	28.9	60,971	18,262	△ 0.4	30.0
(b) 家屋	43,575	12,610	△ 5.9	28.9	37,812	11,326	△ 10.2	30.0
(2) 入湯税	0	0			0	0		
合 計	1,807,108	394,289	△ 6.7	21.8	1,666,955	371,859	△ 5.7	22.3

(単位：千円)

平成 25 年度				平成 26 年度				平成 27 年度			
調定済額	収入済額		徴収率	調定済額	収入済額		徴収率	調定済額	収入済額		徴収率
	増減				増減				増減		
		%	%			%	%			%	%
1,391,077	331,657	△ 3.1	23.8	1,201,885	270,864	△ 18.3	22.5	1,076,979	335,922	24.0	31.2
810,087	180,049	7.7	22.2	699,264	162,859	△ 9.5	23.3	589,573	189,782	16.5	32.2
788,376	176,031	10.4	22.3	680,346	158,853	△ 9.8	23.3	575,376	187,581	18.1	32.6
21,530	4,807	9.1	22.3	21,560	5,034	4.7	23.3	18,055	5,886	16.9	32.6
766,846	171,224	10.5	22.3	658,786	153,819	△ 10.2	23.3	557,321	181,695	18.1	32.6
21,711	4,018	△ 48.3	18.5	18,918	4,006	△ 0.3	21.2	14,197	2,201	△ 45.1	15.5
5,569	1,031	△ 38.8	18.5	3,771	798	△ 22.6	21.2	3,511	544	△ 31.8	15.5
16,142	2,987	△ 51.0	18.5	15,147	3,208	7.4	21.2	10,686	1,657	△ 48.3	15.5
466,772	146,578	△ 14.0	31.4	397,925	103,705	△ 29.2	26.1	384,398	140,820	35.8	36.6
466,772	146,578	△ 14.0	31.4	397,925	103,705	△ 29.2	26.1	384,398	140,820	35.8	36.6
202,789	63,681	△ 14.0	31.4	173,416	45,195	△ 29.0	26.1	169,536	62,107	37.4	36.6
178,699	56,116	△ 12.3	31.4	153,364	39,969	△ 28.8	26.1	144,731	53,021	32.7	36.6
85,284	26,781	△ 17.1	31.4	71,145	18,541	△ 30.8	26.1	70,131	25,692	38.6	36.6
29,914	5,030	8.2	16.8	27,520	4,300	△ 14.5	15.6	25,832	5,320	23.7	20.6
0	0			0	0			0	0		
84,304	0		0.0	77,176	0		0.0	77,176	0		0.0
72,110	0		0.0	72,109	0		0.0	72,109	0		0.0
12,194	0		0.0	5,067	0		0.0	5,067	0		0.0
81,349	25,666	△ 13.3	31.6	69,534	18,228	△ 29.0	26.2	67,119	24,822	36.2	37.0
81,349	25,666	△ 13.3	31.6	69,534	18,228	△ 29.0	26.2	67,119	24,822	36.2	37.0
49,752	15,697	△ 14.0	31.6	42,235	11,072	△ 29.5	26.2	41,179	15,229	37.5	37.0
31,597	9,969	△ 12.0	31.6	27,299	7,156	△ 28.2	26.2	25,940	9,593	34.1	37.0
0	0			0	0			0	0		
1,472,426	357,323	△ 3.9	24.3	1,271,419	289,092	△ 19.1	22.7	1,144,098	360,744	24.8	31.5

(4) 予算に対する決算状況の推移

区分 款 項 目	平成 2 2 年 度					平成 2 3 年 度					平成 2 4 年 度				
	予 算 額		決 算 額	予算額に対する 決算額の割合		予 算 額		決 算 額	予算額に対する 決算額の割合		予 算 額		決 算 額	予算額に対する 決算額の割合	
	当初予算額	予算現額		当 初 予 算 額	予 算 現 額	当 初 予 算 額	予 算 現 額		当 初 予 算 額	予 算 現 額	当 初 予 算 額	予 算 現 額		当 初 予 算 額	予 算 現 額
	千円	千円	千円	%	%	千円	千円	千円	%	%	千円	千円	千円	%	%
1 款 市 税	26,385,402	26,052,402	27,173,836	103.0	104.3	26,663,968	26,658,968	27,259,314	102.2	102.3	26,274,404	26,851,915	27,370,000	104.2	101.9
1 項 市 民 税	10,565,000	10,232,000	10,923,972	103.4	106.8	10,708,000	10,613,000	10,961,641	102.4	103.3	10,866,000	11,386,000	11,601,627	106.8	101.9
1 目 個 人	9,380,000	9,047,000	9,245,581	98.6	102.2	9,076,000	8,981,000	9,149,825	100.8	101.9	9,407,000	9,407,000	9,518,118	101.2	101.2
2 目 法 人	1,185,000	1,185,000	1,678,391	141.6	141.6	1,632,000	1,632,000	1,811,816	111.0	111.0	1,459,000	1,979,000	2,083,509	142.8	105.3
2 項 固 定 資 産 税	12,402,700	12,402,700	12,638,721	101.9	101.9	12,517,967	12,517,967	12,593,472	100.6	100.6	11,938,403	11,938,403	12,135,081	101.6	101.6
1 目 固 定 資 産 税	12,341,100	12,341,100	12,577,099	101.9	101.9	12,454,000	12,454,000	12,529,504	100.6	100.6	11,879,000	11,879,000	12,075,678	101.7	101.7
2 目 国 有 資 産 等 所 在 市 町 村 交 付 金	61,600	61,600	61,622	100.0	100.0	63,967	63,967	63,968	100.0	100.0	59,403	59,403	59,403	100.0	100.0
3 項 軽 自 動 車 税	312,000	312,000	326,664	104.7	104.7	318,000	318,000	330,067	103.8	103.8	323,000	323,000	338,531	104.8	104.8
4 項 市 た ば こ 税	980,000	980,000	1,017,524	103.8	103.8	940,000	1,030,000	1,161,540	123.6	112.8	1,050,000	1,107,511	1,159,853	110.5	104.7
5 項 特 別 土 地 保 有 税	2	2	55,684	2,784,200.0	2,784,200.0	1	1	0	0.0	0.0	1	1	0	0.0	0.0
6 項 入 湯 税	39,700	39,700	82,698	208.3	208.3	34,000	34,000	37,971	111.7	111.7	36,000	36,000	38,353	106.5	106.5
7 項 都 市 計 画 税	2,086,000	2,086,000	2,128,573	102.0	102.0	2,146,000	2,146,000	2,174,623	101.3	101.3	2,061,000	2,061,000	2,096,555	101.7	101.7

区 分 款 項 目	平成 2 5 年 度					平成 2 6 年 度					平成 2 7 年 度				
	予 算 額		決 算 額	予算額に対する 決算額の割合		予 算 額		決 算 額	予算額に対する 決算額の割合		予 算 額		決 算 額	予算額に対する 決算額の割合	
	当初予算額	予算現額		当 初 予算額	予算現額	当初予算額	予算現額		当 初 予算額	予算現額	当初予算額	予算現額		当 初 予算額	予算現額
千円	千円	千円	%	%	千円	千円	千円	%	%	千円	千円	千円	%	%	
1 款 市 税	26,951,759	26,951,759	27,594,949	102.4	102.4	27,355,721	27,355,721	28,483,460	104.1	104.1	27,233,680	27,763,680	28,243,969	103.7	101.7
1 項 市 民 税	11,105,000	11,105,000	11,538,372	103.9	103.9	11,292,000	11,292,000	12,190,943	108.0	108.0	11,595,000	11,595,000	11,906,724	102.7	102.7
1 目 個 人	9,511,000	9,511,000	9,822,742	103.3	103.3	9,806,000	9,806,000	9,918,906	101.2	101.2	9,756,000	9,756,000	10,111,540	103.6	103.6
2 目 法 人	1,594,000	1,594,000	1,715,630	107.6	107.6	1,486,000	1,486,000	2,272,037	152.9	152.9	1,839,000	1,839,000	1,795,184	97.6	97.6
2 項 固 定 資 産 税	12,125,758	12,125,758	12,232,754	100.9	100.9	12,277,720	12,277,720	12,450,918	101.4	101.4	11,915,679	12,365,679	12,492,807	104.8	101.0
1 目 固 定 資 産 税	12,065,000	12,065,000	12,171,996	100.9	100.9	12,217,000	12,217,000	12,390,198	101.4	101.4	11,855,000	12,305,000	12,432,087	104.9	101.0
2 目 国 有 資 産 等 所 在 市 町 村 交 付 金	60,758	60,758	60,758	100.0	100.0	60,720	60,720	60,720	100.0	100.0	60,679	60,679	60,720	100.1	100.1
3 項 軽 自 動 車 税	328,000	328,000	347,566	106.0	106.0	338,000	338,000	358,252	106.0	106.0	358,000	358,000	369,534	103.2	103.2
4 項 市 た ば こ 税	1,245,000	1,245,000	1,300,211	104.4	104.4	1,250,000	1,250,000	1,259,530	100.8	100.8	1,230,000	1,230,000	1,251,144	101.7	101.7
5 項 特 別 土 地 保 有 税	1	1	0	0.0	0.0	1	1	0	0.0	0.0	1	1	0	0.0	0.0
6 項 入 湯 税	37,000	37,000	44,756	121.0	121.0	44,000	44,000	46,001	104.5	104.5	45,000	45,000	45,944	102.1	102.1
7 項 都 市 計 画 税	2,111,000	2,111,000	2,131,290	101.0	101.0	2,154,000	2,154,000	2,177,816	101.1	101.1	2,090,000	2,170,000	2,177,816	104.2	100.4

(5) 市民1人及び1世帯あたりの税負担額の推移

(単位:円)

税目等	区分	年度					
		23年度	24年度	25年度	26年度	27年度	
1 市民税	市民1人	60,533	64,159	63,759	67,341	65,553	
	1世帯	168,857	177,343	176,167	183,672	176,543	
	個人	市民1人	50,571	52,687	54,275	54,809	55,630
		1世帯	141,069	145,634	149,962	149,492	149,820
2 固定資産税	市民1人	69,356	66,771	67,464	68,909	68,879	
	1世帯	193,470	184,563	186,406	187,948	185,499	
3 軽自動車税	市民1人	1,844	1,885	1,933	1,992	2,047	
	1世帯	5,144	5,212	5,340	5,434	5,513	
4 市たばこ税	市民1人	6,400	6,396	7,185	6,957	6,912	
	1世帯	17,854	17,678	19,851	18,976	18,614	
5 特別土地保有税	市民1人	0	0	0	0	0	
	1世帯	0	0	0	0	0	
6 入湯税	市民1人	209	211	247	254	254	
	1世帯	584	585	683	693	684	
7 都市計画税	市民1人	11,976	11,536	11,754	12,053	12,082	
	1世帯	33,408	31,886	32,477	32,875	32,538	
市税計	市民1人	150,319	150,958	152,342	157,507	155,726	
	1世帯	419,317	417,266	420,924	429,598	419,391	
市税計 前年度増減率 (%)	市民1人	0.8	0.4	0.9	3.4	△ 1.1	
	1世帯	1.3	△ 0.5	0.9	2.1	△ 2.4	
人口(4月1日現在)(人)		181,477	181,354	180,970	181,034	181,016	
世帯数(4月1日現在)(世帯)		65,057	65,610	65,497	66,374	67,214	

※市民1人あたりの税負担額=調定済額(現年課税分)÷人口(4月1日現在)

※1世帯あたりの税負担額=調定済額(現年課税分)÷世帯数(4月1日現在)

(6) 市税の納税義務者（特別徴収義務者）数の推移（年度当初時点）

(単位:人、事業所)

年 度 税 目 等		24年度	25年度	26年度	27年度	28年度
		1	市民税 (7月1日現在)	92,405	93,022	93,496
	個人 (家屋数等も含む)	88,529	89,170	89,617	90,040	91,428
	法人	3,876	3,852	3,879	3,842	3,857
2	固定資産税 (交付金及び納付金を除く) (5月15日現在)	69,313	69,840	70,539	71,232	71,939
3	軽自動車税	66,926	67,785	69,241	70,289	70,560
4	市たばこ税	6	7	7	8	8
5	特別土地保有税	0	0	0	0	0
6	入湯税	1	1	1	1	1
7	都市計画税 (5月15日現在)	55,744	56,255	56,803	57,415	57,976
	市 税 計	284,395	286,910	290,087	292,827	295,769
	前年度増減率	% 0.6	% 0.9	% 1.1	% 0.9	% 1.0

※軽自動車税については、課税台数

(7) 市税の徴収に要する経費等

(単位:千円)

年 度		23年度	24年度	25年度	26年度	27年度	
		区 分					
税 収 入 額	市 税 ①	27,259,314	27,370,000	27,594,949	28,483,460	28,257,448	
	個人県民税 ②	6,049,745	6,297,964	6,499,528	6,579,607	6,707,389	
	合 計 ③=①+②	33,309,059	33,667,964	34,094,477	35,063,067	34,964,837	
徴 税 費	人 件 費	基本給	222,156	227,870	218,123	219,675	210,425
		諸手当	127,829	131,908	129,416	124,370	130,520
		その他	88,320	90,995	85,928	88,091	85,886
		小 計	438,305	450,773	433,467	432,136	426,831
	事 務 費	187,333	138,213	218,086	107,904	94,265	
	前納報奨金等	0	0	0	0	0	
	そ の 他	5,068	4,410	5,337	5,172	7,738	
	合 計 ④	630,706	593,396	656,890	545,212	528,834	
県税徴収委託金 ⑤		294,615	267,171	267,914	269,570	284,668	
市 の 徴 税 費 ⑥=④-⑤		336,091	326,225	388,976	275,642	244,166	
税 収 入 額 に 対 す る 徴 税 費 の 割 合	合 計 ④/③	1.89%	1.76%	1.93%	1.55%	1.51%	
	市 税 ⑥/①	1.23%	1.19%	1.41%	0.97%	0.86%	
※ 税 務 職 員 数 (人) ⑦		56	58	58	60	56	
職員一人あたりの取扱税額 ③/⑦		594,805	580,482	587,836	584,384	624,372	

※税務職員とは、申告受付、賦課、督促・滞納処分や納税証明書等の事務などを行う職員をいう。

6 市民税

(1) 個人市民税の調定額等の推移（各年7月1日現在）

① 徴収区分別調定額の推移

（単位：千円）

区 分	平成24年度		平成25年度		平成26年度		平成27年度		平成28年度		
		増 減		増 減		増 減		増 減		増 減	
普通徴収	均 等 割	87,145	△ 2.7	86,928	△ 0.2	95,326	9.7	84,455	△ 11.4	61,151	△ 27.6
	所 得 割	2,554,892	0.1	2,627,243	2.8	2,475,591	△ 5.8	2,214,574	△ 10.5	1,845,136	△ 16.7
	合 計	2,642,037	△ 0.0	2,714,171	2.7	2,570,917	△ 5.3	2,299,029	△ 10.6	1,906,287	△ 17.1
給与所得の 特別徴収	均 等 割	146,045	0.9	148,953	2.0	180,030	20.9	191,709	6.5	222,289	16.0
	所 得 割	6,339,309	7.5	6,446,868	1.7	6,602,194	2.4	7,050,757	6.8	7,709,401	9.3
	合 計	6,485,354	7.3	6,595,821	1.7	6,782,224	2.8	7,242,466	6.8	7,931,690	9.5
公的年金の 特別徴収	均 等 割	30,665	3.5	31,527	2.8	38,176	21.1	38,861	1.8	36,439	△ 6.2
	所 得 割	359,383	1.6	358,967	△ 0.1	453,591	26.4	435,063	△ 4.1	431,973	△ 0.7
	合 計	390,048	1.7	390,494	0.1	491,767	25.9	473,924	△ 3.6	468,412	△ 1.2
合 計	均 等 割	263,855	△ 0.0	267,408	1.3	313,532	17.2	315,025	0.5	319,879	1.5
	所 得 割	9,253,584	5.1	9,433,078	1.9	9,531,376	1.0	9,700,394	1.8	9,986,510	2.9
	合 計	9,517,439	5.0	9,700,486	1.9	9,844,908	1.5	10,015,419	1.7	10,306,389	2.9

※ 家屋敷等のみ（地方税法第294条第1項第2号に該当する者）は含まれておりません。

② 所得区分別調定額の推移

(単位:千円)

区 分		平成24年度		平成25年度		平成26年度		平成27年度		平成28年度	
			増 減		増 減		増 減		増 減		増 減
給 与 所 得 者	均 等 割	207,590	△ 0.1	209,781	1.1	245,207	16.9	248,255	1.2	252,452	1.7
	所 得 割	7,918,206	6.3	7,986,475	0.9	8,039,865	0.7	8,284,767	3.0	8,379,290	1.1
	合 計	8,125,796	6.1	8,196,256	0.9	8,285,072	1.1	8,533,022	3.0	8,631,742	1.2
営 業 所 得 者	均 等 割	10,257	0.3	10,344	0.8	12,177	17.7	12,397	1.8	12,190	△ 1.7
	所 得 割	390,584	5.3	423,687	8.5	456,237	7.7	462,023	1.3	463,723	0.4
	合 計	400,841	5.2	434,031	8.3	468,414	7.9	474,420	1.3	475,913	0.3
農 業 所 得 者	均 等 割	1,372	△ 3.6	1,479	7.8	1,726	16.7	1,652	△ 4.3	1,901	15.1
	所 得 割	39,301	△ 8.2	55,306	40.7	51,337	△ 7.2	51,177	△ 0.3	85,796	67.6
	合 計	40,673	△ 8.1	56,785	39.6	53,063	△ 6.6	52,829	△ 0.4	87,697	66.0
そ の 他 所 得 者	均 等 割	44,636	0.5	45,804	2.6	54,422	18.8	52,721	△ 3.1	53,336	1.2
	所 得 割	905,493	△ 4.0	967,610	6.9	983,937	1.7	902,427	△ 8.3	1,057,701	17.2
	合 計	950,129	△ 3.8	1,013,414	6.7	1,038,359	2.5	955,148	△ 8.0	1,111,037	16.3
合 計	均 等 割	263,855	△ 0.0	267,408	1.3	313,532	17.2	315,025	0.5	319,879	1.5
	所 得 割	9,253,584	5.1	9,433,078	1.9	9,531,376	1.0	9,700,394	1.8	9,986,510	2.9
	合 計	9,517,439	5.0	9,700,486	1.9	9,844,908	1.5	10,015,419	1.7	10,306,389	2.9
(参 考) 家屋数等のみ	均 等 割	120	66.7	102	△ 15.0	130	27.5	115	△ 11.5	119	3.5

※ 合計数には、家屋数等のみ(地方税法第294条第1項第2号に該当する者)は含まれておりません。

(2) 個人市民税の納税義務者数の推移 (各年7月1日現在)

① 徴収区分別納税義務者数の推移

(単位:人)

区 分		平成24年度		平成25年度		平成26年度		平成27年度		平成28年度	
			増 減		増 減		増 減		増 減		増 減
普 通 徴 収	均 等 割 の み	2,369	△ 8.7	2,243	△ 5.3	2,256	0.6	1,951	△ 13.5	965	△ 50.5
	均 等 割 ・ 所 得 割	25,112	△ 2.4	24,628	△ 1.9	21,897	△ 11.1	19,286	△ 11.9	12,392	△ 35.7
	合 計	27,481	△ 3.0	26,871	△ 2.2	24,153	△ 10.1	21,237	△ 12.1	13,357	△ 37.1
給 与 所 得 の 特 別 徴 収	均 等 割 の み	1,187	△ 5.1	1,168	△ 1.6	1,793	53.5	2,035	13.5	3,115	53.1
	均 等 割 ・ 所 得 割	47,672	1.0	48,483	1.7	49,649	2.4	52,750	6.2	60,396	14.5
	合 計	48,859	0.8	49,651	1.6	51,442	3.6	54,785	6.5	63,511	15.9
公 的 年 金 の 特 別 徴 収	均 等 割 の み	2,090	4.0	2,237	7.0	1,881	△ 15.9	2,000	6.3	2,085	4.3
	均 等 割 ・ 所 得 割	10,059	3.2	10,377	3.2	12,104	16.6	11,985	△ 1.0	12,441	3.8
	合 計	12,149	3.3	12,614	3.8	13,985	10.9	13,985	0.0	14,526	3.9
合 計	均 等 割 の み	5,646	△ 3.6	5,648	0.0	5,930	5.0	5,986	0.9	6,165	3.0
	均 等 割 ・ 所 得 割	82,843	0.2	83,488	0.8	83,650	0.2	84,021	0.4	85,229	1.4
	合 計	88,489	△ 0.0	89,136	0.7	89,580	0.5	90,007	0.5	91,394	1.5

※ 家屋数等のみ(地方税法第294条第1項第2号に該当する者)は含まれていません。

② 所得区分別納税義務者数の推移

(単位:人)

区 分		平成24年度		平成25年度		平成26年度		平成27年度		平成28年度	
			増 減		増 減		増 減		増 減		増 減
給 与 所 得 者		69,671	△ 0.2	69,927	0.4	70,059	0.2	70,930	1.2	72,129	1.7
営 業 所 得 者		3,427	0.3	3,448	0.6	3,479	0.9	3,542	1.8	3,483	△ 1.7
農 業 所 得 者		458	△ 3.6	493	7.6	493	0.0	472	△ 4.3	543	15.0
そ の 他 所 得 者		14,933	0.5	15,268	2.2	15,549	1.8	15,063	△ 3.1	15,239	1.2
合 計		88,489	△ 0.0	89,136	0.7	89,580	0.5	90,007	0.5	91,394	1.5
(参 考) 家 屋 数 等 の み		40	66.7	34	△ 15.0	37	8.8	33	△ 10.8	34	3.0

※ 合計数には、家屋数等のみ(地方税法第294条第1項第2号に該当する者)は含まれていません。

(3) 法人市民税（均等割）の納税義務者数の推移（各年7月1日現在）

区 分			平成24年度		平成25年度		平成26年度		平成27年度		平成28年度	
資本金等の額	従業者数	税率(年額)		増 減		増 減		増 減		増 減		増 減
50億円超	50人超	3,000,000円	33	6.5	30	△ 9.1	33	10.0	30	△ 9.1	32	6.7
10億円超 50億円以下	50人超	1,750,000円	14	△ 6.7	16	14.3	14	△ 12.5	14	0.0	14	0.0
10億円超	50人以下	410,000円	152	△ 1.9	149	△ 2.0	154	3.4	159	3.2	163	2.5
1億円超 10億円以下	50人超	400,000円	31	6.9	29	△ 6.5	29	0.0	28	△ 3.4	32	14.3
	50人以下	160,000円	122	3.4	131	7.4	133	1.5	121	△ 9.0	124	2.5
1千万円超 1億円以下	50人超	150,000円	78	△ 1.3	82	5.1	82	0.0	79	△ 3.7	83	5.1
	50人以下	130,000円	604	△ 1.6	618	2.3	628	1.6	615	△ 2.1	585	△ 4.9
1千万円以下	50人超	120,000円	39	△ 4.9	40	2.6	42	5.0	45	7.1	46	2.2
上記以外の法人等		50,000円	2,803	△ 4.0	2,757	△ 1.6	2,764	0.3	2,751	△ 0.5	2,778	1.0
合 計			3,876	△ 3.1	3,852	△ 0.6	3,879	0.7	3,842	△ 1.0	3,857	0.4

7 固定資産税・都市計画税

(1) 調定額の推移 (各年5月15日現在)

(単位:円)

区分	年度	平成24年度		平成25年度		平成26年度		平成27年度		平成28年度	
			増減		増減		増減		増減		増減
			%		%		%		%		%
固定資産税		12,110,293,900	△ 3.7	12,209,613,000	0.8	12,470,518,100	2.1	12,465,094,700	△ 0.0	12,722,999,300	2.1
固定資産税		12,050,891,000	△ 3.7	12,148,854,700	0.8	12,409,798,000	2.1	12,404,415,000	△ 0.0	12,662,319,600	2.1
土地		5,244,470,600	0.4	5,278,376,800	0.6	5,409,908,800	2.5	5,474,871,200	1.2	5,529,046,100	1.0
家屋		4,528,410,100	△ 9.3	4,651,476,800	2.7	4,783,480,800	2.8	4,673,295,500	△ 2.3	4,830,654,900	3.4
償却資産		2,278,010,300	△ 1.0	2,219,001,100	△ 2.6	2,216,408,400	△ 0.1	2,256,248,300	1.8	2,302,618,600	2.1
国有資産等所在市町村 交付金		59,402,900	△ 7.1	60,758,300	2.3	60,720,100	△ 0.1	60,679,700	△ 0.1	60,679,700	0.0
国		8,026,100	△ 36.3	7,592,900	△ 5.4	7,167,300	△ 5.6	6,856,000	△ 4.3	6,856,000	0.0
県		51,376,800	0.0	53,165,400	3.5	53,552,800	0.7	53,823,700	0.5	53,823,700	0.0
都市計画税		2,092,641,700	△ 3.6	2,127,291,800	1.7	2,182,012,700	2.6	2,187,766,200	0.3	2,227,435,900	1.8
土地		1,291,743,200	0.3	1,301,059,500	0.7	1,325,308,700	1.9	1,342,167,400	1.3	1,353,608,600	0.9
家屋		800,898,500	△ 9.3	826,232,300	3.2	856,704,000	3.7	845,598,800	△ 1.3	873,827,300	3.3
合計		14,202,935,600	△ 3.7	14,336,904,800	0.9	14,652,530,800	2.2	14,652,860,900	0.0	14,950,435,200	2.0

(2) 納税義務者数の推移

(単位:人、件)

区分	年度	平成24年度		平成25年度		平成26年度		平成27年度		平成28年度	
			増減		増減		増減		増減		増減
			%		%		%		%		%
固定資産税		69,318	1.0	69,844	0.8	70,543	1.0	71,236	1.0	71,943	1.0
固定資産税		69,313	1.0	69,840	0.8	70,539	1.0	71,232	1.0	71,939	1.0
土地		50,526	1.2	51,063	1.1	50,620	△ 0.9	51,289	1.3	51,891	1.2
家屋		51,421	0.9	51,982	1.1	52,621	1.2	53,167	1.0	53,787	1.2
償却資産		2,146	0.9	2,107	△ 1.8	2,117	0.5	2,105	△ 0.6	2,213	5.1
国有資産等所在市町村 交付金		5	0.0	4	△ 20.0	4	0.0	4	0.0	4	0.0
都市計画税		55,744	1.0	56,255	0.9	56,803	1.0	57,415	1.1	57,976	1.0
土地		41,880	1.3	42,368	1.2	41,834	△ 1.3	42,420	1.4	42,925	1.2
家屋		41,131	0.9	41,649	1.3	42,164	1.2	42,641	1.1	43,206	1.3

(3) 土地に関する概要調書 (平成28年度)

区分 地目		地積 (㎡)				決定価格 (千円)			課税標準額 (千円)		
		非課税地積 ①	評価総地積 ②	法定免税点 未満のもの ②-④ ③	法定免税点 以上のもの ④	総額 ⑤	法定免税点 未満のもの ⑤-⑦ ⑥	法定免税点 以上のもの ⑦	総額 ⑧	法定免税点 未満のもの ⑧-⑩ ⑨	法定免税点 以上のもの ⑩
田	一般	169,345	15,264,673	813,682	14,450,991	1,730,092	88,142	1,641,950	1,683,140	84,811	1,598,329
	介在・市街化区域	3,810	380,602	107	380,495	7,686,138	732	7,685,406	2,514,910	244	2,514,666
畑	一般	163,805	18,264,670	1,329,720	16,934,950	1,658,971	114,187	1,544,784	1,623,809	111,336	1,512,473
	介在・市街化区域	18,346	2,904,607	1,624	2,902,983	106,043,102	15,846	106,027,256	26,428,628	4,580	26,424,048
宅地	小規模住宅用地		11,208,600	20,687	11,187,913	481,860,225	444,989	481,415,236	80,238,282	74,085	80,164,197
	一般住宅用地		5,618,885	1,425	5,617,460	182,082,656	38,225	182,044,431	60,607,247	12,732	60,594,515
	住宅用地以外		8,539,939	5,464	8,534,475	229,994,845	11,639	229,983,206	155,789,046	7,755	155,781,291
	計	2,025,399	25,367,424	27,576	25,339,848	893,937,726	494,853	893,442,873	296,634,575	94,575	296,540,000
池沼		72,613	152,258	2,021	150,237	1,213	43	1,170	1,213	43	1,170
山林	一般	3,459,443	23,003,389	2,418,161	20,585,228	518,152	52,745	465,407	518,050	52,745	465,305
	介在	62,462	507,646	62,133	445,513	1,175,894	4,453	1,171,441	782,446	4,028	778,418
原野		206,111	577,704	63,917	513,787	119,910	2,082	117,828	82,665	1,939	80,726
雑種地	ゴルフ場の用地	0	1,530,162	3,096	1,527,066	2,142,648	4,042	2,138,606	1,501,209	2,829	1,498,380
	遊園地等の用地	0	0	0	0	0	0	0	0	0	0
	鉄軌道用地	1,278	777,587	37	777,550	5,264,420	92	5,264,328	3,323,180	54	3,323,126
	その他雑種地	1,768,268	4,607,471	99,293	4,508,178	89,939,785	50,317	89,889,468	59,680,107	34,887	59,645,220
	計	1,769,546	6,915,220	102,426	6,812,794	97,346,853	54,451	97,292,402	64,504,496	37,770	64,466,726
その他		25,938,481									
合計		33,889,361	93,338,193	4,821,367	88,516,826	1,110,218,051	827,534	1,109,390,517	394,773,932	392,071	394,381,861

区 分 地 目		筆 数 (筆)				単位当たり価格 (円/㎡)	
		非課税筆数 ⑪	評価総筆数 ⑫	法定免税点 未満のもの ⑫-⑭ ⑬	法定免税点 以上のもの ⑭	平均価格 ⑤/② ⑮	最高価格 ⑯
田	一 般	882	19,774	1,381	18,393	113	153
	介在・市街化区域	16	858	3	855	20,195	59,784
畑	一 般	869	29,333	2,804	26,529	91	147
	介在・市街化区域	119	8,184	52	8,132	36,509	78,082
宅 地	小規模住宅用地		76,751	639	76,112	42,990	94,899
	一般住宅用地		41,362	90	41,272	32,405	90,804
	住宅用地以外		12,304	85	12,219	26,932	90,126
	計		130,417	814	129,603	35,240	94,899
池 沼		66	222	6	216	8	157
山 林	一 般	2,012	20,469	2,658	17,811	23	51
	介 在	108	1,598	197	1,401	2,316	39,709
原 野		228	1,656	230	1,426	208	38,513
雑 種 地	ゴルフ場の用地		1,429	27	1,402	1,400	1,750
	遊園地等の用地			0	0	0	0
	鉄軌道用地	17	1,873	3	1,870	38,958	16,167
	その他雑種地	1,372	13,378	653	12,725	19,520	94,710
	計	1,389	16,680	683	15,997	14,077	94,710
そ の 他		98,534					
合 計		104,223	229,191	8,828	220,363	11,895	

(4) 評価地積及び筆数の推移

地目／区分		年度				
		24年度	25年度	26年度	27年度	28年度
田	筆数 (筆)	21,293	21,120	20,930	20,728	20,632
	地積 (m^2)	16,104,086	15,983,852	15,846,652	15,710,541	15,645,275
畑	筆数 (筆)	38,588	38,375	38,114	37,683	37,517
	地積 (m^2)	21,832,054	21,680,700	21,558,090	21,309,023	21,169,277
宅地	筆数 (筆)	126,408	127,431	128,569	129,484	130,417
	地積 (m^2)	24,902,254	24,968,579	25,125,353	25,232,701	25,367,424
山林	筆数 (筆)	22,517	22,387	22,256	22,155	22,067
	地積 (m^2)	23,948,446	23,701,021	23,664,446	23,593,718	23,511,035
その他 (原野・池沼・ 雑種地)	筆数 (筆)	17,398	17,674	17,906	18,263	18,558
	地積 (m^2)	7,097,187	7,176,611	7,234,901	7,484,176	7,645,182
合計	筆数 (筆)	226,204	226,987	227,775	228,313	229,191
	地積 (m^2)	93,884,027	93,510,763	93,429,442	93,330,159	93,338,193

(5) 家屋に関する概要調書 (平成28年度)

区 分		棟 数	床面積 (㎡)	決定価格(千円)	単位当たり価格(円)
木造	総 数	63,720	6,121,216	145,697,642	23,802
	法定免税点未満のもの	3,312	127,031	198,840	1,565
	法定免税点以上のもの	60,408	5,994,185	145,498,802	24,273
木造 以外	総 数	28,638	7,099,988	219,647,770	30,936
	法定免税点未満のもの	602	13,739	56,912	4,142
	法定免税点以上のもの	28,036	7,086,249	219,590,858	30,988
計	総 数	92,358	13,221,204	365,345,412	27,633
	法定免税点未満のもの	3,914	140,770	255,752	1,817
	法定免税点以上のもの	88,444	13,080,434	365,089,660	27,911
非課税家屋		1,401	286,762		

(6) 償却資産に関する概要調書 (平成28年度)

(単位：千円)

種 類	決定価格	課税標準額	課税標準額の内訳		
			課税標準の特例規定の適用を受けるもの ①	①以外のもの	
市長が価格等を決定したもの	構 築 物	20,820,680	20,698,207	108,742	20,589,465
	機械及び装置	84,565,875	80,316,267	7,648,511	72,667,756
	船 舶	157,196	157,196	0	157,196
	航 空 機	0	0	0	0
	車両及び運搬具	737,440	736,679	761	735,918
	工具、器具及び備品	23,425,964	23,421,790	8,132	23,413,658
	小 計 ②	129,707,155	125,330,139	7,766,146	117,563,993
法第三百八十九条関係	総務大臣が価格等を決定し、配分したもの	43,374,878	40,560,475		
	県知事が価格等を決定し、配分したもの	4,342	4,342		
	小 計 ③	43,379,220	40,564,817		
法第743条第1項の規定により県知事が価格等を決定したもの ④	0	0			
合 計 ②+③+④	173,086,375	165,894,956			
同上内訳	市分の額		165,894,956		
	県分の額		0		

8 諸 税

(1) 軽自動車税の課税状況 (各年4月1日現在)

(単位：台、千円)

区 分 車 種		平成24年度			平成25年度			平成26年度			平成27年度			平成28年度				
		台 数		調定額	台 数		調定額	台 数		調定額	台 数		調定額	台 数		調定額		
		増 減	%		増 減	%		増 減	%		増 減	%						
原 動 機 付 自 転 車	総排気量50cc以下	7,918	△ 4.9	7,918	7,609	△ 3.9	7,609	7,422	△ 2.5	7,422	7,165	△ 3.5	7,165	6,914	△ 3.5	13,828		
	総排気量50cc超 90cc以下	903	1.6	1,084	899	△ 0.4	1,079	891	△ 0.9	1,069	886	△ 0.6	1,063	889	0.3	1,778		
	総排気量90cc超 125cc以下	1,031	9.4	1,650	1,086	5.3	1,738	1,199	10.4	1,918	1,262	5.3	2,019	1,289	2.1	3,094		
	ミニカー	193	△ 4.0	483	196	1.6	490	189	△ 3.6	473	184	△ 2.6	460	173	△ 6.0	640		
二 輪 車 (側車付きを含む。)	二輪車	2,328	0.3	5,587	2,315	△ 0.6	5,556	2,425	4.8	5,820	2,366	△ 2.4	5,678	2,311	△ 2.3	8,320		
	三輪車	2	0.0	6	2	0.0	6	2	0.0	6	2	0.0	6	0	皆減	0		
	三輪車(新税率適用分)	—	—	—	—	—	—	—	—	—	0	—	0	0	0.0	0		
	三輪車(重課適用分)	—	—	—	—	—	—	—	—	—	—	—	—	2	皆増	9		
	三輪車(75%軽課適用分)	—	—	—	—	—	—	—	—	—	—	—	—	0	—	0		
	三輪車(50%軽課適用分)	—	—	—	—	—	—	—	—	—	—	—	—	0	—	0		
	三輪車(25%軽課適用分)	—	—	—	—	—	—	—	—	—	—	—	—	0	—	0		
	三輪車計	2	0.0	6	2	0.0	6	2	0.0	6	2	0.0	6	2	0.0	9		
	四 輪 車	乗 用	営業用	1	0.0	6	2	100.0	11	3	50.0	17	4	33.3	22	3	△ 25.0	16
			自家用	35,608	3.1	256,378	36,832	3.4	265,190	38,330	4.1	275,976	39,758	3.7	286,258	32,259	△ 18.9	232,265
貨 物 用		営業用	268	△ 6.6	804	259	△ 3.4	777	271	4.6	813	277	2.2	831	217	△ 21.7	651	
		自家用	12,607	△ 1.3	50,428	12,438	△ 1.3	49,752	12,276	△ 1.3	49,104	12,134	△ 1.2	48,536	7,781	△ 35.9	31,124	

軽自動車及び小型特殊自動車	四輪車 (新税率適用分)	乗用	営業用	—	—	—	—	—	—	—	—	—	0	—	0	0	0.0	0	
			自家用	—	—	—	—	—	—	—	—	—	—	0	—	0	276	皆増	2,981
		貨物用	営業用	—	—	—	—	—	—	—	—	—	—	0	—	0	9	皆増	34
			自家用	—	—	—	—	—	—	—	—	—	—	0	—	0	465	皆増	2,325
	四輪車 (重課適用分)	乗用	営業用	—	—	—	—	—	—	—	—	—	—	—	—	0	—	0	
			自家用	—	—	—	—	—	—	—	—	—	—	—	—	5,213	皆増	67,248	
		貨物用	営業用	—	—	—	—	—	—	—	—	—	—	—	—	46	皆増	207	
			自家用	—	—	—	—	—	—	—	—	—	—	—	—	3,560	皆増	21,360	
	四輪車 (75%軽課適用分)	乗用	営業用	—	—	—	—	—	—	—	—	—	—	—	—	0	—	0	
			自家用	—	—	—	—	—	—	—	—	—	—	—	—	2	皆増	5	
		貨物用	営業用	—	—	—	—	—	—	—	—	—	—	—	—	0	—	0	
			自家用	—	—	—	—	—	—	—	—	—	—	—	—	0	—	0	
	四輪車 (50%軽課適用分)	乗用	営業用	—	—	—	—	—	—	—	—	—	—	—	—	0	—	0	
			自家用	—	—	—	—	—	—	—	—	—	—	—	—	1,242	皆増	6,707	
		貨物用	営業用	—	—	—	—	—	—	—	—	—	—	—	—	0	皆増	0	
			自家用	—	—	—	—	—	—	—	—	—	—	—	—	0	皆増	0	
	四輪車 (25%軽課適用分)	乗用	営業用	—	—	—	—	—	—	—	—	—	—	—	—	0	—	0	
			自家用	—	—	—	—	—	—	—	—	—	—	—	—	1,433	皆増	11,607	
		貨物用	営業用	—	—	—	—	—	—	—	—	—	—	—	—	2	皆増	6	
			自家用	—	—	—	—	—	—	—	—	—	—	—	—	134	皆増	509	
	四輪車計			48,484	0.9	307,616	49,531	2.2	315,730	50,880	2.7	325,910	52,173	2.5	335,647	52,642	0.9	377,045	
	自 動 車 特 殊	農耕作業用	2,712	△ 0.6	4,339	2,683	△ 1.1	4,293	2,710	1.0	4,336	2,708	△ 0.1	4,333	2,731	0.8	6,555		
		特殊作業用	428	△ 2.1	2,012	429	0.2	2,016	419	△ 2.3	1,969	419	0.0	1,969	426	1.7	2,513		
	二輪の小型自動車 (250cc超)			2,927	2.1	11,708	3,035	3.7	12,140	3,104	2.3	12,416	3,124	0.6	12,496	3,183	1.9	19,098	
合 計			66,926	0.9	342,403	67,785	1.3	350,657	69,241	2.1	361,339	70,289	1.5	370,836	70,560	0.4	432,880		

(2) 市たばこ税

区 分		平成24年度		平成25年度		平成26年度		平成27年度	
			増 減		増 減		増 減		増 減
売 渡 本 数	旧 3 級 品 外 (本)	246,144,271	△ 0.4	244,223,227	△ 0.8	233,834,219	△ 4.3	232,038,726	△ 0.8
	旧 3 級 品 (本)	10,574,680	16.2	11,401,280	7.8	11,660,940	2.3	12,086,640	3.7
	合 計 (本)	256,718,951	0.2	255,624,507	△ 0.4	245,495,159	△ 4.0	244,125,366	△ 0.6
決 算 額 (千円)		1,159,853	△ 0.1	1,300,211	12.1	1,259,530	△ 3.1	1,251,144	△ 0.7
1 人あたり税額 (円)		6,396	△ 0.1	7,185	12.3	6,957	△ 3.2	6,912	△ 0.7
1 世帯あたり税額 (円)		17,678	△ 1.0	19,851	12.3	18,976	△ 4.4	18,614	△ 1.9
1 人あたり本数 (本)		1,416	0.3	1,413	△ 0.2	1,356	△ 4.0	1,349	△ 0.5
(参 考) 人 口 (人)		181,354	△ 0.1	180,970	△ 0.2	181,034	0.0	181,016	△ 0.0
(参 考) 世 帯 数		65,610	0.9	65,497	△ 0.2	66,374	1.3	67,214	1.3
税 率	旧 3 級 品 外	4,618円/1,000本		5,262円/1,000本		5,262円/1,000本		5,262円/1,000本	
	旧 3 級 品	2,190円/1,000本		2,495円/1,000本		2,495円/1,000本		2,495円/1,000本	

(3) 入湯税

区 分 \ 年 度		平成24年度		平成25年度		平成26年度		平成27年度	
			増 減		増 減		増 減		増 減
総入湯客数(人)		277,260	1.2	323,773	16.8	331,826	2.5	332,149	0.1
うち課税 免除客数(人)		21,577	3.6	25,402	17.7	25,153	△ 1.0	25,857	2.8
課税免除 客数の割合(%)		7.8	0.2	7.8	0.0	7.6	0.0	7.8	0.0
課税入湯者数(人)		255,683	1.0	298,371	16.7	306,673	2.8	306,292	△ 0.1
決 算 額(円)		38,352,450	1.0	44,755,650	16.7	46,000,950	2.8	45,943,800	△ 0.1
月 平 均	営業日数(日)	24.1	△ 4.7	25.4	5.5	25.4	0.0	25.5	0.3
	入湯客数(人)	23,105	1.2	26,981	16.8	27,652	2.5	27,679	0.1
1日平均 入湯客数(人)		959	6.4	1,062	10.7	1,088	2.4	1,085	△ 0.2
税 率		1人1日につき150円		1人1日につき150円		1人1日につき150円		1人1日につき150円	

※入湯税納入申告書に基づくものに限る。

9 その他

(1) 滞納繰越税額及び件数の推移

(単位：円、件、%)

区分		平成 23 年度		平成 24 年度		平成 25 年度		平成 26 年度		平成 27 年度	
		税額	増減率	税額	増減率	税額	増減率	税額	増減率	税額	増減率
個人市民税	税額	873,001,057	△ 7.3	791,037,440	△ 9.4	683,694,884	△ 13.6	577,800,377	△ 15.5	483,880,135	△ 16.3
	件数	51,735	△ 6.9	46,837	△ 9.5	40,415	△ 13.7	40,935	1.3	23,941	△ 41.5
法人市民税	税額	29,370,178	△ 20.2	21,714,195	△ 26.1	18,917,822	△ 12.9	14,196,722	△ 25.0	12,350,624	△ 13.0
	件数	444	0.5	389	△ 12.4	341	△ 12.3	330	△ 3.2	223	△ 32.4
固定資産税	税額	567,939,354	△ 8.5	466,877,784	△ 17.8	401,592,528	△ 14.0	385,365,289	△ 4.0	340,003,810	△ 11.8
	件数	19,052	△ 4.0	17,154	△ 10.0	14,669	△ 14.5	14,885	1.5	9,253	△ 37.8
軽自動車税	税額	30,602,859	3.7	30,056,056	△ 1.8	27,852,617	△ 7.3	26,046,942	△ 6.5	23,277,485	△ 10.6
	件数	7,347	5.9	7,235	△ 1.5	6,542	△ 9.6	6,990	6.8	4,848	△ 30.6
特別土地保有税	税額	84,303,600	0.0	84,303,600	0.0	77,176,400	△ 8.5	77,176,400	0.0	77,176,400	0.0
	件数	3	0.0	3	0.0	2	△ 33.3	2	0.0	2	0.0
都市計画税	税額	99,053,957	△ 9.9	81,392,549	△ 17.8	69,936,889	△ 14.1	67,326,219	△ 3.7	59,299,969	△ 11.9
	件数	—	—	—	—	—	—	—	—	—	—
合計	税額	1,684,271,005	△ 7.6	1,475,381,624	△ 12.4	1,279,171,140	△ 13.3	1,147,911,949	△ 10.3	995,988,423	△ 13.2
	件数	78,581	△ 5.1	71,618	△ 8.9	61,969	△ 13.5	63,142	1.9	38,267	△ 39.4

(2) 不納欠損額等の推移

(単位：件、円、%)

年度 区分	平成24年度			平成25年度			平成26年度			平成27年度		
	件数	税額	増減率	件数	税額	増減率	件数	税額	増減率	件数	税額	増減率
個人市民税	6,689	104,304,047	12.4	6,517	107,783,336	3.3	6,527	107,732,835	△ 0.0	3,583	52,284,195	△ 51.5
法人市民税	76	4,494,850	29.3	64	3,537,050	△ 21.3	66	3,490,500	△ 1.3	52	2,904,003	△ 16.8
固定資産税	1,665	74,454,798	90.3	1,463	42,126,294	△ 43.4	1,454	37,020,039	△ 12.1	1,084	20,332,129	△ 45.1
都市計画税		12,926,690	90.4		7,376,220	△ 42.9		6,506,980	△ 11.8		3,583,820	△ 44.9
軽自動車税	927	3,882,897	13.9	1,049	4,331,167	11.5	946	4,098,457	△ 5.4	888	3,730,300	△ 9.0
特別土地保有税	0	0	0.0	1	7,127,200	皆増	0	0	皆減	0	0	0.0
合計	9,357	200,063,282	37.4	9,094	172,281,267	△ 13.9	8,993	158,848,811	△ 7.8	5,607	82,834,447	△ 47.9
1件あたりの欠損額	—	21,381	33.1	—	18,944	△ 11.4	—	17,664	△ 6.8	—	14,773	△ 16.4

(3) 口座振替状況の推移

(単位：件、%)

区 分		市 民 税						固 定 資 産 税 都 市 計 画 税					
		平成 26 年度		平成 27 年度		平成 28 年度		平成 26 年度		平成 27 年度		平成 28 年度	
			増減率		増減率		増減率		増減率		増減率		増減率
口 座 振 替	件 数	22,334 ※	△ 0.4	21,204 ※	△ 5.1	18,868 ※	△ 11.0	44,025	0.9	43,865	△ 0.4	43,518	△ 0.8
	構成比	56.7	—	57.9	—	62.5	—	62.4	—	61.6	—	60.5	—
現 金	件 数	17,062	△ 6.3	15,440	△ 9.5	11,334	△ 26.6	26,514	1.1	27,367	3.2	28,421	3.9
	構成比	43.3	—	42.1	—	37.5	—	37.6	—	38.4	—	39.5	—
合 計	件 数	39,396	△ 3.0	36,644	△ 7.0	30,202	△ 17.6	70,539	1.0	71,232	1.0	71,939	1.0
	構成比	100.0	—	100.0	—	100.0	—	100.0	—	100.0	—	100.0	—

区 分		軽 自 動 車 税						合 計					
		平成 26 年度		平成 27 年度		平成 28 年度		平成 26 年度		平成 27 年度		平成 28 年度	
			増減率		増減率		増減率		増減率		増減率		増減率
口 座 振 替	件 数	23,952	1.0	23,628	△ 1.4	22,751	△ 3.7	90,311	0.6	88,697	△ 1.8	85,137	△ 4.0
	構成比	34.6	—	33.6	—	32.2	—	50.4	—	49.8	—	49.3	—
現 金	件 数	45,255	2.9	46,647	3.1	47,858	2.6	88,831	0.5	89,454	0.7	87,613	△ 2.1
	構成比	65.4	—	66.4	—	67.8	—	49.6	—	50.2	—	50.7	—
合 計	件 数	69,207	2.3	70,275	1.5	70,609	0.5	179,142	0.6	178,151	△ 0.6	172,750	△ 3.0
	構成比	100.0	—	100.0	—	100.0	—	100.0	—	100.0	—	100.0	—

※公的年金からの特別徴収継続者も含む。

(4) 証明発行件数の推移

(単位：件)

年度 区分	平成23年度	平成24年度	平成25年度	平成26年度	平成27年度
所得証明	24,354	27,443	25,205	28,718	31,789
評価証明	2,268	1,982	1,918	1,695	1,813
納税証明 (うち軽自動車)	14,430 (10,509)	14,268 (10,830)	14,927 (10,727)	12,668 (9,110)	14,904 (10,796)
住宅用家屋証明	962	958	1,043	950	1,040
課税証明	1,483	837	1,890	2,672	680
資産証明等	2,458	2,844	3,127	3,003	3,753
営業証明	370	384	349	377	332
計	46,325	48,716	48,459	50,083	54,311

市 税 概 要

平成 28 年度版

平成 28 年 10 月発行

編集 豊川市総務部市民税課

〒442-8601 豊川市諏訪 1 丁目 1 番地

Tel (0533)89-2129 Fax (0533)89-2299

e-mail shiminzei@city.toyokawa.lg.jp