

3 市税の決算概要

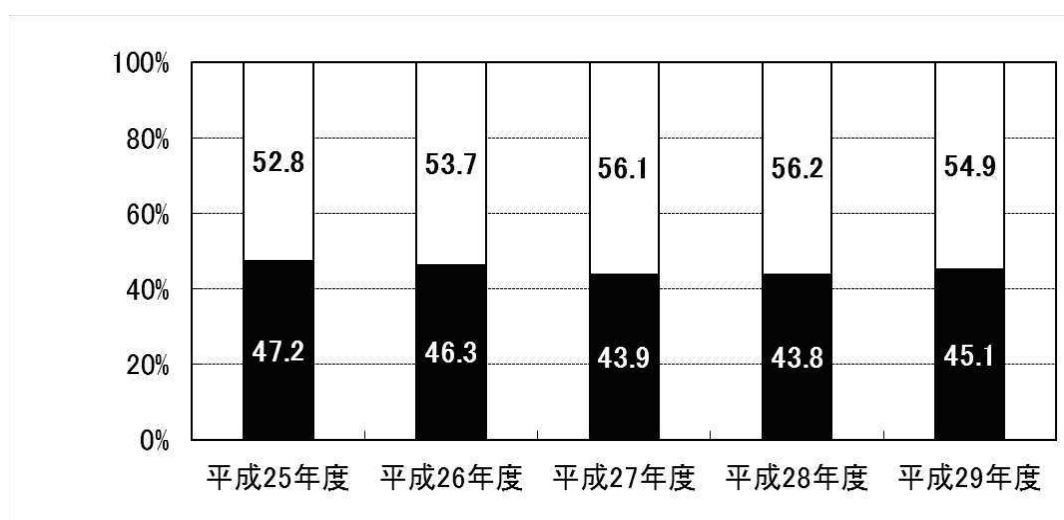
(1) 一般会計歳入における市税の状況

【一般会計歳入に占める市税の状況の推移】

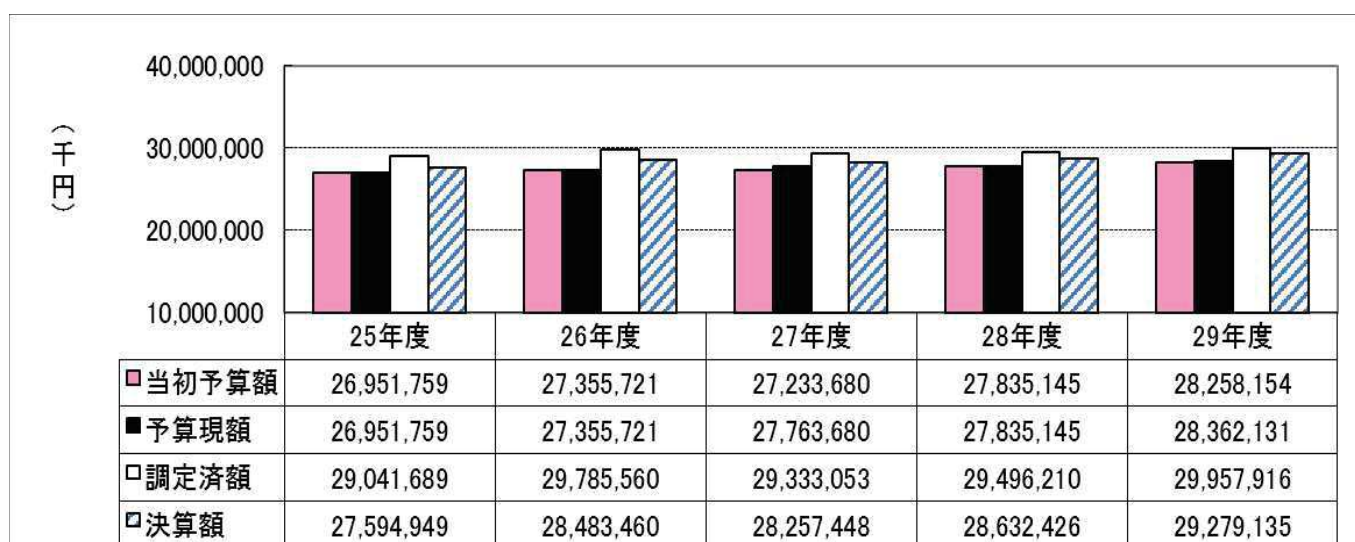
(単位:千円)

区分 \ 年度	平成25年度	平成26年度	平成27年度	平成28年度	平成29年度
歳入合計	58,431,168	61,518,375	64,389,108	65,361,063	64,903,842
増減額	△ 3,419,845	3,087,207	2,870,733	971,955	△ 457,221
増減 (%)	△ 5.5%	5.3%	4.7%	1.5%	△ 0.7%
市税	27,594,949	28,483,460	28,257,448	28,632,426	29,279,135
増減額	224,949	888,511	△ 226,012	374,978	646,709
増減 (%)	0.8%	3.2%	△ 0.8%	1.3%	2.3%
市税の割合	47.2%	46.3%	43.9%	43.8%	45.1%

【一般会計歳入に占める市税割合の推移】



(2) 市税の決算状況



【平成29年度調定済額の比較】

(単位:千円、%)

項目 税目		平成28年度 調定済額	平成29年度 調定済額	増減	増減率
市民税	個人	10,838,443	10,801,067	△ 37,376	△ 0.3
	法人	1,505,082	1,782,079	276,997	18.4
	合計	12,343,525	12,583,146	239,621	1.9
固定資産税		13,076,469	13,319,131	242,662	1.9
軽自動車税		455,857	475,962	20,105	4.4
市たばこ税		1,212,632	1,160,072	△ 52,560	△ 4.3
特別土地保有税		77,176	61,276	△ 15,900	△ 20.6
入湯税		45,720	45,916	196	0.4
都市計画税		2,284,831	2,312,413	27,582	1.2
合計		29,496,210	29,957,916	461,706	1.6

【平成29年度決算額の比較】

(単位:千円、%)

項目 税目		平成28年度 決算額	平成29年度 予算現額	平成29年度 決算額	決算 増減額	決算 増減率	決算と予算 差額
市民税	個人	10,446,967	10,203,000	10,500,194	53,227	0.5	297,194
	法人	1,493,726	1,375,000	1,773,530	279,804	18.7	398,530
	合計	11,940,693	11,578,000	12,273,724	333,031	2.8	695,724
固定資産税		12,757,949	12,862,130	13,072,147	314,198	2.5	210,017
軽自動車税		430,123	445,000	450,801	20,678	4.8	5,801
市たばこ税		1,212,632	1,190,000	1,160,072	△ 52,560	△ 4.3	△ 29,928
特別土地保有税		15,900	1	6,905	△ 8,995	△ 56.6	6,904
入湯税		45,720	44,000	45,916	196	0.4	1,916
都市計画税		2,229,409	2,243,000	2,269,570	40,161	1.8	26,570
合計		28,632,426	28,362,131	29,279,135	646,709	2.3	917,004

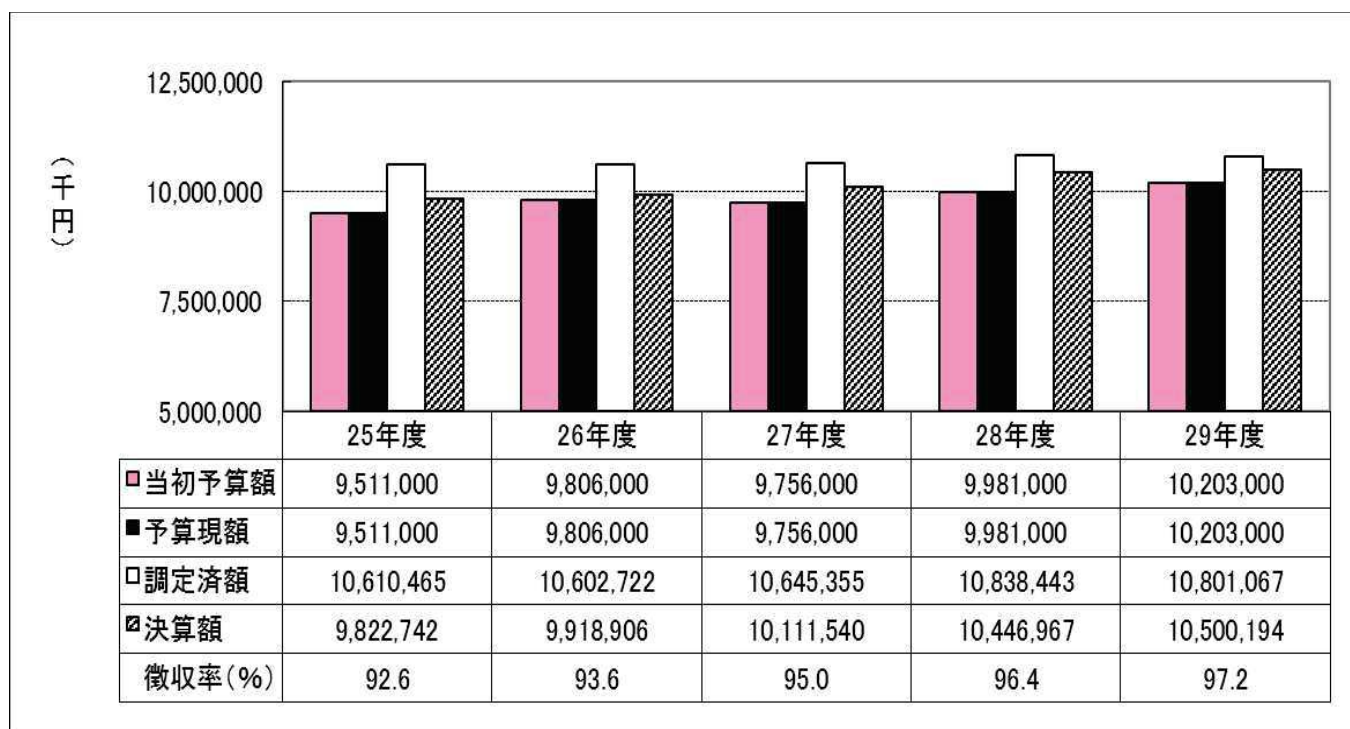
【平成29年度徴収率の比較】

(単位:千円、%)

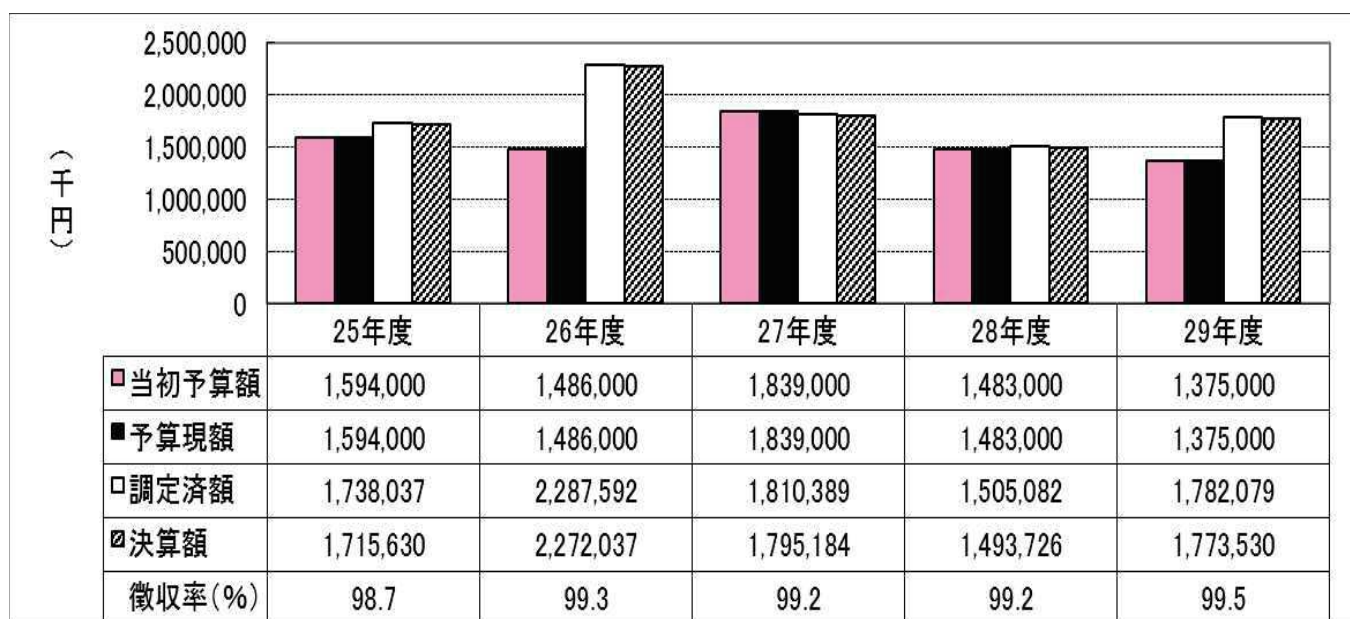
項目 税目		平成29年度 調定済額	平成29年度 決算額	平成29年度 徴収率	平成28年度 徴収率	徴収率 増減
市民税	個人	10,801,067	10,500,194	97.2	96.4	0.8
	法人	1,782,079	1,773,530	99.5	99.2	0.3
	合計	12,583,146	12,273,724	97.5	96.7	0.8
固定資産税		13,319,131	13,072,147	98.1	97.6	0.5
軽自動車税		475,962	450,801	94.7	94.4	0.3
市たばこ税		1,160,072	1,160,072	100.0	100.0	0.0
特別土地保有税		61,276	6,905	11.3	20.6	△ 9.3
入湯税		45,916	45,916	100.0	100.0	0.0
都市計画税		2,312,413	2,269,570	98.1	97.6	0.5
合計		29,957,916	29,279,135	97.7	97.1	0.6

① 市民税の決算状況

【個人市民税の当初予算額、予算現額、調定済額、決算額及び徴収率の推移】

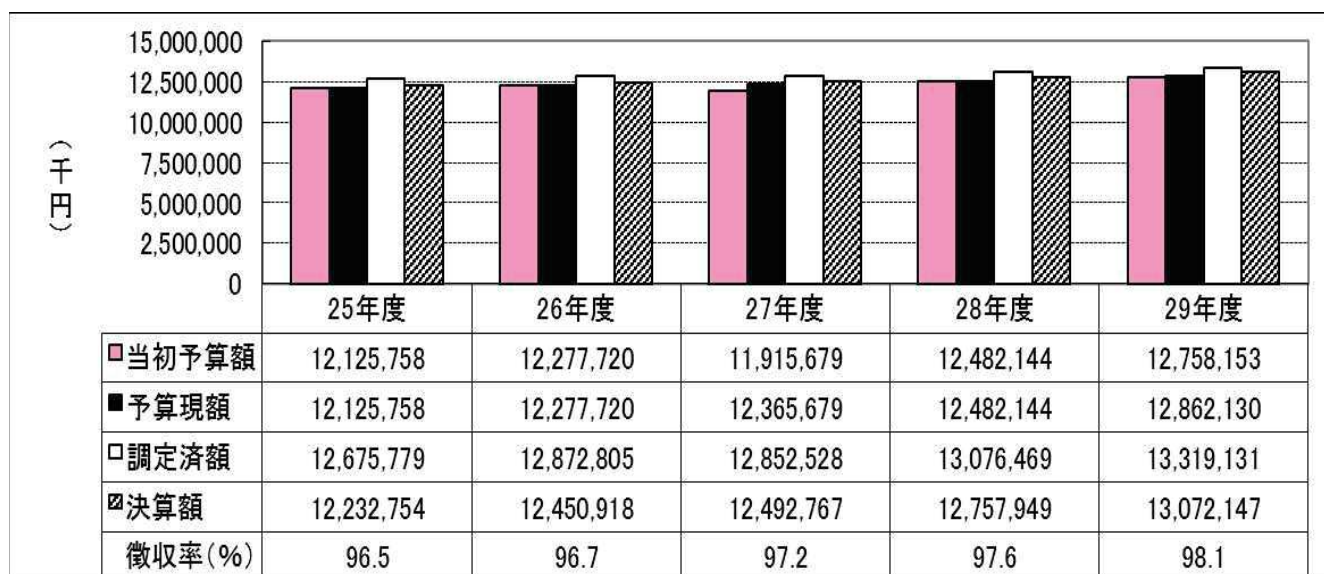


【法人市民税の当初予算額、予算現額、調定済額、決算額及び徴収率の推移】



② 固定資産税の決算状況

【固定資産税の当初予算額、予算現額、調定済額、決算額及び徴収率の推移】



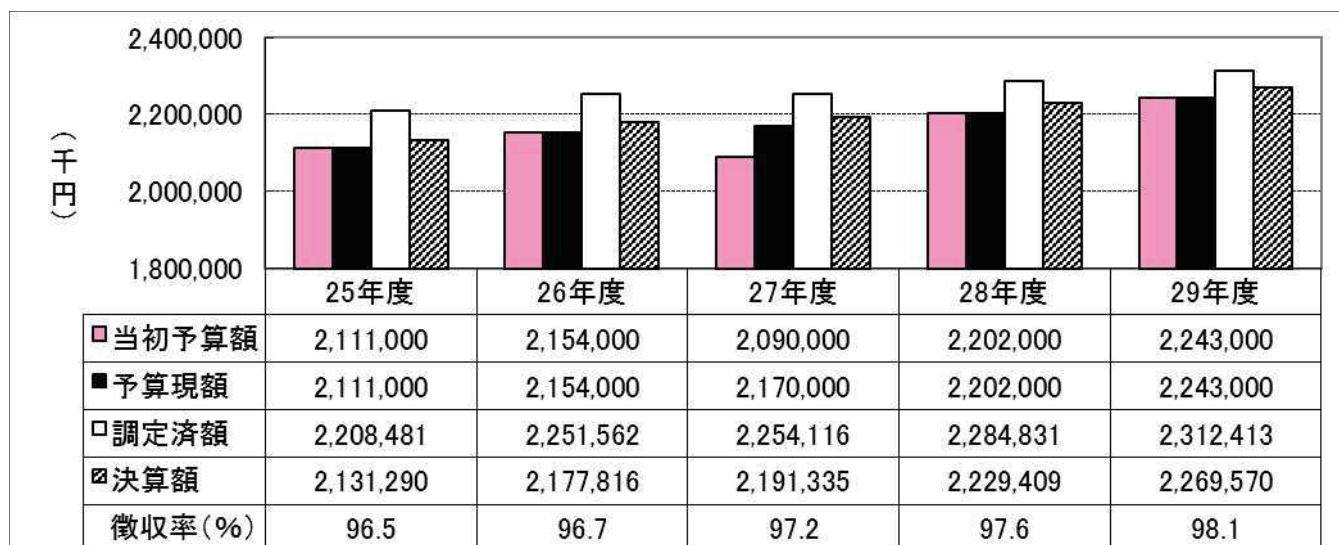
【固定資産税の調定済額及び決算額の内訳】

(単位:千円、%)

	調 定 額				決 算 額			
	28年度	29年度	増減額	増減率	28年度	29年度	増減額	増減率
土 地	5,675,195	5,623,082	△ 52,113	△ 0.9	5,536,276	5,518,278	△ 17,998	△ 0.3
家 屋	4,951,294	5,119,762	168,468	3.4	4,830,094	5,024,350	194,256	4.0
償 却	2,385,835	2,509,133	123,298	5.2	2,327,434	2,462,365	134,931	5.8
交 付 金	64,145	67,154	3,009	4.7	64,145	67,154	3,009	4.7
合 計	13,076,469	13,319,131	242,662	1.9	12,757,949	13,072,147	314,198	2.5

③ 都市計画税の決算状況

【都市計画税の当初予算額、予算現額、調定済額、決算額及び徴収率の推移】



【都市計画税の用途】

事業名	金額(千円)	事業名	金額(千円)
街路事業	25,492	公園事業	129,550
下水道事業	929,664	公債費 (都市計画事業債及び 下水道事業債)	1,082,956
市街地開発事業	101,908		

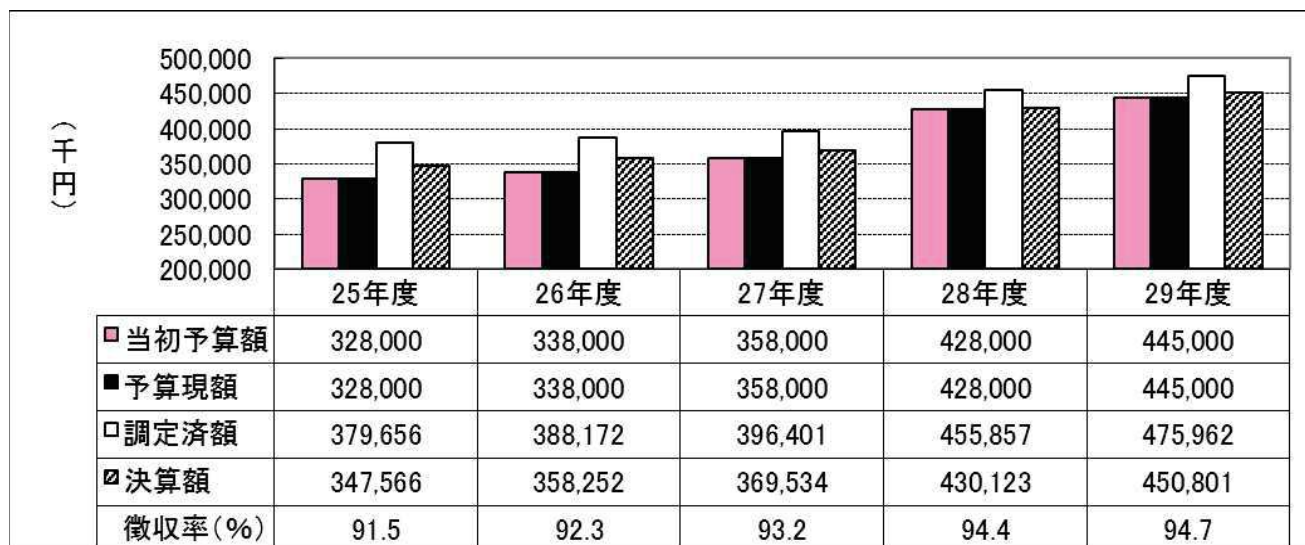
【都市計画税の調定済額及び決算額の内訳】

(単位:千円、%)

	調定額				決算額			
	28年度	29年度	増減額	増減率	28年度	29年度	増減額	増減率
土地	1,389,182	1,383,656	△ 5,526	△ 0.4	1,355,485	1,358,020	2,535	0.2
家屋	895,649	928,757	33,108	3.7	873,924	911,550	37,626	4.3
合計	2,284,831	2,312,413	27,582	1.2	2,229,409	2,269,570	40,161	1.8

④ 軽自動車税の決算状況

【軽自動車税の当初予算額、予算現額、調定済額、決算額及び徴収率の推移】



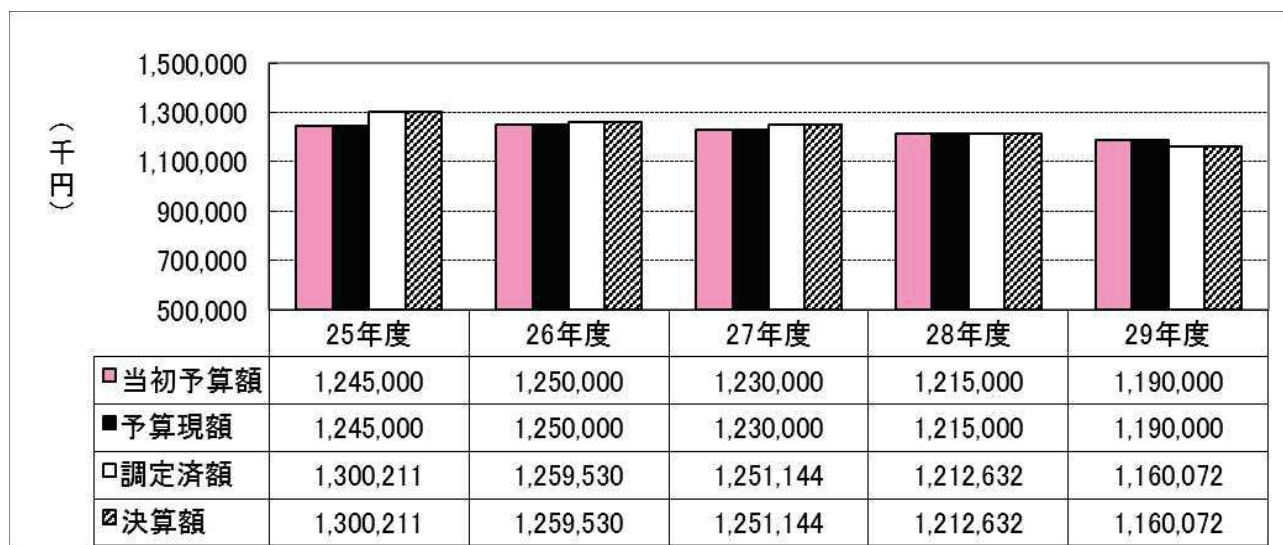
【軽自動車税の課税状況（各年4月1日現在）】

(単位:台、%、千円)

区 分	平成28年度				平成29年度			
	台 数			調定額	台 数			調定額
	増減台数	増 減 率	増減台数		増 減 率			
原 動 機 付 自 転 車	9,265	△ 232	△ 2.4	19,340	8,976	△ 289	△ 3.1	18,764
軽 自 動 車	54,955	414	0.8	385,374	55,390	435	0.8	406,597
小 型 特 殊 自 動 車	3,157	30	1.0	9,068	3,140	△ 17	△ 0.5	9,013
二 輪 の 小 型 自 動 車	3,183	59	1.9	19,098	3,195	12	0.4	19,170
合 計	70,560	271	0.4	432,880	70,701	141	0.2	453,544

⑤ 市たばこ税の決算状況

【市たばこ税の当初予算額、予算現額、調定済額及び決算額の推移】



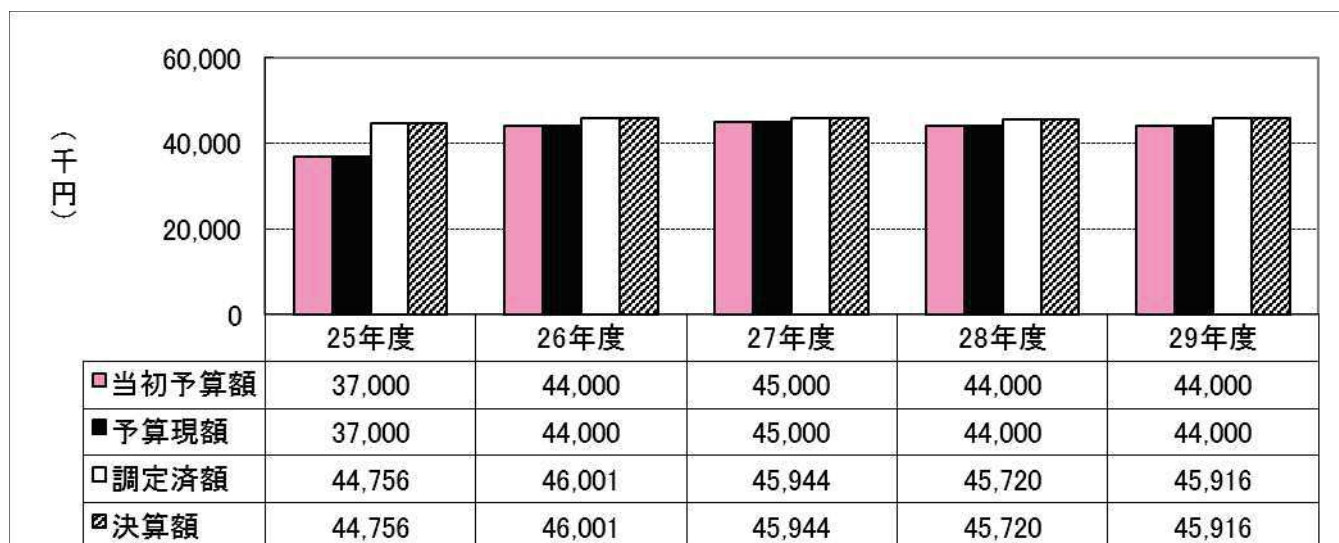
【売渡本数の推移】

(単位:本、%)

年度 区分	平成28年度			平成29年度		
	売渡本数	増減本数	増減率	売渡本数	増減本数	増減率
旧3級品以外	224,221,624	△ 7,817,102	△ 3.4	214,677,671	△ 9,543,953	△ 4.3
旧 3 級 品	11,359,720	△ 726,920	△ 6.0	9,180,160	△ 2,179,560	△ 19.2
合 計	235,581,344	△ 8,544,022	△ 3.5	223,857,831	△ 11,723,513	△ 5.0

⑥ 入湯税の決算状況

【入湯税の当初予算額、予算現額、調定済額及び決算額の推移】



【営業日数及び入湯客数の推移】

(単位: 日、人)

	25年度	26年度	27年度	28年度	29年度
年間営業日数	305	305	305	303	304
総入湯客数	323,773	331,826	332,149	329,476	329,245
課税入湯者数	298,371	306,673	306,292	304,802	306,106

(3) 滞納繰越分の決算状況

【調定済額の比較】

(単位:千円、%)

項目		平成28年度 調定済額	平成29年度 調定済額	増減	増減率
市民税	個人	481,814	349,624	△ 132,190	△ 27.4
	法人	12,351	8,789	△ 3,562	△ 28.8
	合計	494,165	358,413	△ 135,752	△ 27.5
固定資産税		339,141	304,023	△ 35,118	△ 10.4
軽自動車税		23,101	22,770	△ 331	△ 1.4
市たばこ税		0	0	0	0.0
特別土地保有税		77,176	61,276	△ 15,900	△ 20.6
入湯税		0	0	0	0.0
都市計画税		59,051	52,799	△ 6,252	△ 10.6
合計		992,634	799,281	△ 193,353	△ 19.5

【決算額の比較】

(単位:千円、%)

項目		平成28年度 決算額	平成29年度 予算現額	平成29年度 決算額	決算 増減額	決算 増減率	決算と予算 差額
市民税	個人	184,575	115,000	138,315	△ 46,260	△ 25.1	23,315
	法人	3,622	2,000	2,718	△ 904	△ 25.0	718
	合計	188,197	117,000	141,033	△ 47,164	△ 25.1	24,033
固定資産税		118,714	122,000	124,718	6,004	5.1	2,718
軽自動車税		5,880	5,000	6,009	129	2.2	1,009
市たばこ税		0	0	0	0	0.0	0
特別土地保有税		15,900	1	6,905	△ 8,995	△ 56.6	6,904
入湯税		0	0	0	0	0.0	0
都市計画税		20,850	21,000	21,764	914	4.4	764
合計		349,541	265,001	300,429	△ 49,112	△ 14.1	35,428

【徴収率の比較】

(単位:千円、%)

項目 税目		平成29年度 調定済額	平成29年度 収入済額	29年度 徴収率	28年度 徴収率	徴収率 増減
市民税	個人	349,624	138,315	39.6	38.3	1.3
	法人	8,789	2,718	30.9	29.3	1.6
	合計	358,413	141,033	39.3	38.1	1.2
固定資産税		304,023	124,718	41.0	35.0	6.0
軽自動車税		22,770	6,009	26.4	25.5	0.9
市たばこ税		0	0	0.0	0.0	0.0
特別土地保有税		61,276	6,905	11.3	20.6	△ 9.3
入湯税		0	0	0.0	0.0	0.0
都市計画税		52,799	21,764	41.2	35.3	5.9
合計		799,281	300,429	37.6	35.2	2.4

【不納欠損額の比較】

(単位:千円、%)

項目		平成28年度		平成29年度		増減	増減率
		件数	税額	件数	税額		
市民税	個人	2,633	46,181	1,696	25,808	△ 20,373	△ 44.1
	法人	56	2,667	24	1,127	△ 1,540	△ 57.7
	合計	2,689	48,848	1,720	26,935	△ 21,913	△ 44.9
固定資産税		947	14,969	763	11,280	△ 3,689	△ 24.6
都市計画税			2,629		1,968	△ 661	△ 25.1
軽自動車税		695	2,841	515	2,166	△ 675	△ 23.8
特別土地保有税		0	0	0	0	0	0.0
合計		4,331	69,287	2,998	42,349	△ 26,938	△ 38.9