

市 税 概 要

平成 3 0 年度

豊 川 市

豊川市民憲章

わたしたちは、豊川市民であることに誇りと責任をもち、互いに手を携えて、豊川市の未来像、『光・緑・人 輝くとよかわ』の実現をめざしてこの憲章を定めます。

- 一 きよらかな山河、輝く海、自然を守り住みよいまちに
- 一 歴史に学び、明日を創る、文化の香りあふれるまちに
- 一 健康で、はたらくことに夢をもち、力を合わせて豊かなまちに
- 一 よい子、よい友、よい家庭、次代へつなぐ共生のまちに
- 一 心を合わせてきまりを守り、安全で安心できる希望のまちに

目 次

1 市の概要

- (1) 市の位置・人口等 1
- (2) 税務機構及び分掌事務（平成30年4月1日現在） 2～3

2 一般会計予算額及び決算額

- (1) 平成29年度予算現額 4
- (2) 平成29年度決算額 5
- (3) 平成30年度当初予算額 6

3 市税の決算概要

- (1) 一般会計歳入における市税の状況 7
- (2) 市税の決算状況 7～14
- (3) 滞納繰越分の決算状況 15～16

資料

4 市税の概要

- (1) 市税体系 17
- (2) 税目別概要 18～23

5 市税の決算状況

- (1) 平成29年度市税の決算状況 24～25
- (2) 平成29年度市税の徴収実績 26～27
- (3) 市税の徴収実績の推移 28～33
- (4) 予算に対する決算状況の推移 34～35
- (5) 市民1人及び1世帯あたりの税負担額の推移 36
- (6) 市税の納税義務者（特別徴収義務者）数の推移（年度当初時点） . . 37
- (7) 市税の徴収に要する経費等 38

6 市民税

- (1) 個人市民税の調定額等の推移（各年7月1日現在） 39～40
- (2) 個人市民税の納税義務者数の推移（各年7月1日現在） 41
- (3) 法人市民税（均等割）の納税義務者数の推移（各年7月1日現在） . . 42
- (4) 申告期間中における相談受付件数の推移 43
- (5) 地方税電子申告審査システム利用件数の推移 43

7 固定資産税・都市計画税

- (1) 調定額の推移（各年5月15日現在） 44
- (2) 納税義務者数の推移 45
- (3) 土地に関する概要調書（平成30年度） 46～47
- (4) 評価地積及び筆数の推移 48
- (5) 家屋に関する概要調書（平成30年度） 49
- (6) 償却資産に関する概要調書（平成30年度） 50

8 諸税

- (1) 軽自動車税の課税状況（各年4月1日現在） 52～53
- (2) 市たばこ税 54
- (3) 入湯税 55

9 その他

- (1) 滞納繰越税額及び件数の推移 56
- (2) 不納欠損額等の推移 57
- (3) 口座振替状況の推移 58
- (4) 証明発行件数の推移 59

1 市の概要

(1) 市の位置・人口等

① 面積 161.14 km²

② 位置 所在 愛知県豊川市諏訪一丁目1番地
 東経 137度22分33秒
 北緯 34度49分37秒



③ 人口及び世帯数の推移 (各年4月1日現在)

区分 年度	人 口				世帯数	
	総 数	前年度 増減率	男	女	一世帯当 たりの人 口 (人口/世帯数)	
25年度	180,970	△ 0.3	89,800	91,170	65,497	2.76
26年度	181,034	0.0	89,907	91,127	66,374	2.73
27年度	181,016	△ 0.0	89,936	91,080	67,214	2.69
28年度	182,685	0.9	90,799	91,886	68,432	2.67
29年度	182,992	0.2	91,090	91,902	69,590	2.63
30年度	183,125	0.1	91,215	91,910	70,655	2.59

④ 沿革

本市は、三河国府が置かれるなど、古くからこの地方の政治、経済、文化の中心として、近世においては、東海道、姫街道の街道筋のまち、豊川稲荷の門前町として栄えてきました。

昭和14年(1939年)に豊川海軍工廠の建設が始まるとともに、人口も急激に増加し、昭和18年(1943年)には、豊川町、牛久保町、国府町、八幡村の3町1村が合併し、県内8番目の市として誕生しました。しかし、第二次世界大戦中、豊川海軍工廠が被爆により壊滅し、工廠閉鎖・終戦とともに人口も半減しました。その後、市民の再建への努力が実を結び、市勢は徐々に回復しました。昭和30年(1955年)に八名郡三上村、昭和34年(1959年)に宝飯郡御油町と合併し、近年では、平成18年(2006年)2月に宝飯郡一宮町、平成20年(2008年)1月に宝飯郡音羽町と同郡御津町の2町、平成22年(2010年)2月に宝飯郡小坂井町と合併しました。

(2) 税務機構及び分掌事務 (平成30年年4月1日現在)

補職・課名	総人数	課長	課長補佐	係長専門員	主任	主事	事務員
総務部長	1						
総務部次長	1						
市民税課	17	0	2	3	4	7	1
収納課	16	1	2	3	2	7	1
資産税課	19	1	1	3	6	6	2
合計	54	2	5	9	12	20	4

※再任用職員、嘱託職員及び臨時職員は除き、東三河広域連合への派遣職員は含む。

市民税課課長は総務部次長が兼務しているため、総務部次長に含む。

課名	係名	職員数(係長級以下)						合計	分掌事務
		係長	専門員	主任	主事	事務員	合計		
市民税課	市民税係	1	2	3	6	1	13	(1) 市民税及び県民税の申告納付、賦課、更正及び決定に関すること。 (2) 市民税及び県民税の納期限の変更及び減免に関すること。 (3) 市民税及び県民税の特別徴収義務者の指定に関すること。	
	税務管理係	0	0	1	1	0	2	(1) 税制の企画及び調整に関すること。 (2) 軽自動車税の賦課、更正及び決定に関すること。 (3) 軽自動車税の納期限の変更及び減免に関すること。 (4) 原動機付自転車及び小型特殊自動車の標識及び試乗標識に関すること。 (5) 市たばこ税に関すること。 (6) 入湯税に関すること。 (7) 地方譲与税、利子割交付金、配当割交付金、株式等譲渡所得割交付金、地方消費税交付金、ゴルフ場利用税交付金及び自動車取得税交付金に関すること。 (8) 納税思想の普及及び宣伝に関すること。 (9) 課の庶務に関すること。	
	計	1	2	4	7	1	15		
収納課	収納対策係	1	1	2	4	1	9	(1) 市税、介護保険料、国民健康保険料及び後期高齢者医療保険料の徴収、滞納処分等に関すること。 (2) 市税、介護保険料、国民健康保険料及び後期高齢者医療保険料の徴収の嘱託及び受託に関すること。 (3) 市税、介護保険料、国民健康保険料及び後期高齢者医療保険料の納税等の相談に関すること。 (4) 収納の企画及び調整に関すること。	
	収納管理係	1	0	0	3	0	4	(1) 市税、介護保険料、国民健康保険料及び後期高齢者医療保険料の滞納処分等に関すること。 (2) 市税の過誤納金の還付及び充当に関すること。 (3) 市税の欠損処分及び滞納繰越しに関すること。 (4) 市税の収入の整理に関すること。 (5) 口座振替制度に関すること。 (6) 課の庶務に関すること。	
	計	2	1	2	7	1	13		

課名	係名	職員数(係長級以下)						分掌事務
		係長	専門員	主任	主事	事務員	合計	
資産税課	土地係	1	0	1	3	1	6	(1) 土地の調査及び評価に関すること。 (2) 土地に係る固定資産税及び都市計画税の賦課、更正及び決定に関すること。 (3) 土地に係る固定資産税及び都市計画税の納期限の変更及び減免に関すること。 (4) 特別土地保有税の申告納付、更正、決定及び減免に関すること。
	家屋係	1	0	3	3	1	8	(1) 家屋の調査及び評価に関すること。 (2) 家屋に係る固定資産税及び都市計画税の賦課、更正及び決定に関すること。 (3) 家屋に係る固定資産税及び都市計画税の納期限の変更及び減免に関すること。 (4) 国有資産等所在市町村交付金に関すること。
	償却資産係	1	0	2	0	0	3	(1) 償却資産の調査及び評価に関すること。 (2) 償却資産に係る固定資産税の賦課、更正及び決定に関すること。 (3) 償却資産に係る固定資産税の納期限の変更及び減免に関すること。 (4) 国有提供施設等所在市町村助成交付金に関すること。 (5) 税務に係る証明に関すること。 (6) 課の庶務に関すること。
	計	3	0	6	6	2	17	

※市民税課税務管理係長は課長補佐が兼務

※東三河広域連合への派遣職員は収納課収納対策係に含む。

2 一般会計予算額及び決算額

(1) 平成29年度予算現額

(単位:円)

歳 入			歳 出		
款	予算現額	構成比	款	予算現額	構成比
		%			%
1 市 税	28,362,131,000	43.8	1 議 会 費	441,103,000	0.7
2 地 方 譲 与 税	560,000,000	0.9	2 総 務 費	8,649,993,000	13.4
3 利 子 割 交 付 金	27,000,000	0.0	3 民 生 費	25,552,282,000	39.5
4 配 当 割 交 付 金	160,000,000	0.2	4 衛 生 費	5,416,488,000	8.4
5 株 式 等 譲 渡 所 得 割 交 付 金	50,000,000	0.1	5 労 働 費	101,726,000	0.1
6 地 方 消 費 税 交 付 金	3,100,000,000	4.8	6 農 林 水 産 業 費	910,018,000	1.4
7 ゴ ル フ 場 利 用 税 交 付 金	75,000,000	0.1	7 商 工 費	1,357,411,000	2.1
8 自 動 車 取 得 税 交 付 金	240,000,000	0.4	8 土 木 費	5,880,727,434	9.1
9 国 有 提 供 施 設 等 所 在 市 町 村 助 成 交 付 金	16,137,000	0.0	9 消 防 費	2,548,140,000	3.9
10 地 方 特 例 交 付 金	161,489,000	0.2	10 教 育 費	7,186,877,000	11.1
11 地 方 交 付 税	5,273,628,000	8.2	11 災 害 復 旧 費	15,500,000	0.0
12 交 通 安 全 対 策 特 別 交 付 金	39,500,000	0.1	12 公 債 費	5,166,910,000	8.0
13 分 担 金 及 び 負 担 金	1,014,810,000	1.6	13 諸 支 出 金	1,439,603,000	2.2
14 使 用 料 及 び 手 数 料	938,949,000	1.5	14 予 備 費	40,000,000	0.1
15 国 庫 支 出 金	9,015,761,000	13.9			
16 県 支 出 金	4,316,964,000	6.7			
17 財 産 収 入	113,412,000	0.2			
18 寄 附 金	22,025,000	0.0			
19 繰 入 金	2,077,057,000	3.2			
20 繰 越 金	3,058,694,434	4.7			
21 諸 収 入	2,518,521,000	3.9			
22 市 債	3,565,700,000	5.5			
合 計	64,706,778,434	100.0	合 計	64,706,778,434	100.0

(2) 平成29年度決算額

(単位:円)

歳 入			歳 出		
款	決 算 額	構 成 比	款	決 算 額	構 成 比
		%			%
1 市 税	29,279,135,472	45.1	1 議 会 費	431,972,231	0.7
2 地 方 譲 与 税	596,351,000	0.9	2 総 務 費	8,126,765,680	13.3
3 利 子 割 交 付 金	52,287,000	0.1	3 民 生 費	24,785,931,940	40.5
4 配 当 割 交 付 金	178,624,000	0.3	4 衛 生 費	5,233,595,938	8.5
5 株 式 等 譲 渡 所 得 割 交 付 金	172,588,000	0.3	5 労 働 費	100,630,819	0.2
6 地 方 消 費 税 交 付 金	3,332,640,000	5.1	6 農 林 水 産 業 費	846,130,224	1.4
7 ゴ ル フ 場 利 用 税 交 付 金	81,293,958	0.1	7 商 工 費	1,313,532,044	2.1
8 自 動 車 取 得 税 交 付 金	318,481,000	0.5	8 土 木 費	5,402,491,012	8.8
9 国 有 提 供 施 設 等 所 在 市 町 村 助 成 交 付 金	16,001,000	0.0	9 消 防 費	2,420,967,082	4.0
10 地 方 特 例 交 付 金	161,489,000	0.3	10 教 育 費	6,010,667,135	9.8
11 地 方 交 付 税	5,507,159,000	8.5	11 災 害 復 旧 費	3,220,236	0.0
12 交 通 安 全 対 策 特 別 交 付 金	39,634,000	0.1	12 公 債 費	5,156,908,871	8.4
13 分 担 金 及 び 負 担 金	994,600,599	1.5	13 諸 支 出 金	1,438,206,000	2.3
14 使 用 料 及 び 手 数 料	971,524,709	1.5	14 予 備 費	0	0.0
15 国 庫 支 出 金	8,719,730,479	13.4			
16 県 支 出 金	4,222,209,236	6.5			
17 財 産 収 入	149,658,351	0.2			
18 寄 附 金	25,305,966	0.1			
19 繰 入 金	2,075,609,660	3.2			
20 繰 越 金	3,059,080,903	4.7			
21 諸 収 入	2,613,938,310	4.0			
22 市 債	2,336,500,000	3.6			
合 計	64,903,841,643	100.0	合 計	61,271,019,212	100.0

(3) 平成30年度当初予算額

(単位:円)

歳 入			歳 出		
款	予 算 額	構成比	款	予 算 額	構成比
		%			%
1 市 税	28,377,347,000	46.7	1 議 会 費	439,131,000	0.7
2 地 方 譲 与 税	570,000,000	0.9	2 総 務 費	5,901,232,000	9.7
3 利 子 割 交 付 金	40,000,000	0.1	3 民 生 費	26,497,903,000	43.5
4 配 当 割 交 付 金	140,000,000	0.2	4 衛 生 費	5,614,301,000	9.2
5 株 式 等 譲 渡 所 得 割 交 付 金	50,000,000	0.1	5 労 働 費	104,182,000	0.2
6 地 方 消 費 税 交 付 金	3,100,000,000	5.1	6 農 林 水 産 業 費	650,032,000	1.1
7 ゴ ル フ 場 利 用 税 交 付 金	75,000,000	0.1	7 商 工 費	1,374,171,000	2.3
8 自 動 車 取 得 税 交 付 金	340,000,000	0.6	8 土 木 費	5,037,333,000	8.3
9 国 有 提 供 施 設 等 所 在 市 町 村 助 成 交 付 金	16,001,000	0.0	9 消 防 費	2,521,398,000	4.1
10 地 方 特 例 交 付 金	140,000,000	0.2	10 教 育 費	6,241,754,000	10.3
11 地 方 交 付 税	4,300,000,000	7.1	11 災 害 復 旧 費	15,500,000	0.0
12 交 通 安 全 対 策 特 別 交 付 金	40,000,000	0.1	12 公 債 費	5,113,277,000	8.4
13 分 担 金 及 び 負 担 金	995,181,000	1.6	13 諸 支 出 金	1,283,195,000	2.1
14 使 用 料 及 び 手 数 料	940,905,000	1.5	14 予 備 費	40,000,000	0.1
15 国 庫 支 出 金	8,306,409,000	13.7			
16 県 支 出 金	4,001,403,000	6.6			
17 財 産 収 入	133,615,000	0.2			
18 寄 附 金	1,000	0.0			
19 繰 入 金	2,213,336,000	3.6			
20 繰 越 金	1,358,000,000	2.2			
21 諸 収 入	2,913,711,000	4.8			
22 市 債	2,782,500,000	4.6			
合 計	60,833,409,000	100.0	合 計	60,833,409,000	100.0

3 市税の決算概要

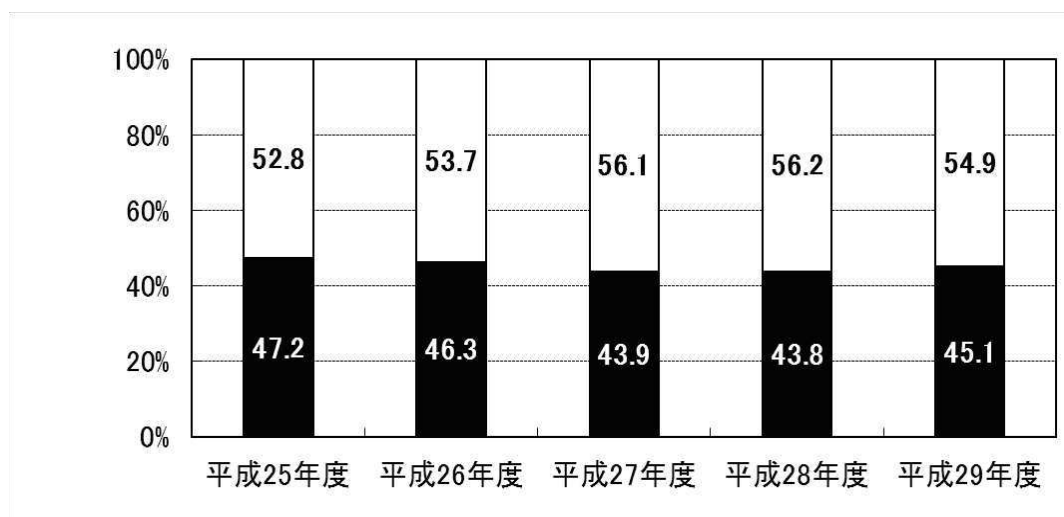
(1) 一般会計歳入における市税の状況

【一般会計歳入に占める市税の状況の推移】

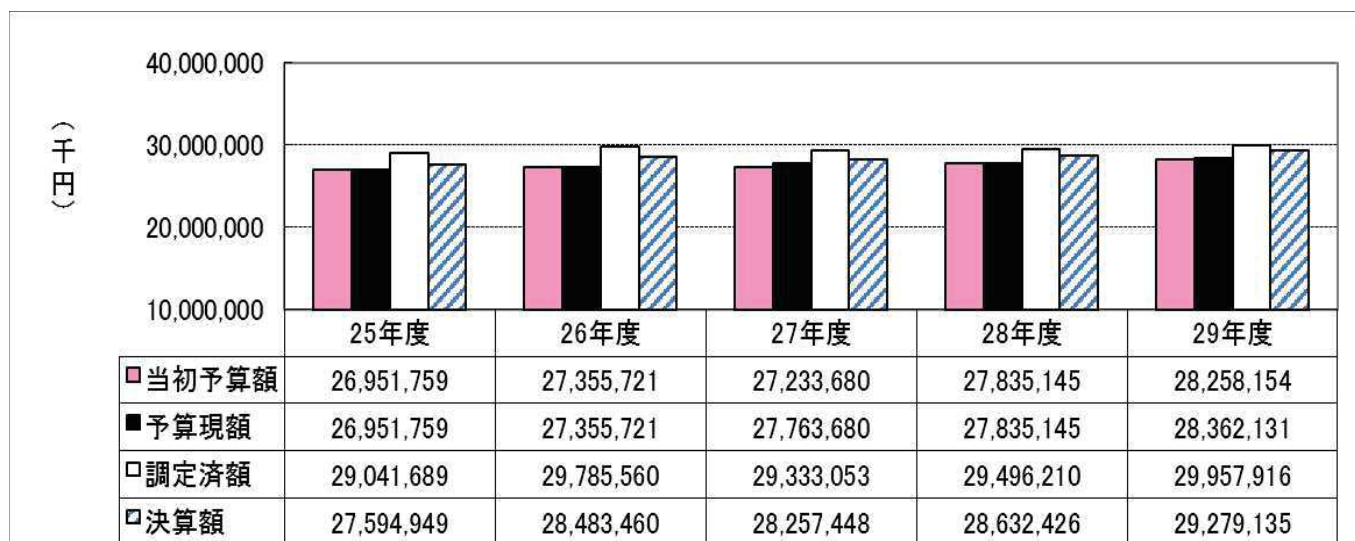
(単位:千円)

区分 \ 年度	平成25年度	平成26年度	平成27年度	平成28年度	平成29年度
歳入合計	58,431,168	61,518,375	64,389,108	65,361,063	64,903,842
増減額	△ 3,419,845	3,087,207	2,870,733	971,955	△ 457,221
増減 (%)	△ 5.5%	5.3%	4.7%	1.5%	△ 0.7%
市税	27,594,949	28,483,460	28,257,448	28,632,426	29,279,135
増減額	224,949	888,511	△ 226,012	374,978	646,709
増減 (%)	0.8%	3.2%	△ 0.8%	1.3%	2.3%
市税の割合	47.2%	46.3%	43.9%	43.8%	45.1%

【一般会計歳入に占める市税割合の推移】



(2) 市税の決算状況



【平成29年度調定済額の比較】

(単位:千円、%)

項目 税目		平成28年度 調定済額	平成29年度 調定済額	増減	増減率
市民税	個人	10,838,443	10,801,067	△ 37,376	△ 0.3
	法人	1,505,082	1,782,079	276,997	18.4
	合計	12,343,525	12,583,146	239,621	1.9
固定資産税		13,076,469	13,319,131	242,662	1.9
軽自動車税		455,857	475,962	20,105	4.4
市たばこ税		1,212,632	1,160,072	△ 52,560	△ 4.3
特別土地保有税		77,176	61,276	△ 15,900	△ 20.6
入湯税		45,720	45,916	196	0.4
都市計画税		2,284,831	2,312,413	27,582	1.2
合計		29,496,210	29,957,916	461,706	1.6

【平成29年度決算額の比較】

(単位:千円、%)

項目 税目		平成28年度 決算額	平成29年度 予算現額	平成29年度 決算額	決算 増減額	決算 増減率	決算と予算 差額
市民税	個人	10,446,967	10,203,000	10,500,194	53,227	0.5	297,194
	法人	1,493,726	1,375,000	1,773,530	279,804	18.7	398,530
	合計	11,940,693	11,578,000	12,273,724	333,031	2.8	695,724
固定資産税		12,757,949	12,862,130	13,072,147	314,198	2.5	210,017
軽自動車税		430,123	445,000	450,801	20,678	4.8	5,801
市たばこ税		1,212,632	1,190,000	1,160,072	△ 52,560	△ 4.3	△ 29,928
特別土地保有税		15,900	1	6,905	△ 8,995	△ 56.6	6,904
入湯税		45,720	44,000	45,916	196	0.4	1,916
都市計画税		2,229,409	2,243,000	2,269,570	40,161	1.8	26,570
合計		28,632,426	28,362,131	29,279,135	646,709	2.3	917,004

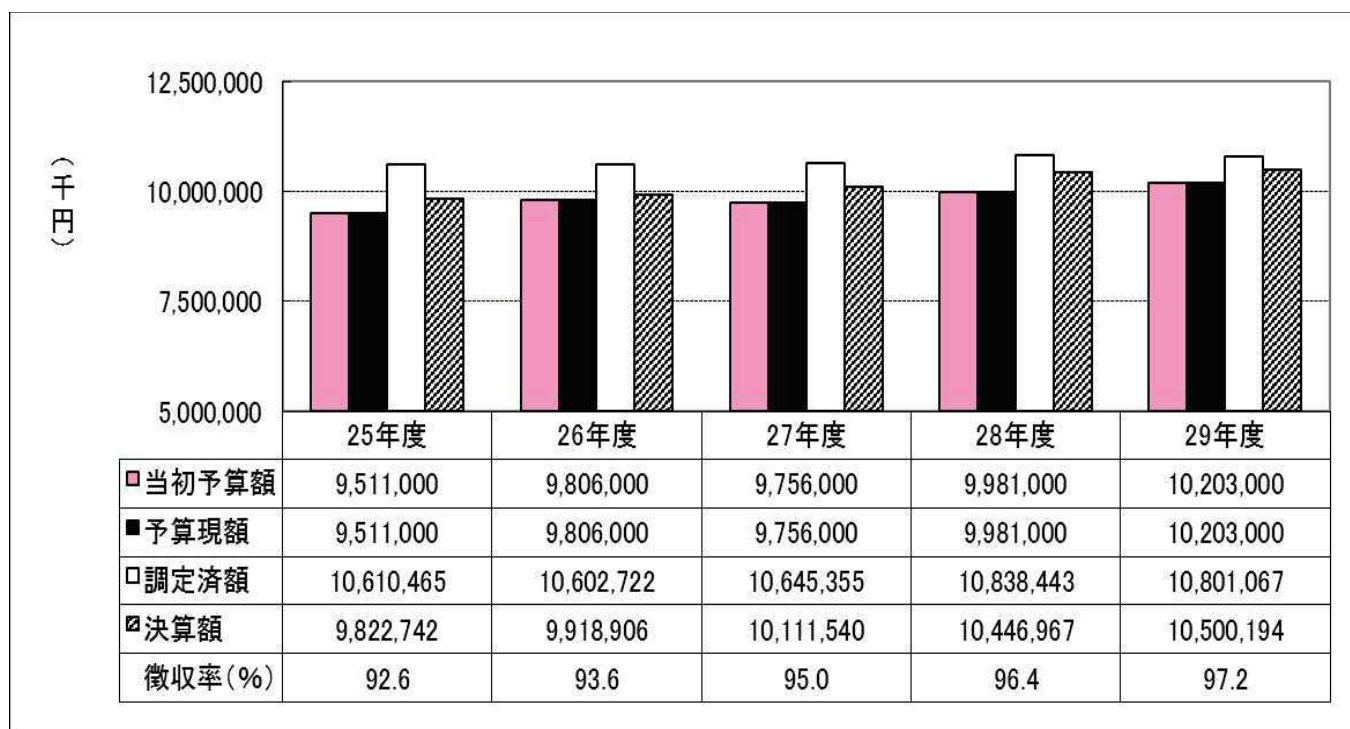
【平成29年度徴収率の比較】

(単位:千円、%)

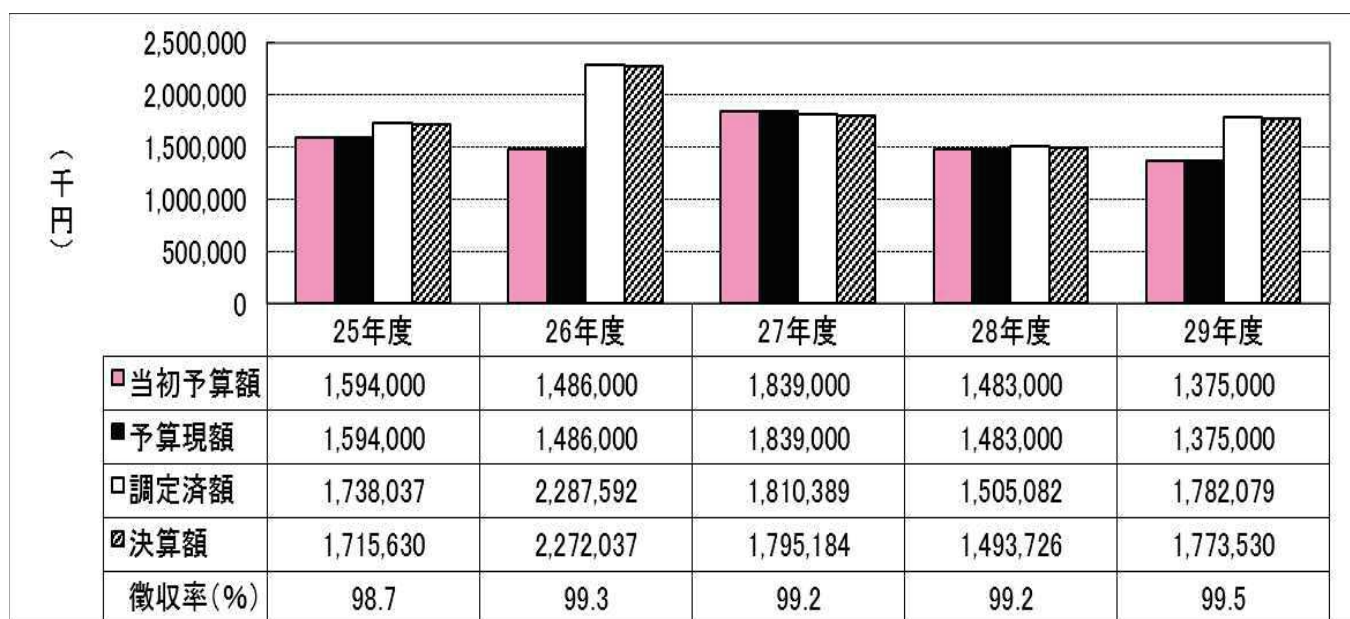
項目 税目		平成29年度 調定済額	平成29年度 決算額	平成29年度 徴収率	平成28年度 徴収率	徴収率 増減
市民税	個人	10,801,067	10,500,194	97.2	96.4	0.8
	法人	1,782,079	1,773,530	99.5	99.2	0.3
	合計	12,583,146	12,273,724	97.5	96.7	0.8
固定資産税		13,319,131	13,072,147	98.1	97.6	0.5
軽自動車税		475,962	450,801	94.7	94.4	0.3
市たばこ税		1,160,072	1,160,072	100.0	100.0	0.0
特別土地保有税		61,276	6,905	11.3	20.6	△ 9.3
入湯税		45,916	45,916	100.0	100.0	0.0
都市計画税		2,312,413	2,269,570	98.1	97.6	0.5
合計		29,957,916	29,279,135	97.7	97.1	0.6

① 市民税の決算状況

【個人市民税の当初予算額、予算現額、調定済額、決算額及び徴収率の推移】

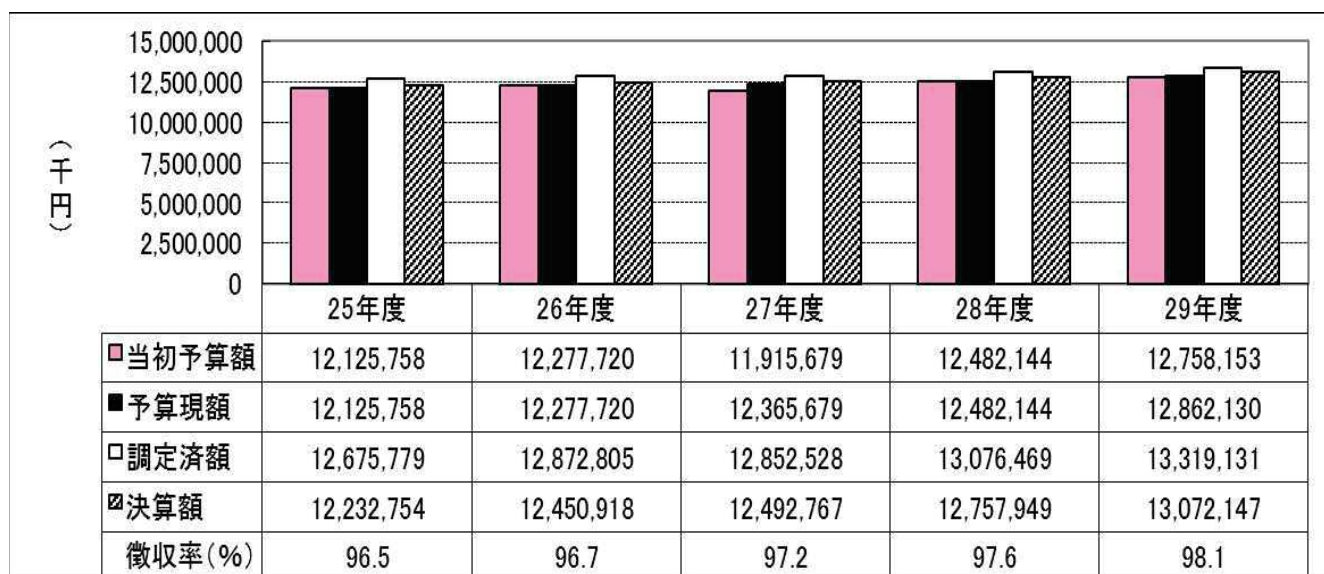


【法人市民税の当初予算額、予算現額、調定済額、決算額及び徴収率の推移】



② 固定資産税の決算状況

【固定資産税の当初予算額、予算現額、調定済額、決算額及び徴収率の推移】



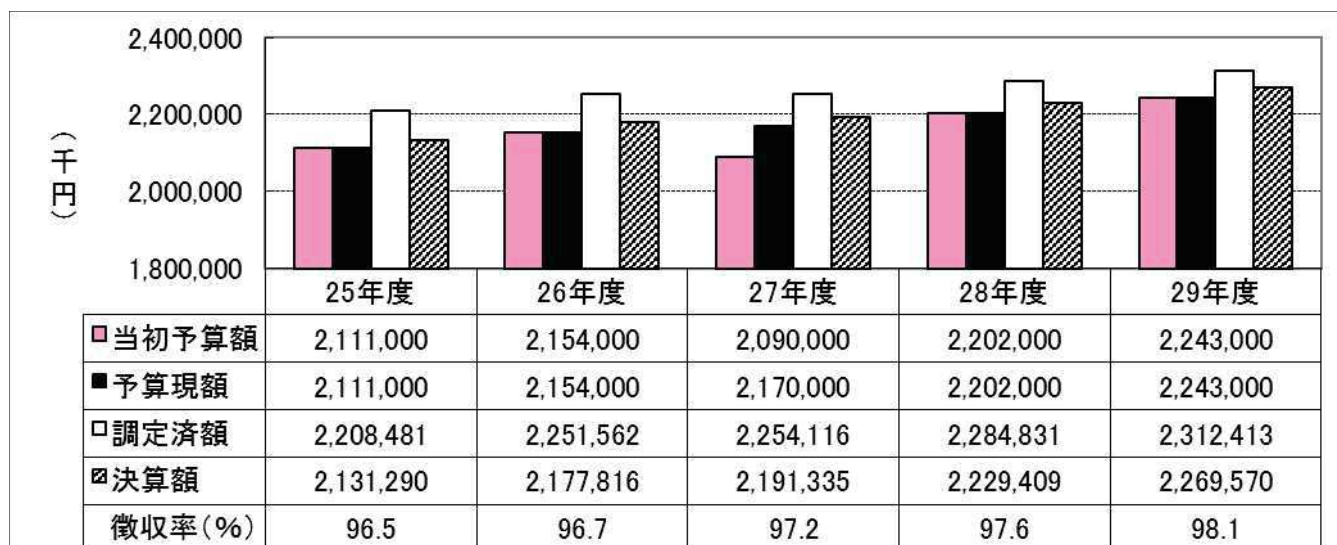
【固定資産税の調定済額及び決算額の内訳】

(単位:千円、%)

	調 定 額				決 算 額			
	28年度	29年度	増減額	増減率	28年度	29年度	増減額	増減率
土 地	5,675,195	5,623,082	△ 52,113	△ 0.9	5,536,276	5,518,278	△ 17,998	△ 0.3
家 屋	4,951,294	5,119,762	168,468	3.4	4,830,094	5,024,350	194,256	4.0
償 却	2,385,835	2,509,133	123,298	5.2	2,327,434	2,462,365	134,931	5.8
交 付 金	64,145	67,154	3,009	4.7	64,145	67,154	3,009	4.7
合 計	13,076,469	13,319,131	242,662	1.9	12,757,949	13,072,147	314,198	2.5

③ 都市計画税の決算状況

【都市計画税の当初予算額、予算現額、調定済額、決算額及び徴収率の推移】



【都市計画税の使途】

事業名	金額(千円)	事業名	金額(千円)
街路事業	25,492	公園事業	129,550
下水道事業	929,664	公債費 (都市計画事業債及び 下水道事業債)	1,082,956
市街地開発事業	101,908		

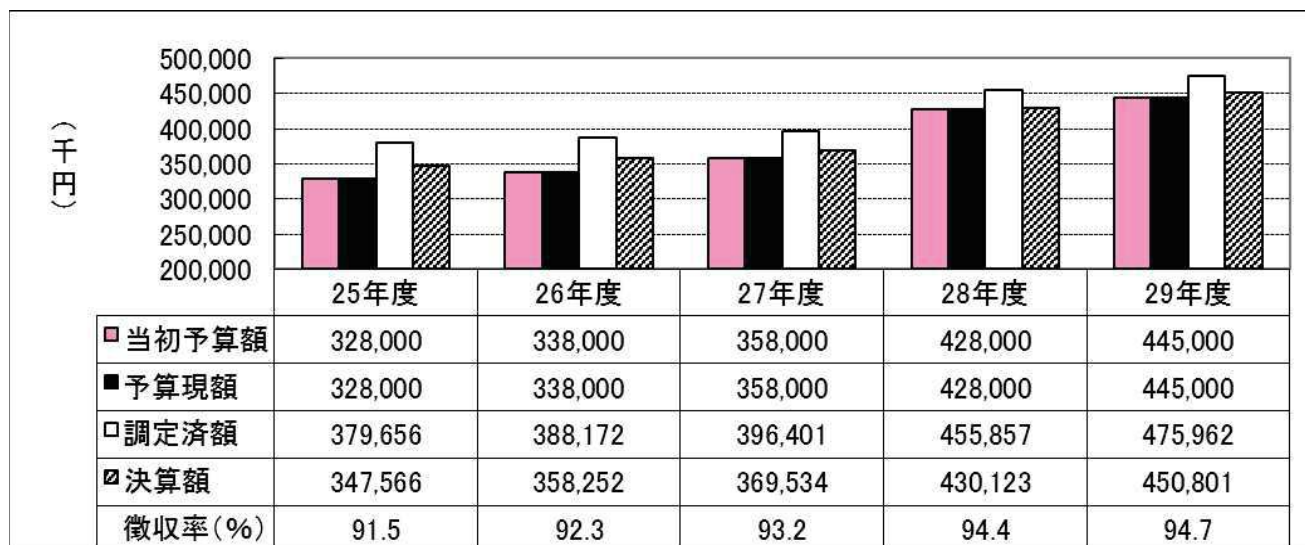
【都市計画税の調定済額及び決算額の内訳】

(単位:千円、%)

	調定額				決算額			
	28年度	29年度	増減額	増減率	28年度	29年度	増減額	増減率
土地	1,389,182	1,383,656	△ 5,526	△ 0.4	1,355,485	1,358,020	2,535	0.2
家屋	895,649	928,757	33,108	3.7	873,924	911,550	37,626	4.3
合計	2,284,831	2,312,413	27,582	1.2	2,229,409	2,269,570	40,161	1.8

④ 軽自動車税の決算状況

【軽自動車税の当初予算額、予算現額、調定済額、決算額及び徴収率の推移】



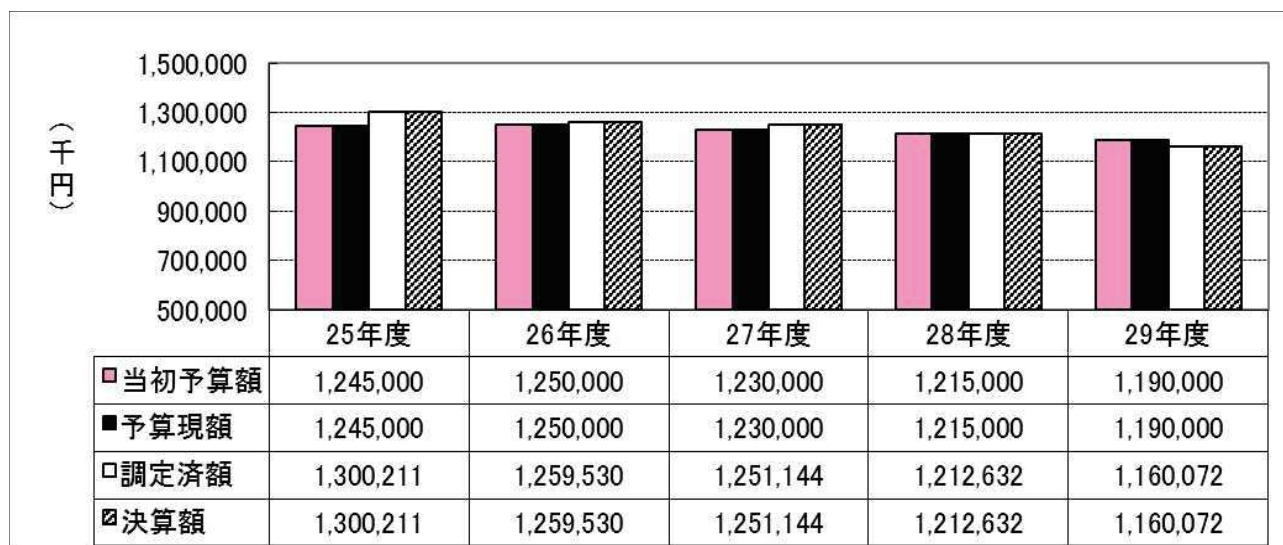
【軽自動車税の課税状況（各年4月1日現在）】

(単位:台、%、千円)

区 分	平成28年度				平成29年度			
	台 数			調定額	台 数			調定額
	増減台数	増 減 率	増減台数		増 減 率			
原 動 機 付 自 転 車	9,265	△ 232	△ 2.4	19,340	8,976	△ 289	△ 3.1	18,764
軽 自 動 車	54,955	414	0.8	385,374	55,390	435	0.8	406,597
小 型 特 殊 自 動 車	3,157	30	1.0	9,068	3,140	△ 17	△ 0.5	9,013
二 輪 の 小 型 自 動 車	3,183	59	1.9	19,098	3,195	12	0.4	19,170
合 計	70,560	271	0.4	432,880	70,701	141	0.2	453,544

⑤ 市たばこ税の決算状況

【市たばこ税の当初予算額、予算現額、調定済額及び決算額の推移】



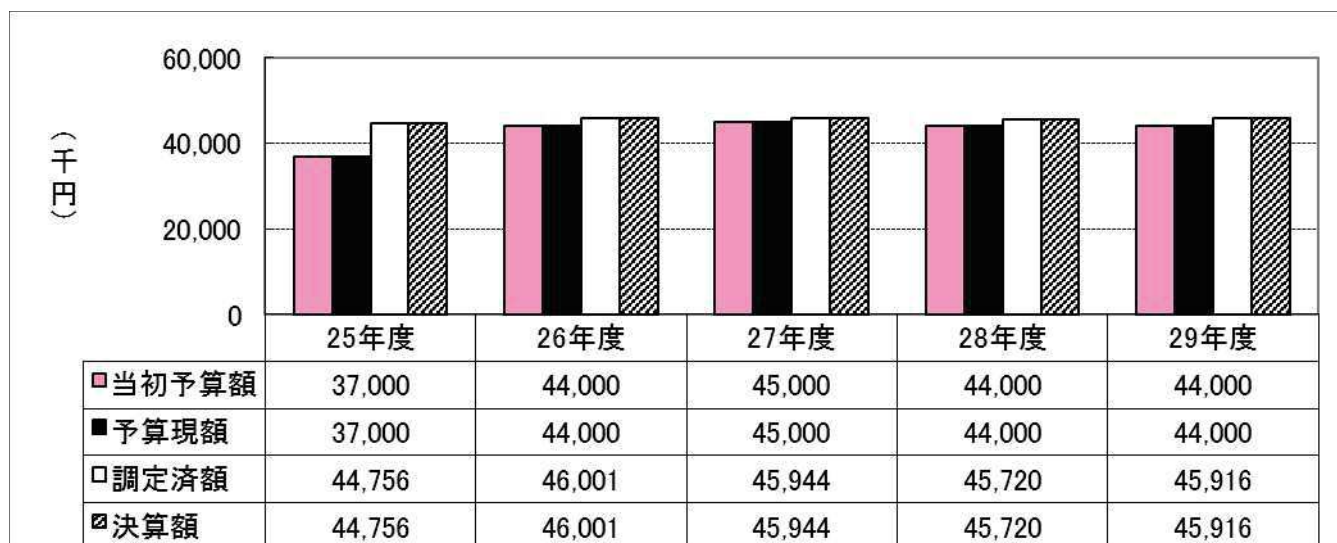
【売渡本数の推移】

(単位:本、%)

年度 区分	平成28年度			平成29年度		
	売渡本数	増減本数	増減率	売渡本数	増減本数	増減率
旧3級品以外	224,221,624	△ 7,817,102	△ 3.4	214,677,671	△ 9,543,953	△ 4.3
旧 3 級 品	11,359,720	△ 726,920	△ 6.0	9,180,160	△ 2,179,560	△ 19.2
合 計	235,581,344	△ 8,544,022	△ 3.5	223,857,831	△ 11,723,513	△ 5.0

⑥ 入湯税の決算状況

【入湯税の当初予算額、予算現額、調定済額及び決算額の推移】



【営業日数及び入湯客数の推移】

(単位: 日、人)

	25年度	26年度	27年度	28年度	29年度
年間営業日数	305	305	305	303	304
総入湯客数	323,773	331,826	332,149	329,476	329,245
課税入湯者数	298,371	306,673	306,292	304,802	306,106

(3) 滞納繰越分の決算状況

【調定済額の比較】

(単位:千円、%)

項目		平成28年度 調定済額	平成29年度 調定済額	増減	増減率
市民税	個人	481,814	349,624	△ 132,190	△ 27.4
	法人	12,351	8,789	△ 3,562	△ 28.8
	合計	494,165	358,413	△ 135,752	△ 27.5
固定資産税		339,141	304,023	△ 35,118	△ 10.4
軽自動車税		23,101	22,770	△ 331	△ 1.4
市たばこ税		0	0	0	0.0
特別土地保有税		77,176	61,276	△ 15,900	△ 20.6
入湯税		0	0	0	0.0
都市計画税		59,051	52,799	△ 6,252	△ 10.6
合計		992,634	799,281	△ 193,353	△ 19.5

【決算額の比較】

(単位:千円、%)

項目		平成28年度 決算額	平成29年度 予算現額	平成29年度 決算額	決算 増減額	決算 増減率	決算と予算 差額
市民税	個人	184,575	115,000	138,315	△ 46,260	△ 25.1	23,315
	法人	3,622	2,000	2,718	△ 904	△ 25.0	718
	合計	188,197	117,000	141,033	△ 47,164	△ 25.1	24,033
固定資産税		118,714	122,000	124,718	6,004	5.1	2,718
軽自動車税		5,880	5,000	6,009	129	2.2	1,009
市たばこ税		0	0	0	0	0.0	0
特別土地保有税		15,900	1	6,905	△ 8,995	△ 56.6	6,904
入湯税		0	0	0	0	0.0	0
都市計画税		20,850	21,000	21,764	914	4.4	764
合計		349,541	265,001	300,429	△ 49,112	△ 14.1	35,428

【徴収率の比較】

(単位:千円、%)

項目 税目		平成29年度 調定済額	平成29年度 収入済額	29年度 徴収率	28年度 徴収率	徴収率 増減
市民税	個人	349,624	138,315	39.6	38.3	1.3
	法人	8,789	2,718	30.9	29.3	1.6
	合計	358,413	141,033	39.3	38.1	1.2
固定資産税		304,023	124,718	41.0	35.0	6.0
軽自動車税		22,770	6,009	26.4	25.5	0.9
市たばこ税		0	0	0.0	0.0	0.0
特別土地保有税		61,276	6,905	11.3	20.6	△ 9.3
入湯税		0	0	0.0	0.0	0.0
都市計画税		52,799	21,764	41.2	35.3	5.9
合計		799,281	300,429	37.6	35.2	2.4

【不納欠損額の比較】

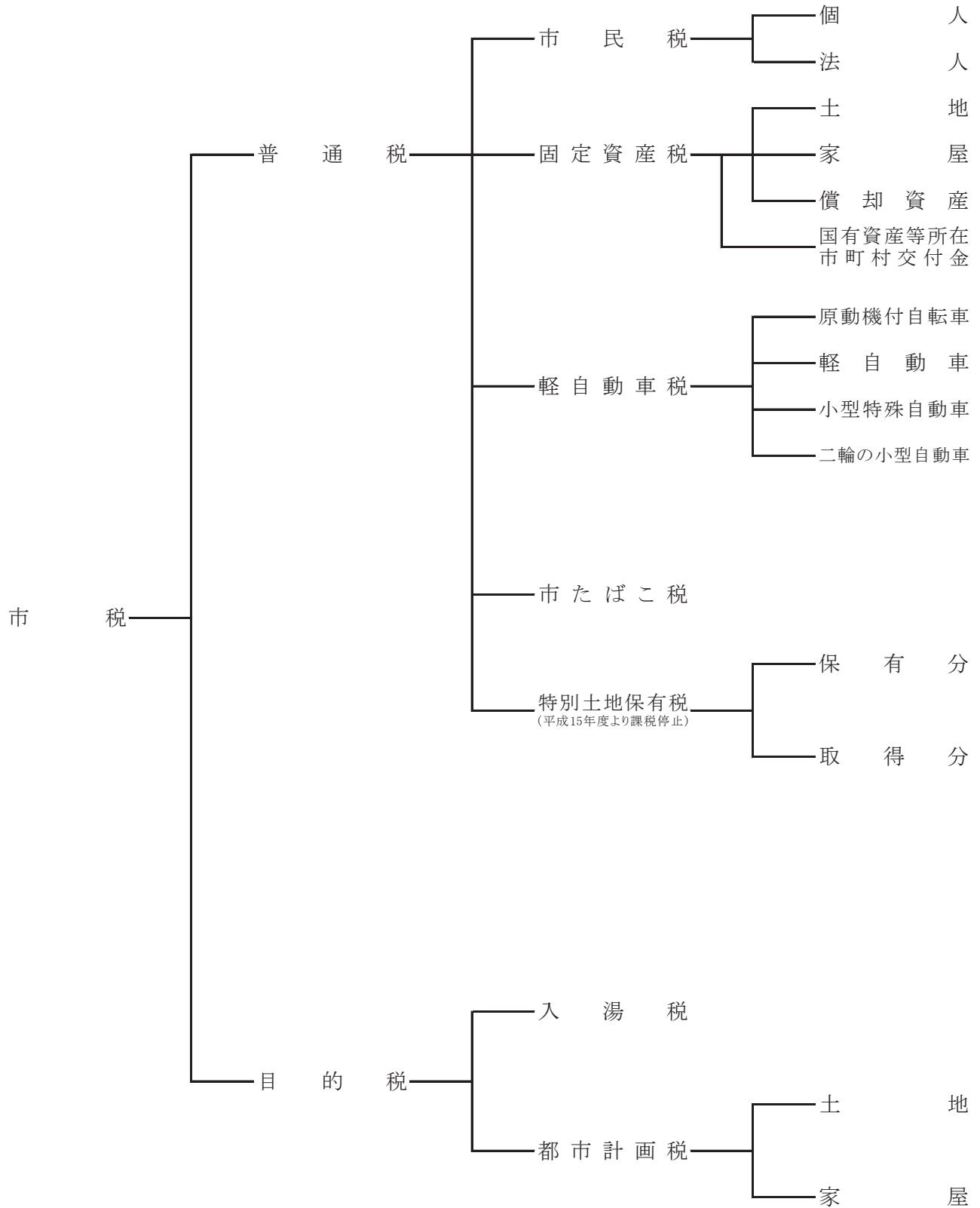
(単位:千円、%)

項目		平成28年度		平成29年度		増減	増減率
		件数	税額	件数	税額		
市民税	個人	2,633	46,181	1,696	25,808	△ 20,373	△ 44.1
	法人	56	2,667	24	1,127	△ 1,540	△ 57.7
	合計	2,689	48,848	1,720	26,935	△ 21,913	△ 44.9
固定資産税		947	14,969	763	11,280	△ 3,689	△ 24.6
都市計画税			2,629		1,968	△ 661	△ 25.1
軽自動車税		695	2,841	515	2,166	△ 675	△ 23.8
特別土地保有税		0	0	0	0	0	0.0
合計		4,331	69,287	2,998	42,349	△ 26,938	△ 38.9

資料

4 市税の概要

(1) 市税体系



(2) 税目別概要

① 個人市民税

区 分	内 容			
納 税 義 務 者	①市内に住所を有する個人(均等割・所得割) ②市内に事務所、事業所又は家屋敷を有する個人で市内に住所を有しない者(均等割)			
課 税 方 式	賦課課税方式(市が税額を計算、確定) ※賦課期日:1月1日			
課 税 標 準	(所得割) 前年中の総所得金額等			
税 率	均等割	平成29年度		平成30年度
		市 民 税	3,500円	3,500円
		(参考) 県民税	2,000円	2,000円
		(参考) 合 計	5,500円	5,500円
所得割	<総合課税分>	市民税	(参考) 県民税	(参考) 合 計
		一律	6%	4%
		※所得割の額＝課税総所得金額等×上記の税率 ※課税総所得金額等＝総所得金額等－所得控除		
所 得 控 除	雑 損 控 除	次のうち、いずれか多い方の金額 ①(損失額－保険等の補填額)－(総所得金額等×1/10) ②災害関連支出の金額－5万円		
	医 療 費 控 除	次のうち、いずれか少ない方の金額【最高 200万円】 ①(支払医療費－保険等の補填額)－(総所得金額等×5%) ②(支払医療費－保険等の補填額)－10万円 もしくは、(特定一般用医薬品等購入費の額－保険等の補填額)－1万2千円【最高 8万8千円】(セルフメディケーション税制)		
	社 会 保 険 料 控 除	支払った金額		
	小規模企業共済等掛金控除	支払った金額		
	生 命 保 険 料 控 除	最高7万円(個人年金保険料及び介護医療保険料を含む)		
	地 震 保 険 料 控 除	最高2.5万円		
	障 害 者 控 除	1人につき26万円(特別障害者:1人につき30万円) ※控除対象配偶者・扶養親族が同居特別障害者の場合には53万円		
	寡 婦 控 除	26万円(合計所得金額が500万円以下で、かつ、扶養親族である子を有する場合:30万円)		
	寡 夫 控 除	26万円		
	勤 労 学 生 控 除	26万円		
	配 偶 者 控 除	33万円(老人控除対象配偶者:38万円)		
	配 偶 者 特 別 控 除	最高33万円		
	扶 養 控 除	33万円(特定扶養親族:45万円、老人扶養親族:38万円、同居老親等扶養親族:45万円)		
	基 礎 控 除	33万円		
申 告 期 限	①市民税の申告又は所得税の確定申告	3月15日		
	②給与支払報告書、公的年金等支払報告書	1月31日		
納 期	①普通徴収	1期:6月15日～6月30日	3期:12月15日～12月28日	
		2期:9月15日～9月30日	4期:2月15日～2月末日	
	②特別徴収	原則、特別徴収義務者が徴収した月の翌月10日まで		

② 法人市民税

区 分	内 容																			
納 税 義 務 者	①市内に事務所又は事業所を有する法人(均等割・法人税割) ②市内に寮、宿泊所、クラブその他これらに類する施設を有する法人で市内に事務所又は事業所を有しないもの(均等割) ③法人課税信託の引受けを行うことにより法人税を課される個人で市内に事務所又は事業所を有するもの(法人税割) ④市内に事務所又は事業所を有する法人でない社団又は財団で代表者又は管理人の定めがあり、かつ、収益事業を行うもの又は法人課税信託の引受けを行うもの(均等割・法人税割)																			
課 税 方 式	申告納付																			
課 税 標 準	① 連 結 申 告 法 人 以 外 の 法 人 : 法 人 税 額 ② 連 結 申 告 法 人 : 個 別 帰 属 法 人 税 額																			
税 率	均等割	<table border="1"> <thead> <tr> <th>資本金等の額</th> <th>従業者数50人超</th> <th>従業者数50人以下</th> </tr> </thead> <tbody> <tr> <td>50億円超</td> <td>300万円</td> <td rowspan="2">41万円</td> </tr> <tr> <td>10億円超50億円以下</td> <td>175万円</td> </tr> <tr> <td>1億円超10億円以下</td> <td>40万円</td> <td>16万円</td> </tr> <tr> <td>1千万円超1億円以下</td> <td>15万円</td> <td>13万円</td> </tr> <tr> <td>1千万円以下</td> <td>12万円</td> <td>5万円</td> </tr> </tbody> </table> ※1千万円以下で従業者数50人以下には人格のない社団等も含む。		資本金等の額	従業者数50人超	従業者数50人以下	50億円超	300万円	41万円	10億円超50億円以下	175万円	1億円超10億円以下	40万円	16万円	1千万円超1億円以下	15万円	13万円	1千万円以下	12万円	5万円
	資本金等の額	従業者数50人超	従業者数50人以下																	
50億円超	300万円	41万円																		
10億円超50億円以下	175万円																			
1億円超10億円以下	40万円	16万円																		
1千万円超1億円以下	15万円	13万円																		
1千万円以下	12万円	5万円																		
法人税割	課税標準額×9.7% (平成26年9月30日以前に開始した事業年度 課税標準額×12.3%)																			
申 告 期 限	法人税の申告期限まで																			
納 期	法人市民税の申告のとき																			

③ 固定資産税、都市計画税及び国有資産等所在地市町村交付金

区 分	固 定 資 産 税	都 市 計 画 税	国 有 資 産 等 所 在 市 町 村 交 付 金																
課 税 客 体	固定資産 ①土地 ②家屋 ③償却資産 ・構築物 ・機械及び装置 ・船舶 ・航空機 ・車両及び運搬具 ・工具、器具及び備品	市街化区域内等に所在する土地及び家屋	国、地方公共団体所有の固定資産																
納 税 義 務 者	固定資産の所有者	土地・家屋の所有者	国、地方公共団体																
課 税 方 式	賦課課税方式 ※賦課期日：1月1日																		
課 税 標 準 率	課税標準額×1.4/100 (免税点) ①土地 300,000円 ②家屋 200,000円 ③償却資産 1,500,000円	課税標準額×0.3/100 ・旧一宮町区域内(18～22年度) 課税標準額×0.2/100 ・旧御津町区域内(19～20年度) 課税標準額×0.2/100 ・旧御津町区域内(21年度) 課税標準額×0.25/100	算定標準額×1.4/100 ※算定標準額＝法で特別の定めのあるものを除き、前年の3月31日現在において国有資産台帳等に記載された価格																
申 告 期 限	償却資産の申告 1月31日																		
納 期	<table border="1"> <tr><td>1期</td><td>5月15日～5月31日</td></tr> <tr><td>2期</td><td>7月15日～7月31日</td></tr> <tr><td>3期</td><td>10月15日～10月31日</td></tr> <tr><td>4期</td><td>1月15日～1月31日</td></tr> </table>	1期	5月15日～5月31日	2期	7月15日～7月31日	3期	10月15日～10月31日	4期	1月15日～1月31日	<table border="1"> <tr><td>1期</td><td>5月15日～5月31日</td></tr> <tr><td>2期</td><td>7月15日～7月31日</td></tr> <tr><td>3期</td><td>10月15日～10月31日</td></tr> <tr><td>4期</td><td>1月15日～1月31日</td></tr> </table> ※ 固定資産税と併せて賦課徴収するため、固定資産税と同様	1期	5月15日～5月31日	2期	7月15日～7月31日	3期	10月15日～10月31日	4期	1月15日～1月31日	
1期	5月15日～5月31日																		
2期	7月15日～7月31日																		
3期	10月15日～10月31日																		
4期	1月15日～1月31日																		
1期	5月15日～5月31日																		
2期	7月15日～7月31日																		
3期	10月15日～10月31日																		
4期	1月15日～1月31日																		

④ 軽自動車税

区分	内 容			
課税客体	原動機付自転車、軽自動車、小型特殊自動車、二輪の小型自動車			
納税義務者	軽自動車等(主たる定置場が市内のもの)の所有者			
課税方式	賦課課税方式 ※賦課期日:4月1日			
課 税 標 準 率	区 分		税率(年額)	
	原動機付自転車 (125cc以下)	総排気量50cc以下のもの	2,000円	
		総排気量50cc超～90cc以下のもの	2,000円	
		総排気量90cc超～125cc以下のもの	2,400円	
		ミニカー	3,700円	
	軽自動車(660cc 以下)	二輪のもの(側車付きを含む。) (125cc超250cc以下)		3,600円
		三輪のもの		3,900円
		三輪のもの(新税率適用分)		3,100円
		三輪のもの(重課適用分)		4,600円
		三輪のもの(75%軽課適用分)		1,000円
		三輪のもの(50%軽課適用分)		2,000円
		三輪のもの(25%軽課適用分)		3,000円
		四輪以上のもの	乗用 営業用	6,900円
			乗用 自家用	10,800円
		四輪以上のもの	貨物用 営業用	3,800円
			貨物用 自家用	5,000円
		四輪以上のもの (新税率適用分)	乗用 営業用	5,500円
			乗用 自家用	7,200円
		四輪以上のもの (重課適用分)	貨物用 営業用	3,000円
	貨物用 自家用		4,000円	
	四輪以上のもの (75%軽課適用分)	乗用 営業用	8,200円	
		乗用 自家用	12,900円	
	四輪以上のもの (50%軽課適用分)	貨物用 営業用	4,500円	
貨物用 自家用		6,000円		
四輪以上のもの (25%軽課適用分)	乗用 営業用	1,800円		
	乗用 自家用	2,700円		
四輪以上のもの	貨物用 営業用	1,000円		
	貨物用 自家用	1,300円		
四輪以上のもの	乗用 営業用	3,500円		
	乗用 自家用	5,400円		
四輪以上のもの	貨物用 営業用	1,900円		
	貨物用 自家用	2,500円		
四輪以上のもの	乗用 営業用	5,200円		
	乗用 自家用	8,100円		
四輪以上のもの	貨物用 営業用	2,900円		
	貨物用 自家用	3,800円		
小型特殊自動車	農耕用のもの	2,400円		
	その他のもの	5,900円		
二輪の小型自動車(250cc超)		6,000円		
納 期	5月15日～5月31日			

⑤ 市たばこ税

区 分	内 容
課 税 客 体	売渡し等に係る製造たばこ
納 税 義 務 者	製造たばこにつき、小売販売業者若しくは消費者等に売渡し、又は消費等をする製造たばこの製造者、特定販売業者及び卸売販売業者
課 税 標 準	売渡し等に係る製造たばこの本数
税 率	<p>① 平成25年4月1日以降</p> <ul style="list-style-type: none"> ・旧3級品のもの 売渡本数×2,495円／1,000本 ・旧3級品以外のもの 売渡本数×5,262円／1,000本 <p>② 平成28年4月1日以降</p> <ul style="list-style-type: none"> ・旧3級品のもの 売渡本数×2,925円／1,000本 ・旧3級品以外のもの 売渡本数×5,262円／1,000本 <p>③ 平成29年4月1日以降</p> <ul style="list-style-type: none"> ・旧3級品のもの 売渡本数×3,355円／1,000本 ・旧3級品以外のもの 売渡本数×5,262円／1,000本 <p>④ 平成30年4月1日以降</p> <ul style="list-style-type: none"> ・旧3級品のもの 売渡本数×4,000円／1,000本 ・旧3級品以外のもの 売渡本数×5,262円／1,000本 <p>⑤ 平成30年10月1日以降</p> <ul style="list-style-type: none"> ・旧3級品のもの 売渡本数×4,000円／1,000本 ・旧3級品以外のもの 売渡本数×5,692円／1,000本 <p>⑥ 平成31年10月1日以降</p> <ul style="list-style-type: none"> ・旧3級品のもの 売渡本数×5,692円／1,000本 ・旧3級品以外のもの 売渡本数×5,692円／1,000本
申 告 期 限 期	前月の販売分につき翌月末日までに申告納付

⑥ 特別土地保有税（平成15年度より課税停止）

区 分	内 容
課 税 客 体	土地
納 税 義 務 者	土地の所有者及び取得者
課 税 標 準 率	<p>①5,000㎡以上の土地の保有に対して 課税標準額×1.4/100</p> <p>②5,000㎡以上の土地の取得に対して 課税標準額×3.0/100</p>
申 告 期 限 期	<p>①1月1日において基準面積以上の土地を所有するもの その年の5月31日</p> <p>②1月1日前1年以内に基準面積以上の土地を取得したもの その年の2月末日</p> <p>③7月1日前1年以内に基準面積以上の土地を取得したもの その年の8月31日</p>

⑦ 入湯税

区 分	内 容
課 税 客 体	鉱泉浴場における入湯行為
納 税 義 務 者	入湯客
課 税 標 準 率	1人1日につき150円
申 告 期 限 期	特別徴収義務者（鉱泉浴場の経営者等）が前月の徴収分を翌月15日までに申告納付

5 市税の決算状況

(1) 平成29年度市税の決算状況

区 分 款 項 目	予 算 現 額 (A)			調 定 済 額			収 入 済 額 (B)			徴 収 率		
	現年課税分	滞納繰越分	合 計	現年課税分	滞納繰越分	合 計	現年課税分	滞納繰越分	合 計	現 年 課税分	滞 納 繰越分	合計
	円	円	円	円	円	円	円	円	円	%	%	%
1 款 市 税	28,097,130,000	265,001,000	28,362,131,000	29,158,635,074	799,281,115	29,957,916,189	28,978,706,665	300,428,807	29,279,135,472	99.4	37.6	97.7
1 項 市 民 税	11,461,000,000	117,000,000	11,578,000,000	12,224,732,773	358,413,646	12,583,146,419	12,132,691,616	141,032,400	12,273,724,016	99.2	39.3	97.5
1 目 個 人	10,088,000,000	115,000,000	10,203,000,000	10,451,442,673	349,624,422	10,801,067,095	10,361,879,016	138,314,663	10,500,193,679	99.1	39.6	97.2
2 目 法 人	1,373,000,000	2,000,000	1,375,000,000	1,773,290,100	8,789,224	1,782,079,324	1,770,812,600	2,717,737	1,773,530,337	99.9	30.9	99.5
2 項 固 定 資 産 税	12,740,130,000	122,000,000	12,862,130,000	13,015,108,600	304,022,747	13,319,131,347	12,947,429,198	124,717,774	13,072,146,972	99.5	41.0	98.1
1 目 固 定 資 産 税	12,672,977,000	122,000,000	12,794,977,000	12,947,954,700	304,022,747	13,251,977,447	12,880,275,298	124,717,774	13,004,993,072	99.5	41.0	98.1
2 目 国 有 資 産 等 所 在 市 町 村 交 付 金	67,153,000	0	67,153,000	67,153,900	0	67,153,900	67,153,900	0	67,153,900	100.0		100.0
3 項 軽 自 動 車 税	440,000,000	5,000,000	445,000,000	453,192,100	22,769,363	475,961,463	444,792,100	6,009,673	450,801,773	98.1	26.4	94.7
4 項 市 た ば こ 税	1,190,000,000	0	1,190,000,000	1,160,071,901	0	1,160,071,901	1,160,071,901	0	1,160,071,901	100.0		100.0
5 項 特 別 土 地 保 有 税	0	1,000	1,000	0	61,276,400	61,276,400	0	6,905,000	6,905,000		11.3	11.3
6 項 入 湯 税	44,000,000	0	44,000,000	45,915,900	0	45,915,900	45,915,900	0	45,915,900	100.0		100.0
7 項 都 市 計 画 税	2,222,000,000	21,000,000	2,243,000,000	2,259,613,800	52,798,959	2,312,412,759	2,247,805,950	21,763,960	2,269,569,910	99.5	41.2	98.1

区 分 款 項 目	不 納 欠 損 額			収 入 未 済 額			収 入 済 額 (B) - 予 算 現 額 (A)			収 入 済 額 (B) / 予 算 現 額 (A)		
	現年 課税分	滞納繰越分	合 計	現年課税分	滞納繰越分	合 計	現年課税分	滞納繰越分	合 計	現 年 課 税 分	滞 納 繰 越 分	合 計
	円	円	円	円	円	円	円	円	円	%	%	%
1 款 市 税	0	42,349,397	42,349,397	179,928,409	456,502,911	636,431,320	881,576,665	35,427,807	917,004,472	103.1	113.4	103.2
1 項 市 民 税	0	26,934,604	26,934,604	92,041,157	190,446,642	282,487,799	671,691,616	24,032,400	695,724,016	105.9	120.5	106.0
1 目 個 人	0	25,808,004	25,808,004	89,563,657	185,501,755	275,065,412	273,879,016	23,314,663	297,193,679	102.7	120.3	102.9
2 目 法 人	0	1,126,600	1,126,600	2,477,500	4,944,887	7,422,387	397,812,600	717,737	398,530,337	129.0	135.9	129.0
2 項 固 定 資 産 税	0	11,279,983	11,279,983	67,679,402	168,024,990	235,704,392	207,299,198	2,717,774	210,016,972	101.6	102.2	101.6
1 目 固 定 資 産 税	0	11,279,983	11,279,983	67,679,402	168,024,990	235,704,392	207,298,298	2,717,774	210,016,072	101.6	102.2	101.6
2 目 国 有 資 産 等 所 在 市 町 村 交 付 金	0	0	0	0	0	0	900	0	900	100.0		100.0
3 項 軽 自 動 車 税	0	2,166,400	2,166,400	8,400,000	14,593,290	22,993,290	4,792,100	1,009,673	5,801,773	101.1	120.2	101.3
4 項 市 た ば こ 税	0	0	0	0	0	0	△ 29,928,099	0	△ 29,928,099	97.5		97.5
5 項 特 別 土 地 保 有 税	0	0	0	0	54,371,400	54,371,400	0	6,904,000	6,904,000		690,500.0	690,500.0
6 項 入 湯 税	0	0	0	0	0	0	1,915,900	0	1,915,900	104.4		104.4
7 項 都 市 計 画 税	0	1,968,410	1,968,410	11,807,850	29,066,589	40,874,439	25,805,950	763,960	26,569,910	101.2	103.6	101.2

(2) 平成29年度市税の徴収実績

区 分 科 目 別	調 定 済 額		
	現年課税分	滞納繰越分	合 計
1 普 通 税	26,853,105	746,482	27,599,587
(1) 市 民 税	12,224,733	358,413	12,583,146
I 個 人 市 民 税	10,451,443	349,624	10,801,067
(a) 個 人 均 等 割	325,829	10,901	336,730
(b) 所 得 割	10,125,614	338,723	10,464,337
II 法 人 市 民 税	1,773,290	8,789	1,782,079
(c) 法 人 均 等 割	454,569	2,253	456,822
(d) 法 人 税 割	1,318,721	6,536	1,325,257
(2) 固 定 資 産 税	13,015,108	304,023	13,319,131
I 固 定 資 産 税	12,947,954	304,023	13,251,977
(a) 土 地	5,494,079	129,003	5,623,082
(b) 家 屋	5,002,306	117,456	5,119,762
(c) 償 却 資 産	2,451,569	57,564	2,509,133
II 国 有 資 産 等 所 在 市 町 村 交 付 金	67,154		67,154
(3) 軽 自 動 車 税	453,192	22,770	475,962
(4) 市 た ば こ 税	1,160,072	0	1,160,072
(5) 特 別 土 地 保 有 税	0	61,276	61,276
(a) 保 有 分	0	57,209	57,209
(b) 取 得 分	0	4,067	4,067
2 目 的 税	2,305,530	52,799	2,358,329
(1) 都 市 計 画 税	2,259,614	52,799	2,312,413
(a) 土 地	1,352,063	31,593	1,383,656
(b) 家 屋	907,551	21,206	928,757
(2) 入 湯 税	45,916	0	45,916
合 計	29,158,635	799,281	29,957,916

(単位：千円)

収 入 濟 額			徴 収 率		
現年課税分	滞納繰越分	合 計	現 年 課税分	滞 納 繰越分	合 計
			%	%	%
26,684,984	278,665	26,963,649	99.4	37.3	97.7
12,132,691	141,033	12,273,724	99.2	39.3	97.5
10,361,879	138,315	10,500,194	99.1	39.6	97.2
323,083	4,313	327,396	99.2	39.6	97.2
10,038,796	134,002	10,172,798	99.1	39.6	97.2
1,770,812	2,718	1,773,530	99.9	30.9	99.5
453,930	697	454,627	99.9	30.9	99.5
1,316,882	2,021	1,318,903	99.9	30.9	99.5
12,947,429	124,718	13,072,147	99.5	41.0	98.1
12,880,275	124,718	13,004,993	99.5	41.0	98.1
5,465,358	52,920	5,518,278	99.5	41.0	98.1
4,976,166	48,184	5,024,350	99.5	41.0	98.1
2,438,751	23,614	2,462,365	99.5	41.0	98.1
67,154		67,154	100.0		100.0
444,792	6,009	450,801	98.1	26.4	94.7
1,160,072	0	1,160,072	100.0		100.0
0	6,905	6,905		11.3	11.3
0	6,905	6,905		12.1	12.1
0	0	0		0.0	0.0
2,293,722	21,764	2,315,486	99.5	41.2	98.2
2,247,806	21,764	2,269,570	99.5	41.2	98.1
1,344,997	13,023	1,358,020	99.5	41.2	98.1
902,809	8,741	911,550	99.5	41.2	98.1
45,916	0	45,916	100.0		100.0
28,978,706	300,429	29,279,135	99.4	37.6	97.7

(3) 市税の徴収実績の推移

① 現年課税・滞納繰越分の合計

区 分 税 目	平成 25 年 度				平成 26 年 度			
	調定済額	収入済額		徴収率	調定済額	収入済額		徴収率
			増 減				増 減	
			%	%			%	%
1 普 通 税	26,788,452	25,418,903	0.7	94.9	27,487,997	26,259,643	3.3	95.5
(1) 市 民 税	12,348,502	11,538,372	△ 0.5	93.4	12,890,314	12,190,943	5.7	94.6
I 個人市民税	10,610,465	9,822,742	3.2	92.6	10,602,722	9,918,906	1.0	93.6
(a) 個人均等割	289,812	268,259	1.9	92.6	336,000	314,330	17.2	93.6
(b) 所得割	10,320,653	9,554,483	3.2	92.6	10,266,722	9,604,576	0.5	93.6
II 法人市民税	1,738,037	1,715,630	△ 17.7	98.7	2,287,592	2,272,037	32.4	99.3
(a) 法人均等割	445,858	440,111	△ 2.5	98.7	455,966	452,862	2.9	99.3
(b) 法人税割	1,292,179	1,275,519	△ 21.8	98.7	1,831,626	1,819,175	42.6	99.3
(2) 固 定 資 産 税	12,675,779	12,232,754	0.8	96.5	12,872,805	12,450,918	1.8	96.7
I 固 定 資 産 税	12,615,021	12,171,996	0.8	96.5	12,812,085	12,390,198	1.8	96.7
(a) 土 地	5,480,544	5,288,124	0.7	96.5	5,583,507	5,399,649	2.1	96.7
(b) 家 屋	4,829,579	4,659,927	2.7	96.5	4,937,905	4,775,306	2.5	96.7
(c) 償 却 資 産	2,304,898	2,223,945	△ 2.9	96.5	2,290,673	2,215,243	△ 0.4	96.7
II 国 有 資 産 等 所 在 市 町 村 交 付 金	60,758	60,758	2.3	100.0	60,720	60,720	△ 0.1	100.0
(3) 軽 自 動 車 税	379,656	347,566	2.7	91.5	388,172	358,252	3.1	92.3
(4) 市 た ば こ 税	1,300,211	1,300,211	12.1	100.0	1,259,530	1,259,530	△ 3.1	100.0
(5) 特 別 土 地 保 有 税	84,304	0		0.0	77,176	0		0.0
(a) 保 有 分	72,110	0		0.0	72,109	0		0.0
(b) 取 得 分	12,194	0		0.0	5,067	0		0.0
2 目 的 税	2,253,237	2,176,046	1.9	96.6	2,297,563	2,223,817	2.2	96.8
(1) 都 市 計 画 税	2,208,481	2,131,290	1.7	96.5	2,251,562	2,177,816	2.2	96.7
(a) 土 地	1,350,688	1,303,476	0.7	96.5	1,367,599	1,322,806	1.5	96.7
(b) 家 屋	857,793	827,814	3.2	96.5	883,963	855,010	3.3	96.7
(2) 入 湯 税	44,756	44,756	16.7	100.0	46,001	46,001	2.8	100.0
合 計	29,041,689	27,594,949	0.8	95.0	29,785,560	28,483,460	3.2	95.6

(単位：千円)

平成 27 年度				平成 28 年度				平成 29 年度			
調定済額	収入済額		徴収率	調定済額	収入済額		徴収率	調定済額	収入済額		徴収率
	増	減			増	減			増	減	
		%	%			%	%			%	%
27,032,993	26,020,169	△ 0.9	96.3	27,165,659	26,357,297	1.3	97.0	27,599,587	26,963,649	2.3	97.7
12,455,744	11,906,724	△ 2.3	95.6	12,343,525	11,940,693	0.3	96.7	12,583,146	12,273,724	2.8	97.5
10,645,355	10,111,540	1.9	95.0	10,838,443	10,446,967	3.3	96.4	10,801,067	10,500,194	0.5	97.2
334,056	317,300	0.9	95.0	335,795	323,647	2.0	96.4	336,730	327,396	1.2	97.2
10,311,299	9,794,240	2.0	95.0	10,502,648	10,123,320	3.4	96.4	10,464,337	10,172,798	0.5	97.2
1,810,389	1,795,184	△ 21.0	99.2	1,505,082	1,493,726	△ 16.8	99.2	1,782,079	1,773,530	18.7	99.5
447,653	443,893	△ 2.0	99.2	447,318	443,935	0.0	99.2	456,822	454,627	2.4	99.5
1,362,736	1,351,291	△ 25.7	99.2	1,057,764	1,049,791	△ 22.3	99.2	1,325,257	1,318,903	25.6	99.5
12,852,528	12,492,767	0.3	97.2	13,076,469	12,757,949	2.1	97.6	13,319,131	13,072,147	2.5	98.1
12,791,848	12,432,087	0.3	97.2	13,012,324	12,693,804	2.1	97.6	13,251,977	13,004,993	2.5	98.1
5,641,740	5,483,072	1.5	97.2	5,675,195	5,536,276	1.0	97.6	5,623,082	5,518,278	△ 0.3	98.1
4,816,304	4,680,843	△ 2.0	97.2	4,951,294	4,830,094	3.2	97.6	5,119,762	5,024,350	4.0	98.1
2,333,804	2,268,172	2.4	97.2	2,385,835	2,327,434	2.6	97.6	2,509,133	2,462,365	5.8	98.1
60,680	60,680	△ 0.1	100.0	64,145	64,145	5.7	100.0	67,154	67,154	4.7	100.0
396,401	369,534	3.1	93.2	455,857	430,123	16.4	94.4	475,962	450,801	4.8	94.7
1,251,144	1,251,144	△ 0.7	100.0	1,212,632	1,212,632	△ 3.1	100.0	1,160,072	1,160,072	△ 4.3	100.0
77,176	0		0.0	77,176	15,900		20.6	61,276	6,905	△ 56.6	11.3
72,109	0		0.0	72,109	14,900		20.7	57,209	6,905	△ 53.7	12.1
5,067	0		0.0	5,067	1,000		19.7	4,067	0	皆減	0.0
2,300,060	2,237,279	0.6	97.3	2,330,551	2,275,129	1.7	97.6	2,358,329	2,315,486	1.8	98.2
2,254,116	2,191,335	0.6	97.2	2,284,831	2,229,409	1.7	97.6	2,312,413	2,269,570	1.8	98.1
1,382,945	1,344,419	1.6	97.2	1,389,182	1,355,485	0.8	97.6	1,383,656	1,358,020	0.2	98.1
871,171	846,916	△ 0.9	97.2	895,649	873,924	3.2	97.6	928,757	911,550	4.3	98.1
45,944	45,944	△ 0.1	100.0	45,720	45,720	△ 0.5	100.0	45,916	45,916	0.4	100.0
29,333,053	28,257,448	△ 0.8	96.3	29,496,210	28,632,426	1.3	97.1	29,957,916	29,279,135	2.3	97.7

② 現年課税分

区 分 税 目	平成 25 年度				平成 26 年度			
	調定済額	収入済額		徴収率	調定済額	収入済額		徴収率
			増減				増減	
1 普通税	25,397,375	25,087,246	0.8	98.8	26,286,112	25,988,779	3.6	98.9
(1) 市民税	11,538,415	11,358,323	△ 0.7	98.4	12,191,050	12,028,084	5.9	98.7
Ⅰ 個人市民税	9,822,089	9,646,711	3.1	98.2	9,922,376	9,760,053	1.2	98.4
(a) 個人均等割	268,282	263,452	1.8	98.2	314,440	309,296	17.4	98.4
(b) 所得割	9,553,807	9,383,259	3.1	98.2	9,607,936	9,450,757	0.7	98.4
Ⅱ 法人市民税	1,716,326	1,711,612	△ 17.5	99.7	2,268,674	2,268,031	32.5	100.0
(a) 法人均等割	440,289	439,080	△ 2.4	99.7	452,195	452,064	3.0	100.0
(b) 法人税割	1,276,037	1,272,532	△ 21.7	99.7	1,816,479	1,815,967	42.7	100.0
(2) 固定資産税	12,209,007	12,086,176	1.0	99.0	12,474,880	12,347,213	2.2	99.0
Ⅰ 固定資産税	12,148,249	12,025,418	1.0	99.0	12,414,160	12,286,493	2.2	99.0
(a) 土地	5,277,755	5,224,443	1.0	99.0	5,410,091	5,354,454	2.5	99.0
(b) 家屋	4,650,880	4,603,811	2.9	99.0	4,784,541	4,735,337	2.9	99.0
(c) 償却資産	2,219,614	2,197,164	△ 2.7	99.0	2,219,528	2,196,702	△ 0.0	99.0
Ⅱ 国有資産等所在 市町村交付金	60,758	60,758	2.3	100.0	60,720	60,720	△ 0.1	100.0
(3) 軽自動車税	349,742	342,536	2.6	97.9	360,652	353,952	3.3	98.1
(4) 市たばこ税	1,300,211	1,300,211	12.1	100.0	1,259,530	1,259,530	△ 3.1	100.0
(5) 特別土地保有税	0	0			0	0		
(a) 保有分	0	0			0	0		
(b) 取得分	0	0			0	0		
2 目的税	2,171,888	2,150,380	2.1	99.0	2,228,029	2,205,589	2.6	99.0
(1) 都市計画税	2,127,132	2,105,624	1.9	99.0	2,182,028	2,159,588	2.6	99.0
(a) 土地	1,300,936	1,287,779	0.9	99.0	1,325,364	1,311,734	1.9	99.0
(b) 家屋	826,196	817,845	3.4	99.0	856,664	847,854	3.7	99.0
(2) 入湯税	44,756	44,756	16.7	100.0	46,001	46,001	2.8	100.0
合計	27,569,263	27,237,626	0.9	98.8	28,514,141	28,194,368	3.5	98.9

(単位：千円)

平成 27 年度				平成 28 年度				平成 29 年度			
調定済額	収入済額		徴収率	調定済額	収入済額		徴収率	調定済額	収入済額		徴収率
		増減				増減				増減	
		%	%			%	%			%	%
25,956,014	25,684,247	△ 1.2	99.0	26,232,076	26,028,606	1.3	99.2	26,853,105	26,684,984	2.5	99.4
11,866,171	11,716,942	△ 2.6	98.7	11,849,360	11,752,496	0.3	99.2	12,224,733	12,132,691	3.2	99.2
10,069,979	9,923,959	1.7	98.5	10,356,629	10,262,392	3.4	99.1	10,451,443	10,361,879	1.0	99.1
316,001	311,414	0.7	98.5	320,868	317,929	2.1	99.1	325,829	323,083	1.6	99.2
9,753,978	9,612,545	1.7	98.5	10,035,761	9,944,463	3.5	99.1	10,125,614	10,038,796	0.9	99.1
1,796,192	1,792,983	△ 20.9	99.8	1,492,731	1,490,104	△ 16.9	99.8	1,773,290	1,770,812	18.8	99.9
444,142	443,349	△ 1.9	99.8	443,647	442,859	△ 0.1	99.8	454,569	453,930	2.5	99.9
1,352,050	1,349,634	△ 25.7	99.8	1,049,084	1,047,245	△ 22.4	99.8	1,318,721	1,316,882	25.7	99.9
12,468,130	12,351,947	0.0	99.1	12,737,328	12,639,235	2.3	99.2	13,015,108	12,947,429	2.4	99.5
12,407,450	12,291,267	0.0	99.1	12,673,183	12,575,090	2.3	99.2	12,947,954	12,880,275	2.4	99.5
5,472,204	5,420,965	1.2	99.1	5,527,282	5,484,500	1.2	99.2	5,494,079	5,465,358	△ 0.3	99.5
4,671,573	4,627,822	△ 2.3	99.1	4,822,248	4,784,922	3.4	99.2	5,002,306	4,976,166	4.0	99.5
2,263,673	2,242,480	2.1	99.1	2,323,653	2,305,668	2.8	99.2	2,451,569	2,438,751	5.8	99.5
60,680	60,680	△ 0.1	100.0	64,145	64,145	5.7	100.0	67,154	67,154	4.7	100.0
370,569	364,214	2.9	98.3	432,756	424,243	16.5	98.0	453,192	444,792	4.8	98.1
1,251,144	1,251,144	△ 0.7	100.0	1,212,632	1,212,632	△ 3.1	100.0	1,160,072	1,160,072	△ 4.3	100.0
0	0			0	0			0	0		
0	0			0	0			0	0		
0	0			0	0			0	0		
2,232,941	2,212,457	0.3	99.1	2,271,500	2,254,279	1.9	99.2	2,305,530	2,293,722	1.7	99.5
2,186,997	2,166,513	0.3	99.1	2,225,780	2,208,559	1.9	99.2	2,259,614	2,247,806	1.8	99.5
1,341,766	1,329,190	1.3	99.1	1,353,279	1,342,808	1.0	99.2	1,352,063	1,344,997	0.2	99.5
845,231	837,323	△ 1.2	99.1	872,501	865,751	3.4	99.2	907,551	902,809	4.3	99.5
45,944	45,944	△ 0.1	100.0	45,720	45,720	△ 0.5	100.0	45,916	45,916	0.4	100.0
28,188,955	27,896,704	△ 1.1	99.0	28,503,576	28,282,885	1.4	99.2	29,158,635	28,978,706	2.5	99.4

③ 滞納繰越分

区 分 税 目	平成 25 年度				平成 26 年度			
	調定済額	収入済額		徴収率	調定済額	収入済額		徴収率
			増減				増減	
1 普通税	1,391,077	331,657	△ 3.1	23.8	1,201,885	270,864	△ 18.3	22.5
(1) 市民税	810,087	180,049	7.7	22.2	699,264	162,859	△ 9.5	23.3
Ⅰ 個人市民税	788,376	176,031	10.4	22.3	680,346	158,853	△ 9.8	23.3
(a) 個人均等割	21,530	4,807	9.1	22.3	21,560	5,034	4.7	23.3
(b) 所得割	766,846	171,224	10.5	22.3	658,786	153,819	△ 10.2	23.3
Ⅱ 法人市民税	21,711	4,018	△ 48.3	18.5	18,918	4,006	△ 0.3	21.2
(a) 法人均等割	5,569	1,031	△ 38.8	18.5	3,771	798	△ 22.6	21.2
(b) 法人税割	16,142	2,987	△ 51.0	18.5	15,147	3,208	7.4	21.2
(2) 固定資産税	466,772	146,578	△ 14.0	31.4	397,925	103,705	△ 29.2	26.1
Ⅰ 固定資産税	466,772	146,578	△ 14.0	31.4	397,925	103,705	△ 29.2	26.1
(a) 土地	202,789	63,681	△ 14.0	31.4	173,416	45,195	△ 29.0	26.1
(b) 家屋	178,699	56,116	△ 12.3	31.4	153,364	39,969	△ 28.8	26.1
(c) 償却資産	85,284	26,781	△ 17.1	31.4	71,145	18,541	△ 30.8	26.1
Ⅱ 国有資産等所在 市町村交付金								
(3) 軽自動車税	29,914	5,030	8.2	16.8	27,520	4,300	△ 14.5	15.6
(4) 市たばこ税	0	0			0	0		
(5) 特別土地保有税	84,304	0		0.0	77,176	0		0.0
(a) 保有分	72,110	0		0.0	72,109	0		0.0
(b) 取得分	12,194	0		0.0	5,067	0		0.0
2 目的税	81,349	25,666	△ 13.3	31.6	69,534	18,228	△ 29.0	26.2
(1) 都市計画税	81,349	25,666	△ 13.3	31.6	69,534	18,228	△ 29.0	26.2
(a) 土地	49,752	15,697	△ 14.0	31.6	42,235	11,072	△ 29.5	26.2
(b) 家屋	31,597	9,969	△ 12.0	31.6	27,299	7,156	△ 28.2	26.2
(2) 入湯税	0	0			0	0		
合計	1,472,426	357,323	△ 3.9	24.3	1,271,419	289,092	△ 19.1	22.7

(単位：千円)

平成 27 年度				平成 28 年度				平成 29 年度			
調定済額	収入済額		徴収率	調定済額	収入済額		徴収率	調定済額	収入済額		徴収率
		増減				増減				増減	
		%	%			%	%			%	%
1,076,979	335,922	24.0	31.2	933,583	328,691	△ 2.2	35.2	746,482	278,665	△ 15.2	37.3
589,573	189,782	16.5	32.2	494,165	188,197	△ 0.8	38.1	358,413	141,033	△ 25.1	39.3
575,376	187,581	18.1	32.6	481,814	184,575	△ 1.6	38.3	349,624	138,315	△ 25.1	39.6
18,055	5,886	16.9	32.6	14,927	5,718	△ 2.9	38.3	10,901	4,313	△ 24.6	39.6
557,321	181,695	18.1	32.6	466,887	178,857	△ 1.6	38.3	338,723	134,002	△ 25.1	39.6
14,197	2,201	△ 45.1	15.5	12,351	3,622	64.6	29.3	8,789	2,718	△ 25.0	30.9
3,511	544	△ 31.8	15.5	3,671	1,076	97.8	29.3	2,253	697	△ 35.2	30.9
10,686	1,657	△ 48.3	15.5	8,680	2,546	53.7	29.3	6,536	2,021	△ 20.6	30.9
384,398	140,820	35.8	36.6	339,141	118,714	△ 15.7	35.0	304,023	124,718	5.1	41.0
384,398	140,820	35.8	36.6	339,141	118,714	△ 15.7	35.0	304,023	124,718	5.1	41.0
169,536	62,107	37.4	36.6	147,913	51,776	△ 16.6	35.0	129,003	52,920	2.2	41.0
144,731	53,021	32.7	36.6	129,046	45,172	△ 14.8	35.0	117,456	48,184	6.7	41.0
70,131	25,692	38.6	36.6	62,182	21,766	△ 15.3	35.0	57,564	23,614	8.5	41.0
25,832	5,320	23.7	20.6	23,101	5,880	10.5	25.5	22,770	6,009	2.2	26.4
0	0			0	0			0	0		
77,176	0		0.0	77,176	15,900		20.6	61,276	6,905	△ 56.6	11.3
72,109	0		0.0	72,109	14,900		20.7	57,209	6,905	△ 53.7	12.1
5,067	0		0.0	5,067	1,000		19.7	4,067	0	皆減	0.0
67,119	24,822	36.2	37.0	59,051	20,850	△ 16.0	35.3	52,799	21,764	4.4	41.2
67,119	24,822	36.2	37.0	59,051	20,850	△ 16.0	35.3	52,799	21,764	4.4	41.2
41,179	15,229	37.5	37.0	35,903	12,677	△ 16.8	35.3	31,593	13,023	2.7	41.2
25,940	9,593	34.1	37.0	23,148	8,173	△ 14.8	35.3	21,206	8,741	6.9	41.2
0	0			0	0			0	0		
1,144,098	360,744	24.8	31.5	992,634	349,541	△ 3.1	35.2	799,281	300,429	△ 14.1	37.6

(4) 予算に対する決算状況の推移

区分 款 項 目	平成 2 4 年 度					平成 2 5 年 度					平成 2 6 年 度				
	予 算 額		決 算 額	予算額に対する 決算額の割合		予 算 額		決 算 額	予算額に対する 決算額の割合		予 算 額		決 算 額	予算額に対する 決算額の割合	
	当初予算額	予算現額		当 初 予 算 額	予算現額	当初予算額	予算現額		当 初 予 算 額	予算現額	当初予算額	予算現額		当 初 予 算 額	予算現額
	千円	千円	千円	%	%	千円	千円	千円	%	%	千円	千円	千円	%	%
1 款 市 税	26,274,404	26,851,915	27,370,000	104.2	101.9	26,951,759	26,951,759	27,594,949	102.4	102.4	27,355,721	27,355,721	28,483,460	104.1	104.1
1 項 市 民 税	10,866,000	11,386,000	11,601,627	106.8	101.9	11,105,000	11,105,000	11,538,372	103.9	103.9	11,292,000	11,292,000	12,190,943	108.0	108.0
1 目 個 人	9,407,000	9,407,000	9,518,118	101.2	101.2	9,511,000	9,511,000	9,822,742	103.3	103.3	9,806,000	9,806,000	9,918,906	101.2	101.2
2 目 法 人	1,459,000	1,979,000	2,083,509	142.8	105.3	1,594,000	1,594,000	1,715,630	107.6	107.6	1,486,000	1,486,000	2,272,037	152.9	152.9
2 項 固 定 資 産 税	11,938,403	11,938,403	12,135,081	101.6	101.6	12,125,758	12,125,758	12,232,754	100.9	100.9	12,277,720	12,277,720	12,450,918	101.4	101.4
1 目 固 定 資 産 税	11,879,000	11,879,000	12,075,678	101.7	101.7	12,065,000	12,065,000	12,171,996	100.9	100.9	12,217,000	12,217,000	12,390,198	101.4	101.4
2 目 国 有 資 産 等 所 在 市 町 村 交 付 金	59,403	59,403	59,403	100.0	100.0	60,758	60,758	60,758	100.0	100.0	60,720	60,720	60,720	100.0	100.0
3 項 軽 自 動 車 税	323,000	323,000	338,531	104.8	104.8	328,000	328,000	347,566	106.0	106.0	338,000	338,000	358,252	106.0	106.0
4 項 市 た ば こ 税	1,050,000	1,107,511	1,159,853	110.5	104.7	1,245,000	1,245,000	1,300,211	104.4	104.4	1,250,000	1,250,000	1,259,530	100.8	100.8
5 項 特 別 土 地 保 有 税	1	1	0	0.0	0.0	1	1	0	0.0	0.0	1	1	0	0.0	0.0
6 項 入 湯 税	36,000	36,000	38,353	106.5	106.5	37,000	37,000	44,756	121.0	121.0	44,000	44,000	46,001	104.5	104.5
7 項 都 市 計 画 税	2,061,000	2,061,000	2,096,555	101.7	101.7	2,111,000	2,111,000	2,131,290	101.0	101.0	2,154,000	2,154,000	2,177,816	101.1	101.1

区 分 款 項 目	平成 2 7 年 度					平成 2 8 年 度					平成 2 9 年 度				
	予 算 額		決 算 額	予算額に対する 決算額の割合		予 算 額		決 算 額	予算額に対する 決算額の割合		予 算 額		決 算 額	予算額に対する 決算額の割合	
	当初予算額	予算現額		当 初 予 算 額	予算現額	当初予算額	予算現額		当 初 予 算 額	予算現額	当初予算額	予算現額		当 初 予 算 額	予算現額
	千円	千円	千円	%	%	千円	千円	千円	%	%	千円	千円	千円	%	%
1 款 市 税	27,233,680	27,763,680	28,243,969	103.7	101.7	27,835,145	27,835,145	28,632,426	102.9	102.9	28,258,154	28,362,131	29,279,135	103.6	103.2
1 項 市 民 税	11,595,000	11,595,000	11,906,724	102.7	102.7	11,464,000	11,464,000	11,940,693	104.2	104.2	11,578,000	11,578,000	12,273,724	106.0	106.0
1 目 個 人	9,756,000	9,756,000	10,111,540	103.6	103.6	9,981,000	9,981,000	10,446,967	104.7	104.7	10,203,000	10,203,000	10,500,194	102.9	102.9
2 目 法 人	1,839,000	1,839,000	1,795,184	97.6	97.6	1,483,000	1,483,000	1,493,726	100.7	100.7	1,375,000	1,375,000	1,773,530	129.0	129.0
2 項 固 定 資 産 税	11,915,679	12,365,679	12,492,807	104.8	101.0	12,482,144	12,482,144	12,757,949	102.2	102.2	12,758,153	12,862,130	13,072,147	102.5	101.6
1 目 固 定 資 産 税	11,855,000	12,305,000	12,432,087	104.9	101.0	12,418,000	12,418,000	12,693,804	102.2	102.2	12,691,000	12,794,977	13,004,993	102.5	101.6
2 目 国 有 資 産 等 所 在 市 町 村 交 付 金	60,679	60,679	60,720	100.1	100.1	64,144	64,144	64,145	100.0	100.0	67,153	67,153	67,154	100.0	100.0
3 項 軽 自 動 車 税	358,000	358,000	369,534	103.2	103.2	428,000	428,000	430,123	100.5	100.5	445,000	445,000	450,801	101.3	101.3
4 項 市 た ば こ 税	1,230,000	1,230,000	1,251,144	101.7	101.7	1,215,000	1,215,000	1,212,632	99.8	99.8	1,190,000	1,190,000	1,160,072	97.5	97.5
5 項 特 別 土 地 保 有 税	1	1	0	0.0	0.0	1	1	15,900	1,590,000.0	1,590,000.0	1	1	6,905	690,500.0	690,500.0
6 項 入 湯 税	45,000	45,000	45,944	102.1	102.1	44,000	44,000	45,720	103.9	103.9	44,000	44,000	45,916	104.4	104.4
7 項 都 市 計 画 税	2,090,000	2,170,000	2,177,816	104.2	100.4	2,202,000	2,202,000	2,229,409	101.2	101.2	2,243,000	2,243,000	2,269,570	101.2	101.2

(5) 市民1人及び1世帯あたりの税負担額の推移

(単位:円)

税目等	区分	年度					
		25年度	26年度	27年度	28年度	29年度	
1 市民税	市民1人	63,759	67,341	65,553	64,862	66,805	
	1世帯	176,167	183,672	176,543	173,155	175,668	
	個人	市民1人	54,275	54,809	55,630	56,691	57,114
		1世帯	149,962	149,492	149,820	151,342	150,186
2 固定資産税	市民1人	67,464	68,909	68,879	69,723	71,124	
	1世帯	186,406	187,948	185,499	186,131	187,026	
3 軽自動車税	市民1人	1,933	1,992	2,047	2,369	2,477	
	1世帯	5,340	5,434	5,513	6,324	6,512	
4 市たばこ税	市民1人	7,185	6,957	6,912	6,638	6,339	
	1世帯	19,851	18,976	18,614	17,720	16,670	
5 特別土地保有税	市民1人	0	0	0	0	0	
	1世帯	0	0	0	0	0	
6 入湯税	市民1人	247	254	254	250	251	
	1世帯	683	693	684	668	660	
7 都市計画税	市民1人	11,754	12,053	12,082	12,184	12,348	
	1世帯	32,477	32,875	32,538	32,525	32,470	
市税計	市民1人	152,342	157,507	155,726	156,026	159,344	
	1世帯	420,924	429,598	419,391	416,523	419,006	
市税計 前年度増減率 (%)	市民1人	0.9	3.4	△ 1.1	0.2	2.2	
	1世帯	0.9	2.1	△ 2.4	△ 0.7	0.8	
人口(4月1日現在)(人)		180,970	181,034	181,016	182,685	182,992	
世帯数(4月1日現在)(世帯)		65,497	66,374	67,214	68,432	69,590	

※市民1人あたりの税負担額=調定済額(現年課税分)÷人口(4月1日現在)

※1世帯あたりの税負担額=調定済額(現年課税分)÷世帯数(4月1日現在)

(6) 市税の納税義務者（特別徴収義務者）数の推移（年度当初時点）

(単位:人、事業所)

年 度 税 目 等		26年度	27年度	28年度	29年度	30年度
		1	市民税 (7月1日現在)	93,496	93,882	95,285
	個人 (家屋数等も含む)	89,617	90,040	91,428	92,874	94,124
	法人	3,879	3,842	3,857	3,880	3,921
2	固定資産税 (交付金及び納付金を除く) (5月15日現在)	70,539	71,232	71,939	72,615	73,075
3	軽自動車税	69,241	70,289	70,560	70,701	70,902
4	市たばこ税	7	8	8	8	8
5	特別土地保有税	0	0	0	0	0
6	入湯税	1	1	1	1	1
7	都市計画税 (5月15日現在)	56,803	57,415	57,976	58,515	58,920
	市 税 計	290,087	292,827	295,769	298,594	300,951
	前年度増減率	% 1.1	% 0.9	% 1.0	% 1.0	% 0.8

※軽自動車税については、課税台数

(7) 市税の徴収に要する経費等

(単位:千円)

年 度		25年度	26年度	27年度	28年度	29年度	
		区 分					
税 収 入 額	市 税 ①	27,594,949	28,483,460	28,257,448	28,632,426	28,258,154	
	個人県民税 ②	6,499,528	6,579,607	6,707,389	6,932,761	6,965,198	
	合 計 ③=①+②	34,094,477	35,063,067	34,964,837	35,565,187	35,223,352	
徴 税 費	人 件 費	基本給	218,123	219,675	210,425	209,557	214,055
		諸手当	129,416	124,370	130,520	139,226	140,461
		その他	85,928	88,091	85,886	83,053	91,293
		小 計	433,467	432,136	426,831	431,836	445,809
	事 務 費	218,086	107,904	94,265	184,619	133,146	
	前納報奨金等	0	0	0	0	0	
	そ の 他	5,337	5,172	7,738	31,578	24,611	
	合 計 ④	656,890	545,212	528,834	648,033	603,566	
県税徴収委託金 ⑤		267,914	269,570	284,668	287,051	294,126	
市 の 徴 税 費 ⑥=④-⑤		388,976	275,642	244,166	360,982	309,440	
税 収 入 額 に 対 す る 徴 税 費 の 割 合	合 計 ④/③	1.93%	1.55%	1.51%	1.82%	1.71%	
	市 税 ⑥/①	1.41%	0.97%	0.86%	1.26%	1.10%	
※ 税 務 職 員 数 (人) ⑦		58	60	56	57	56	
職員一人あたりの取扱税額 ③/⑦		587,836	584,384	624,372	623,951	628,988	

※税務職員とは、申告受付、賦課、督促・滞納処分や納税証明書等の事務などを行う職員をいう。

6 市民税

(1) 個人市民税の調定額等の推移（各年7月1日現在）

① 徴収区分別調定額の推移

(単位:千円)

区 分		平成26年度		平成27年度		平成28年度		平成29年度		平成30年度	
			増 減		増 減		増 減		増 減		増 減
普通徴収	均 等 割	95,326	9.7	84,455	△ 11.4	61,151	△ 27.6	57,202	△ 6.5	58,109	1.6
	所 得 割	2,475,591	△ 5.8	2,214,574	△ 10.5	1,845,136	△ 16.7	1,674,979	△ 9.2	1,656,260	△ 1.1
	合 計	2,570,917	△ 5.3	2,299,029	△ 10.6	1,906,287	△ 17.1	1,732,181	△ 9.1	1,714,369	△ 1.0
給与所得の 特別徴収	均 等 割	180,030	20.9	191,709	6.5	222,289	16.0	229,271	3.1	232,281	1.3
	所 得 割	6,602,194	2.4	7,050,757	6.8	7,709,401	9.3	7,917,814	2.7	8,028,908	1.4
	合 計	6,782,224	2.8	7,242,466	6.8	7,931,690	9.5	8,147,085	2.7	8,261,189	1.4
公的年金の 特別徴収	均 等 割	38,176	21.1	38,861	1.8	36,439	△ 6.2	38,443	5.5	38,897	1.2
	所 得 割	453,591	26.4	435,063	△ 4.1	431,973	△ 0.7	462,274	7.0	464,988	0.6
	合 計	491,767	25.9	473,924	△ 3.6	468,412	△ 1.2	500,717	6.9	503,885	0.6
合 計	均 等 割	313,532	17.2	315,025	0.5	319,879	1.5	324,916	1.6	329,287	1.3
	所 得 割	9,531,376	1.0	9,700,394	1.8	9,986,510	2.9	10,055,067	0.7	10,150,156	0.9
	合 計	9,844,908	1.5	10,015,419	1.7	10,306,389	2.9	10,379,983	0.7	10,479,443	1.0

② 所得区分別調定額の推移

(単位：千円)

区 分		平成26年度		平成27年度		平成28年度		平成29年度		平成30年度	
			増 減		増 減		増 減		増 減		増 減
給 与 所 得 者	均 等 割	245,207	% 16.9	248,255	% 1.2	252,452	% 1.7	256,687	% 1.7	261,167	% 1.7
	所 得 割	8,039,865	0.7	8,284,767	3.0	8,379,290	1.1	8,536,490	1.9	8,657,760	1.4
	合 計	8,285,072	1.1	8,533,022	3.0	8,631,742	1.2	8,793,177	1.9	8,918,927	1.4
営 業 所 得 者	均 等 割	12,177	17.7	12,397	1.8	12,190	△ 1.7	12,281	0.7	12,337	0.5
	所 得 割	456,237	7.7	462,023	1.3	463,723	0.4	462,489	△ 0.3	450,114	△ 2.7
	合 計	468,414	7.9	474,420	1.3	475,913	0.3	474,770	△ 0.2	462,451	△ 2.6
農 業 所 得 者	均 等 割	1,726	16.7	1,652	△ 4.3	1,901	15.1	2,111	11.0	1,876	△ 11.1
	所 得 割	51,337	△ 7.2	51,177	△ 0.3	85,796	67.6	109,066	27.1	73,359	△ 32.7
	合 計	53,063	△ 6.6	52,829	△ 0.4	87,697	66.0	111,177	26.8	75,235	△ 32.3
そ の 他 所 得 者	均 等 割	54,422	18.8	52,721	△ 3.1	53,336	1.2	53,837	0.9	53,907	0.1
	所 得 割	983,937	1.7	902,427	△ 8.3	1,057,701	17.2	947,022	△ 10.5	968,923	2.3
	合 計	1,038,359	2.5	955,148	△ 8.0	1,111,037	16.3	1,000,859	△ 9.9	1,022,830	2.2
合 計	均 等 割	313,532	17.2	315,025	0.5	319,879	1.5	324,916	1.6	329,287	1.3
	所 得 割	9,531,376	1.0	9,700,394	1.8	9,986,510	2.9	10,055,067	0.7	10,150,156	0.9
	合 計	9,844,908	1.5	10,015,419	1.7	10,306,389	2.9	10,379,983	0.7	10,479,443	1.0
(参 考) 家屋敷等のみ	均 等 割	130	27.5	115	△ 11.5	119	3.5	143	20.2	147	2.8

※ 合計数には、家屋敷等のみ(地方税法第294条第1項第2号に該当する者)は含まれておりません。

(2) 個人市民税の納税義務者数の推移 (各年7月1日現在)

① 徴収区分別納税義務者数の推移

(単位:人)

区 分		平成26年度		平成27年度		平成28年度		平成29年度		平成30年度	
			増 減		増 減		増 減		増 減		増 減
普通徴収	均等割のみ	2,256	0.6	1,951	△ 13.5	965	△ 50.5	853	△ 11.6	875	2.6
	均等割・所得割	21,897	△ 11.1	19,286	△ 11.9	12,392	△ 35.7	11,547	△ 6.8	11,729	1.6
	合 計	24,153	△ 10.1	21,237	△ 12.1	13,357	△ 37.1	12,400	△ 7.2	12,604	1.6
給与所得の 特別徴収	均等割のみ	1,793	53.5	2,035	13.5	3,115	53.1	3,226	3.6	3,441	6.7
	均等割・所得割	49,649	2.4	52,750	6.2	60,396	14.5	62,280	3.1	62,925	1.0
	合 計	51,442	3.6	54,785	6.5	63,511	15.9	65,506	3.1	66,366	1.3
公的年金の 特別徴収	均等割のみ	1,881	△ 15.9	2,000	6.3	2,085	4.3	2,100	0.7	2,174	3.5
	均等割・所得割	12,104	16.6	11,985	△ 1.0	12,441	3.8	12,827	3.1	12,938	0.9
	合 計	13,985	10.9	13,985	0.0	14,526	3.9	14,927	2.8	15,112	1.2
合 計	均等割のみ	5,930	5.0	5,986	0.9	6,165	3.0	6,179	0.2	6,490	5.0
	均等割・所得割	83,650	0.2	84,021	0.4	85,229	1.4	86,654	1.7	87,592	1.1
	合 計	89,580	0.5	90,007	0.5	91,394	1.5	92,833	1.6	94,082	1.3

※ 家屋数等のみ(地方税法第294条第1項第2号に該当する者)は含まれていません。

② 所得区分別納税義務者数の推移

(単位:人)

区 分		平成26年度		平成27年度		平成28年度		平成29年度		平成30年度	
			増 減		増 減		増 減		増 減		増 減
給 与 所 得 者		70,059	0.2	70,930	1.2	72,129	1.7	73,339	1.7	74,619	1.7
営 業 所 得 者		3,479	0.9	3,542	1.8	3,483	△ 1.7	3,509	0.7	3,525	0.5
農 業 所 得 者		493	0.0	472	△ 4.3	543	15.0	603	11.0	536	△ 11.1
そ の 他 所 得 者		15,549	1.8	15,063	△ 3.1	15,239	1.2	15,382	0.9	15,402	0.1
合 計		89,580	0.5	90,007	0.5	91,394	1.5	92,833	1.6	94,082	1.3
(参 考) 家 屋 数 等 の み		37	8.8	33	△ 10.8	34	3.0	41	20.6	42	2.4

※ 合計数には、家屋数等のみ(地方税法第294条第1項第2号に該当する者)は含まれていません。

(3) 法人市民税（均等割）の納税義務者数の推移（各年7月1日現在）

区 分			平成26年度		平成27年度		平成28年度		平成29年度		平成30年度	
資本金等の額	従業者数	税率(年額)		増 減		増 減		増 減		増 減		増 減
50億円超	50人超	3,000,000円	33	10.0	30	△ 9.1	32	6.7	34	6.3	33	△ 2.9
10億円超 50億円以下	50人超	1,750,000円	14	△ 12.5	14	0.0	14	0.0	11	△ 21.4	10	△ 9.1
10億円超	50人以下	410,000円	154	3.4	159	3.2	163	2.5	169	3.7	167	△ 1.2
1億円超 10億円以下	50人超	400,000円	29	0.0	28	△ 3.4	32	14.3	30	△ 6.3	31	3.3
	50人以下	160,000円	133	1.5	121	△ 9.0	124	2.5	129	4.0	132	2.3
1千万円超 1億円以下	50人超	150,000円	82	0.0	79	△ 3.7	83	5.1	83	0.0	87	4.8
	50人以下	130,000円	628	1.6	615	△ 2.1	585	△ 4.9	614	5.0	626	2.0
1千万円以下	50人超	120,000円	42	5.0	45	7.1	46	2.2	43	△ 6.5	44	2.3
上記以外の法人等		50,000円	2,764	0.3	2,751	△ 0.5	2,778	1.0	2,767	△ 0.4	2,791	0.9
合 計			3,879	0.7	3,842	△ 1.0	3,857	0.4	3,880	0.6	3,921	1.1

(4) 申告期間中における相談受付件数の推移

区 分	平成27年度	平成28年度	平成29年度
市 県 民 税 申 告	2,096件	2,079件	1,784件
確 定 申 告	3,937件	3,982件	4,338件
計	6,033件	6,061件	6,122件

※ 市県民税申告期間中における相談受付件数(市職員受付分のみ)

(5) 地方税電子申告審査システム利用件数の推移

区 分	税目	平成27年度	平成28年度	平成29年度
給 与 支 払 報 告 書	個人市民税	47,670件	58,277件	63,214件
給与所得者異動(切替)届出書	個人市民税	257件	402件	449件
法 人 市 民 税 申 告 書	法人市民税	3,241件	3,628件	3,852件
償 却 資 産 申 告 書	固定資産税	731件	947件	1,156件
公 的 年 金 等 支 払 報 告 書	個人市民税	73,917件	74,098件	72,416件
計		125,816件	137,352件	141,087件

7 固定資産税・都市計画税

(1) 調定額の推移 (各年5月15日現在)

(単位:円)

区分	平成26年度		平成27年度		平成28年度		平成29年度		平成30年度	
		増減		増減		増減		増減		増減
固定資産税	12,470,518,100	% 2.1	12,465,094,700	% △ 0.0	12,726,464,200	% 2.1	12,998,463,100	% 2.1	12,932,591,600	% △ 0.5
固定資産税	12,409,798,000	2.1	12,404,415,000	△ 0.0	12,662,319,600	2.1	12,931,309,200	2.1	12,868,143,800	△ 0.5
土地	5,409,908,800	2.5	5,474,871,200	1.2	5,529,046,100	1.0	5,495,955,600	△ 0.6	5,455,435,500	△ 0.7
家屋	4,783,480,800	2.8	4,673,295,500	△ 2.3	4,830,654,900	3.4	5,002,941,800	3.6	4,901,770,500	△ 2.0
償却資産	2,216,408,400	△ 0.1	2,256,248,300	1.8	2,302,618,600	2.1	2,432,411,800	5.6	2,510,937,800	3.2
国有資産等所在市町村 交付金	60,720,100	△ 0.1	60,679,700	△ 0.1	64,144,600	5.7	67,153,900	4.7	64,447,800	△ 4.0
国	7,167,300	△ 5.6	6,856,000	△ 4.3	5,347,300	△ 22.0	5,116,700	△ 4.3	2,372,500	△ 53.6
県	53,552,800	0.7	53,823,700	0.5	58,797,300	9.2	62,037,200	5.5	62,075,300	0.1
都市計画税	2,182,012,700	2.6	2,187,766,200	0.3	2,227,435,900	1.8	2,259,841,400	1.5	2,237,346,900	△ 1.0
土地	1,325,308,700	1.9	1,342,167,400	1.3	1,353,608,600	0.9	1,352,289,100	△ 0.1	1,348,975,500	△ 0.2
家屋	856,704,000	3.7	845,598,800	△ 1.3	873,827,300	3.3	907,552,300	3.9	888,371,400	△ 2.1
合計	14,652,530,800	2.2	14,652,860,900	0.0	14,953,900,100	2.1	15,258,304,500	2.0	15,169,938,500	△ 0.6

(2) 納税義務者数の推移

(単位:人、件)

区分	年度	平成26年度		平成27年度		平成28年度		平成29年度		平成30年度	
			増減		増減		増減		増減		増減
固定資産税		70,543	% 1.0	71,236	% 1.0	71,944	% 1.0	72,620	% 0.9	73,080	% 0.6
固定資産税		70,539	1.0	71,232	1.0	71,939	1.0	72,615	0.9	73,075	0.6
土地		50,620	△ 0.9	51,289	1.3	51,891	1.2	52,483	1.1	53,043	1.1
家屋		52,621	1.2	53,167	1.0	53,787	1.2	54,416	1.2	54,979	1.0
償却資産		2,117	0.5	2,105	△ 0.6	2,213	5.1	2,367	7.0	2,426	2.5
国有資産等所在市町村 交付金		4	0.0	4	0.0	5	25.0	5	0.0	5	0.0
都市計画税		56,803	1.0	57,415	1.1	57,976	1.0	58,515	0.9	58,920	0.7
土地		41,834	△ 1.3	42,420	1.4	42,925	1.2	43,414	1.1	43,907	1.1
家屋		42,164	1.2	42,641	1.1	43,206	1.3	43,767	1.3	44,292	1.2

(3) 土地に関する概要調書 (平成30年度)

区分 地目		地 積 (㎡)				決 定 価 格 (千円)			課 税 標 準 額 (千円)		
		非課税地積 ①	評価総地積 ②	法定免税点 未満のもの ②-④ ③	法定免税点 以上のもの ④	総 額 ⑤	法定免税点 未満のもの ⑤-⑦ ⑥	法定免税点 以上のもの ⑦	総 額 ⑧	法定免税点 未満のもの ⑧-⑩ ⑨	法定免税点 以上のもの ⑩
田	一 般	24,596	15,165,539	778,891	14,386,648	1,720,043	84,000	1,636,043	1,700,639	82,772	1,617,867
	介在・市街化区域	1,028	338,568	376	338,192	6,266,458	2,055	6,264,403	2,125,156	685	2,124,471
畑	一 般	15,228	18,148,491	1,263,343	16,885,148	1,649,788	108,635	1,541,153	1,634,869	107,442	1,527,427
	介在・市街化区域	7,212	2,681,343	1,956	2,679,387	96,068,346	18,361	96,049,985	27,094,745	5,538	27,089,207
宅 地	小規模住宅用地		11,451,673	21,715	11,429,958	484,337,349	450,664	483,886,685	80,702,097	75,105	80,626,992
	一般住宅用地		5,621,182	1,037	5,620,145	177,814,677	26,054	177,788,623	59,252,915	8,682	59,244,233
	住宅用地以外		8,665,361	4,991	8,660,370	227,924,769	12,368	227,912,401	155,459,628	7,589	155,452,039
	計	2,045,463	25,738,216	27,743	25,710,473	890,076,795	489,086	889,587,709	295,414,640	91,376	295,323,264
池 沼		72,613	152,258	2,021	150,237	1,213	43	1,170	1,213	43	1,170
山 林	一 般	3,537,263	23,073,805	2,344,622	20,729,183	521,155	51,051	470,104	521,059	51,051	470,008
	介 在	63,395	493,597	58,972	434,625	1,005,748	4,255	1,001,493	685,270	3,881	681,389
原 野		207,855	597,928	61,991	535,937	98,682	1,907	96,775	71,224	1,795	69,429
雑 種 地	ゴルフ場の用地	317	1,530,162	3,180	1,526,982	2,080,262	4,052	2,076,210	1,456,183	2,836	1,453,347
	遊園地等の用地	0	0	0	0	0	0	0	0	0	0
	鉄 軌 道 用 地	1,339	774,249	36	774,213	5,132,740	88	5,132,652	3,314,680	56	3,314,624
	その他雑種地	2,236,572	4,633,155	98,656	4,534,499	86,492,715	47,854	86,444,861	58,090,140	34,197	58,055,943
	計	2,238,228	6,937,566	101,872	6,835,694	93,705,717	51,994	93,653,723	62,861,003	37,089	62,823,914
そ の 他		26,401,951									
合 計		34,614,832	93,327,311	4,641,787	88,685,524	1,091,113,945	811,387	1,090,302,558	392,109,818	381,672	391,728,146

区分 地目		筆数（筆）				単位当たり価格（円／㎡）	
		非課税筆数 ⑪	評価総筆数 ⑫	法定免税点 未満のもの ⑫－⑭ ⑬	法定免税点 以上のもの ⑭	平均価格 ⑤／② ⑮	最高価格 ⑯
田	一般	139	19,636	1,329	18,307	113	153
	介在・市街化区域	10	758	6	752	18,509	58,539
畑	一般	68	29,188	2,711	26,477	91	147
	介在・市街化区域	29	7,780	56	7,724	35,828	76,563
宅地	小規模住宅用地		78,259	667	77,592	42,294	93,388
	一般住宅用地		42,004	103	41,901	31,633	90,048
	住宅用地以外		12,260	78	12,182	26,303	89,373
	計	1,632	132,523	848	131,675	34,582	93,388
池沼		66	222	6	216	8	157
山林	一般	2,128	20,428	2,631	17,797	23	51
	介在	116	1,560	186	1,374	2,038	39,077
原野		234	1,679	225	1,454	165	38,413
雑種地	ゴルフ場の用地	3	1,429	28	1,401	1,360	1,700
	遊園地等の用地	0	0	0	0	0	0
	鉄軌道用地	18	1,843	3	1,840	6,629	48,243
	その他雑種地	2,420	13,593	653	12,940	18,668	93,240
	計	2,441	16,865	684	16,181	13,507	93,240
その他		98,757					
合計		105,620	230,639	8,682	221,957	11,691	

(4) 評価地積及び筆数の推移

地目／区分		年度				
		26年度	27年度	28年度	29年度	30年度
田	筆数 (筆)	20,930	20,728	20,632	20,488	20,394
	地積 (m^2)	15,846,652	15,710,541	15,645,275	15,568,989	15,504,107
畑	筆数 (筆)	38,114	37,683	37,517	37,302	36,968
	地積 (m^2)	21,558,090	21,309,023	21,169,277	21,004,384	20,829,834
宅地	筆数 (筆)	128,569	129,484	130,417	131,567	132,523
	地積 (m^2)	25,125,353	25,232,701	25,367,424	25,526,886	25,738,216
山林	筆数 (筆)	22,256	22,155	22,067	22,035	21,988
	地積 (m^2)	23,664,446	23,593,718	23,511,035	23,564,599	23,567,402
その他 (原野・池沼・ 雑種地)	筆数 (筆)	17,906	18,263	18,558	18,698	18,766
	地積 (m^2)	7,234,901	7,484,176	7,645,182	7,698,144	7,687,752
合計	筆数 (筆)	227,775	228,313	229,191	230,090	230,639
	地積 (m^2)	93,429,442	93,330,159	93,338,193	93,363,002	93,327,311

(5) 家屋に関する概要調書 (平成30年度)

区 分		棟 数	床面積 (㎡)	決定価格(千円)	単位当たり価格(円)
木造	総 数	63,881	6,241,156	149,393,704	23,937
	法定免税点未満のもの	3,072	117,909	186,306	1,580
	法定免税点以上のもの	60,809	6,123,247	149,207,398	24,367
木造 以外	総 数	28,502	7,177,757	219,673,756	30,605
	法定免税点未満のもの	615	14,378	57,778	4,019
	法定免税点以上のもの	27,887	7,163,379	219,615,978	30,658
計	総 数	92,383	13,418,913	369,067,460	27,504
	法定免税点未満のもの	3,687	132,287	244,084	1,845
	法定免税点以上のもの	88,696	13,286,626	368,823,376	27,759
非課税家屋		1,351	287,243		

(6) 償却資産に関する概要調書 (平成30年度)

(単位：千円)

種 類	決定価格	課税標準額	課税標準額の内訳		
			課税標準の特例規定の適用を受けるもの ①	①以外のもの	
市長が価格等を決定したもの	構 築 物	22,663,053	22,574,245	73,360	22,500,885
	機械及び装置	92,416,261	89,089,951	4,143,930	84,946,021
	船 舶	101,233	101,233		101,233
	航 空 機				
	車両及び運搬具	888,243	888,002	240	887,762
	工具、器具及び備品	26,065,066	26,058,358	8,559	26,049,799
	小 計 ②	142,133,856	138,711,789	4,226,089	134,485,700
法第三百八十九条関係	総務大臣が価格等を決定し、配分したもの	41,532,856	40,635,620		
	県知事が価格等を決定し、配分したもの	3,665	3,665		
	小 計 ③	41,536,521	40,639,285		
法第743条第1項の規定により県知事が価格等を決定したもの ④	0	0			
合 計 ②+③+④	183,670,377	179,351,074			
同上内訳	市分の額		179,351,074		
	県分の額		0		

8 諸 税

(1) 軽自動車税の課税状況（各年4月1日現在）

（単位：台、%、千円）

区 分 車 種		平成26年度			平成27年度			平成28年度			平成29年度			平成30年度				
		台 数		調定額	台 数		調定額	台 数		調定額	台 数		調定額	台 数		調定額		
			増 減			増 減			増 減			増 減			増 減			
原 動 機 付 自 転 車	総排気量50cc以下	7,422	△ 2.5	7,422	7,165	△ 3.5	7,165	6,914	△ 3.5	13,828	6,623	△ 4.2	13,246	6,336	△ 4.3	12,672		
	総排気量50cc超 90cc以下	891	△ 0.9	1,069	886	△ 0.6	1,063	889	0.3	1,778	865	△ 2.7	1,730	860	△ 0.6	1,720		
	総排気量90cc超 125cc以下	1,199	10.4	1,918	1,262	5.3	2,019	1,289	2.1	3,094	1,321	2.5	3,170	1,370	3.7	3,288		
	ミニカー	189	△ 3.6	473	184	△ 2.6	460	173	△ 6.0	640	167	△ 3.5	618	160	△ 4.2	592		
軽 自 動 車 及 び 小 型 特 殊 自 動 車	二輪車 (側車付きを含む。)	2,425	4.8	5,820	2,366	△ 2.4	5,678	2,311	△ 2.3	8,320	2,301	△ 0.4	8,284	2,309	0.3	8,312		
	三輪車	2	0.0	6	2	0.0	6	0	皆減	0	0	0.0	0	0	0.0	0		
	三輪車(新税率適用分)	—	—	—	0	—	0	0	0.0	0	0	0.0	0	0	0.0	0		
	三輪車(重課適用分)	—	—	—	—	—	—	2	皆増	9	2	0.0	9	2	0.0	9		
	三輪車(75%軽課適用分)	—	—	—	—	—	—	0	—	0	0	0.0	0	0	0.0	0		
	三輪車(50%軽課適用分)	—	—	—	—	—	—	0	—	0	0	0.0	0	0	0.0	0		
	三輪車(25%軽課適用分)	—	—	—	—	—	—	0	—	0	0	0.0	0	0	0.0	0		
	三輪車計	2	0.0	6	2	0.0	6	2	0.0	9	2	0.0	9	2	0.0	9		
	四 輪 車	乗 用	営業用	3	50.0	17	4	33.3	22	3	△ 25.0	16	3	0.0	17	3	0.0	17
			自家用	38,330	4.1	275,976	39,758	3.7	286,258	32,259	△ 18.9	232,265	29,035	△ 10.0	209,052	26,055	△ 10.3	187,596
貨 物 用		営業用	271	4.6	813	277	2.2	831	217	△ 21.7	651	200	△ 7.8	600	191	△ 4.5	573	
		自家用	12,276	△ 1.3	49,104	12,134	△ 1.2	48,536	7,781	△ 35.9	31,124	6,828	△ 12.2	27,312	5,945	△ 12.9	23,780	

(単位：台、%、千円)

区 分		平成26年度			平成27年度			平成28年度			平成29年度			平成30年度				
		台	数		調定額	台	数		調定額	台	数		調定額	台	数		調定額	
			増	減			増	減			増	減			増	減		
軽自動車及び小型特殊自動車	四輪車 (新税率適用分)	乗用	営業用	—	—	—	0	—	0	0	0.0	0	0	0.0	0	0	0.0	0
			自家用	—	—	—	0	—	0	276	皆増	2,981	3,304	1,097.1	35,683	6,752	104.4	72,922
		貨物用	営業用	—	—	—	0	—	0	9	皆増	34	24	166.7	91	44	83.3	167
			自家用	—	—	—	0	—	0	465	皆増	2,325	1,122	141.3	5,610	1,743	55.3	8,715
	四輪車 (重課適用分)	乗用	営業用	—	—	—	—	—	—	0	—	0	0	0.0	0	0	0.0	0
			自家用	—	—	—	—	—	—	5,213	皆増	67,248	6,199	18.9	79,967	6,725	8.5	86,753
		貨物用	営業用	—	—	—	—	—	—	46	皆増	207	42	△ 8.7	189	54	28.6	243
			自家用	—	—	—	—	—	—	3,560	皆増	21,360	3,781	6.2	22,686	3,897	3.1	23,382
	四輪車 (75%軽課適用分)	乗用	営業用	—	—	—	—	—	—	0	—	0	0	0.0	0	0	0.0	0
			自家用	—	—	—	—	—	—	2	皆増	5	0	皆減	0	0	0.0	0
		貨物用	営業用	—	—	—	—	—	—	0	—	0	0	0.0	0	0	0.0	0
			自家用	—	—	—	—	—	—	0	—	0	1	皆増	1	0	皆減	0
	四輪車 (50%軽課適用分)	乗用	営業用	—	—	—	—	—	—	0	—	0	0	0.0	0	0	0.0	0
			自家用	—	—	—	—	—	—	1,242	皆増	6,707	1,173	△ 5.6	6,334	614	△ 47.7	3,316
		貨物用	営業用	—	—	—	—	—	—	0	—	0	0	0.0	0	0	0.0	0
			自家用	—	—	—	—	—	—	0	—	0	0	0.0	0	0	0.0	0
	四輪車 (25%軽課適用分)	乗用	営業用	—	—	—	—	—	—	0	—	0	0	0.0	0	0	0.0	0
			自家用	—	—	—	—	—	—	1,433	皆増	11,607	1,289	△ 10.0	10,441	1,364	5.8	11,048
		貨物用	営業用	—	—	—	—	—	—	2	皆増	6	7	250.0	21	15	114.3	44
			自家用	—	—	—	—	—	—	134	皆増	509	79	△ 41.0	300	60	△ 24.1	228
	四輪車計			50,880	2.7	325,910	52,173	2.5	335,647	52,642	0.9	377,045	53,087	0.8	398,304	53,462	0.7	418,784
	自 動 特 殊 車	農耕作業用		2,710	1.0	4,336	2,708	△ 0.1	4,333	2,731	0.8	6,555	2,718	△ 0.5	6,523	2,739	0.8	6,574
		特殊作業用		419	△ 2.3	1,969	419	0.0	1,969	426	1.7	2,513	422	△ 0.9	2,490	425	0.7	2,508
	二輪の小型自動車 (250cc超)			3,104	2.3	12,416	3,124	0.6	12,496	3,183	1.9	19,098	3,195	0.4	19,170	3,239	1.4	19,434
合 計			69,241	2.1	361,339	70,289	1.5	370,836	70,560	0.4	432,880	70,701	0.2	453,544	70,902	0.3	473,893	

(2) 市たばこ税

区 分		平成26年度		平成27年度		平成28年度		平成29年度	
			増 減		増 減		増 減		増 減
売 渡 本 数	旧 3 級 品 外 (本)	233,834,219	△ 4.3	232,038,726	△ 0.8	224,221,624	△ 3.4	214,677,671	△ 4.3
	旧 3 級 品 (本)	11,660,940	2.3	12,086,640	3.7	11,359,720	△ 6.0	9,180,160	△ 19.2
	合 計 (本)	245,495,159	△ 4.0	244,125,366	△ 0.6	235,581,344	△ 3.5	223,857,831	△ 5.0
決 算 額 (千円)		1,259,530	△ 3.1	1,251,144	△ 0.7	1,212,632	△ 3.1	1,160,072	△ 4.3
1 人あたり税額 (円)		6,957	△ 3.2	6,912	△ 0.7	6,638	△ 4.0	6,339	△ 4.5
1 世帯あたり税額 (円)		18,976	△ 4.4	18,614	△ 1.9	17,720	△ 4.8	16,670	△ 5.9
1 人あたり本数 (本)		1,356	△ 4.0	1,349	△ 0.5	1,290	△ 4.4	1,223	△ 5.2
(参考) 人口 (人)		181,034	0.0	181,016	△ 0.0	182,685	0.9	182,992	0.2
(参考) 世帯数		66,374	1.3	67,214	1.3	68,432	1.8	69,590	1.7
税 率	旧 3 級 品 外	5,262円/1,000本		5,262円/1,000本		5,262円/1,000本		5,262円/1,000本	
	旧 3 級 品	2,495円/1,000本		2,495円/1,000本		2,495円/1,000本 H28.4.1~ 2,925円/1,000本		2,925円/1,000本 H29.4.1~ 3,355円/1,000本	

(3) 入湯税

区 分	平成26年度		平成27年度		平成28年度		平成29年度		
		増 減		増 減		増 減		増 減	
総入湯客数(人)	331,826	2.5	332,149	0.1	329,476	△ 0.8	329,245	△ 0.1	
うち課税 免除客数(人)	25,153	△ 1.0	25,857	2.8	24,674	△ 4.6	23,139	△ 6.2	
課税免除 客数の割合(%)	7.6	△ 2.6	7.8	2.6	7.5	△ 3.8	7.0	△ 6.7	
課税入湯者数(人)	306,673	2.8	306,292	△ 0.1	304,802	△ 0.5	306,106	0.4	
年間営業日数(日)	305	0.0	305	0.0	303	△ 0.7	304	0.3	
決 算 額(円)	46,000,950	2.8	45,943,800	△ 0.1	45,720,300	△ 0.5	45,915,900	0.4	
月 平 均	営業日数(日)	25.4	0.0	25.4	0.0	25.3	△ 0.4	25.3	0.0
	入湯客数(人)	27,652	2.5	27,679	0.1	27,456	△ 0.8	27,437	△ 0.1
1日平均 入湯客数(人)	1,088	2.5	1,089	0.1	1,087	△ 0.1	1,083	△ 0.4	

※入湯税納入申告書に基づくものに限る。

9 その他

(1) 滞納繰越税額及び件数の推移

(単位：円、件)

年度 区分		平成 25 年度		平成 26 年度		平成 27 年度		平成 28 年度		平成 29 年度	
			増減率		増減率		増減率		増減率		増減率
個人市民税	税額	683,694,884	△ 13.6	577,800,377	△ 15.5	483,880,135	△ 16.3	345,294,439	△ 28.6	280,895,026	△ 18.7
	件数	40,415	△ 13.7	40,935	1.3	23,941	△ 41.5	23,472	△ 2.0	16,992	△ 27.6
法人市民税	税額	18,917,822	△ 12.9	14,196,722	△ 25.0	12,350,624	△ 13.0	8,688,524	△ 29.7	7,442,687	△ 14.3
	件数	341	△ 12.3	330	△ 3.2	223	△ 32.4	218	△ 2.2	142	△ 34.9
固定資産税	税額	401,592,528	△ 14.0	385,365,289	△ 4.0	340,003,810	△ 11.8	303,550,707	△ 10.7	236,908,482	△ 22.0
	件数	14,669	△ 14.5	14,885	1.5	9,253	△ 37.8	10,850	17.3	8,157	△ 24.8
軽自動車税	税額	27,852,617	△ 7.3	26,046,942	△ 6.5	23,277,485	△ 10.6	22,893,863	△ 1.6	23,122,790	1.0
	件数	6,542	△ 9.6	6,990	6.8	4,848	△ 30.6	5,269	8.7	4,081	△ 22.5
特別土地保有税	税額	77,176,400	△ 8.5	77,176,400	0.0	77,176,400	0.0	61,276,400	△ 20.6	54,371,400	△ 11.3
	件数	2	△ 33.3	2	0.0	2	0.0	2	0.0	2	0.0
都市計画税	税額	69,936,889	△ 14.1	67,326,219	△ 3.7	59,299,969	△ 11.9	52,793,099	△ 11.0	41,084,549	△ 22.2
	件数	—	—	—	—	—	—	—	—	—	—
合 計	税額	1,279,171,140	△ 13.3	1,147,911,949	△ 10.3	995,988,423	△ 13.2	794,497,032	△ 20.2	643,824,934	△ 19.0
	件数	61,969	△ 13.5	63,142	1.9	38,267	△ 39.4	39,811	4.0	29,374	△ 26.2

(2) 不納欠損額等の推移

(単位：件、円、%)

区分	平成26年度			平成27年度			平成28年度			平成29年度		
	件数	税額	増減率	件数	税額	増減率	件数	税額	増減率	件数	税額	増減率
個人市民税	6,527	107,732,835	△ 0.0	3,583	52,284,195	△ 51.5	2,633	46,181,088	△ 11.7	1,696	25,808,004	△ 44.1
法人市民税	66	3,490,500	△ 1.3	52	2,904,003	△ 16.8	56	2,666,708	△ 8.2	24	1,126,600	△ 57.8
固定資産税	1,454	37,020,039	△ 12.1	1,084	20,332,129	△ 45.1	947	14,969,043	△ 26.4	763	11,279,983	△ 24.6
都市計画税		6,506,980	△ 11.8		3,583,820	△ 44.9		2,628,980	△ 26.6		1,968,410	△ 25.1
軽自動車税	946	4,098,457	△ 5.4	888	3,730,300	△ 9.0	695	2,841,243	△ 23.8	515	2,166,400	△ 23.8
特別土地保有税	0	0	皆減	0	0	0.0	0	0	0.0	0	0	0.0
合計	8,993	158,848,811	△ 7.8	5,607	82,834,447	△ 47.9	4,331	69,287,062	△ 16.4	2,998	42,349,397	△ 38.9
1件あたりの欠損額	—	17,664	△ 6.8	—	14,773	△ 16.4	—	15,998	8.3	—	14,126	△ 11.7

(3) 口座振替状況の推移

(単位：件、%)

区 分		市 民 税						固 定 資 産 税 都 市 計 画 税					
		平成 28 年度		平成 29 年度		平成 30 年度		平成 28 年度		平成 29 年度		平成 30 年度	
		件数	増減率	件数	増減率	件数	増減率	件数	増減率	件数	増減率	件数	増減率
口座振替	件数	18,868 ※	△ 11.0	19,058 ※	1.0	18,944 ※	△ 0.6	43,518	△ 0.8	43,301	△ 0.5	42,581	△ 1.7
	構成比	62.5	—	63.5	—	62.8	—	60.5	—	59.6	—	58.3	—
現 金	件数	11,334	△ 26.6	10,966	△ 3.2	11,245	2.5	28,421	3.9	29,314	3.1	30,494	4.0
	構成比	37.5	—	36.5	—	37.2	—	39.5	—	40.4	—	41.7	—
合 計	件数	30,202	△ 17.6	30,024	△ 0.6	30,189	0.5	71,939	1.0	72,615	0.9	73,075	0.6
	構成比	100.0	—	100.0	—	100.0	—	100.0	—	100.0	—	100.0	—

区 分		軽 自 動 車 税						合 計					
		平成 28 年度		平成 29 年度		平成 30 年度		平成 28 年度		平成 29 年度		平成 30 年度	
		件数	増減率	件数	増減率	件数	増減率	件数	増減率	件数	増減率	件数	増減率
口座振替	件数	22,751	△ 3.7	22,687	△ 0.3	22,332	△ 1.6	85,137	△ 4.0	85,046	△ 0.1	83,857	△ 1.4
	構成比	32.2	—	32.1	—	31.5	—	49.3	—	49.0	—	48.1	—
現 金	件数	47,858	2.6	48,063	0.4	48,622	1.2	87,613	△ 2.1	88,343	0.8	90,361	2.3
	構成比	67.8	—	67.9	—	68.5	—	50.7	—	51.0	—	51.9	—
合 計	件数	70,609	0.5	70,750	0.2	70,954	0.3	172,750	△ 3.0	173,389	0.4	174,218	0.5
	構成比	100.0	—	100.0	—	100.0	—	100.0	—	100.0	—	100.0	—

※公的年金からの特別徴収継続者も含む。

(4) 証明発行件数の推移

(単位：件)

区分 \ 年度	平成25年度	平成26年度	平成27年度	平成28年度	平成29年度
所得証明	25,205	28,718	31,789	32,126	31,876
評価証明	1,918	1,695	1,813	1,722	1,690
納税証明 (うち軽自動車)	14,927 (10,727)	12,668 (9,110)	14,904 (10,796)	14,641 (11,123)	15,547 (11,190)
住宅用家屋証明	1,043	950	1,040	1,012	1,019
課税証明	1,890	2,672	680	624	830
資産証明等	3,127	3,003	3,753	3,611	3,769
営業証明	349	377	332	245	256
計	48,459	50,083	54,311	53,981	54,987

市 税 概 要

平成 30 年度版

平成 31 年 3 月発行

編集 豊川市総務部市民税課

〒442-8601 豊川市諏訪 1 丁目 1 番地

Tel (0533)89-2129 Fax (0533)89-2299

e-mail shiminzei@city.toyokawa.lg.jp