

3 市税の決算概要

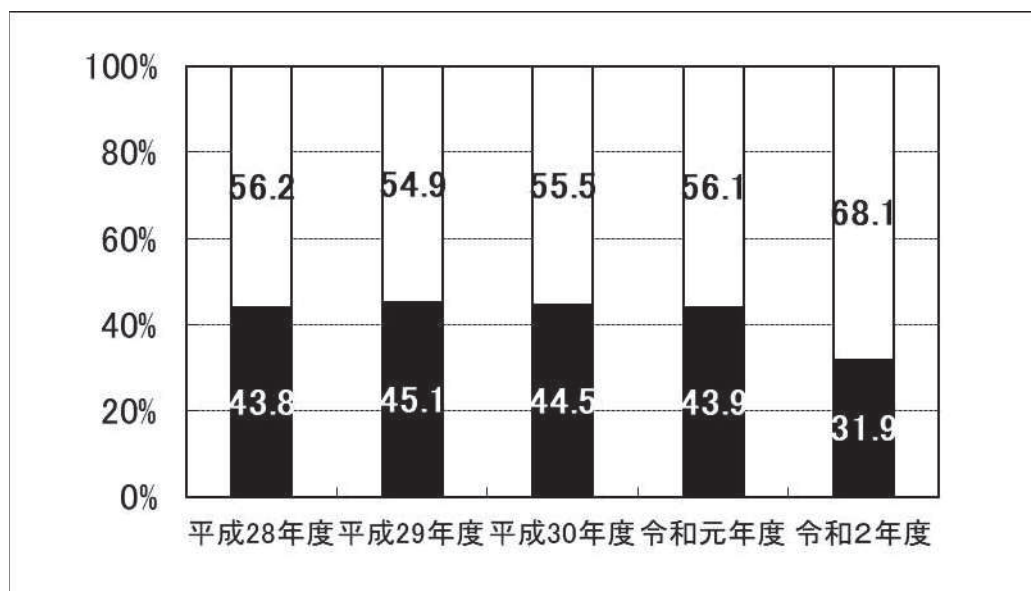
(1) 一般会計歳入における市税の状況

【一般会計歳入に占める市税の状況の推移】

(単位:千円)

区分 \ 年度	平成28年度	平成29年度	平成30年度	令和元年度	令和2年度
歳入合計	65,361,063	64,903,842	65,776,398	67,425,686	89,505,978
増減額	971,955	△ 457,221	872,556	1,649,288	22,080,292
増減 (%)	1.5%	△ 0.7%	1.3%	2.5%	32.7%
市税	28,632,426	29,279,135	29,258,985	29,604,222	28,523,258
増減額	374,978	646,709	△ 20,150	345,237	△ 1,080,964
増減 (%)	1.3%	2.3%	△ 0.1%	1.2%	△ 3.7%
市税の割合	43.8%	45.1%	44.5%	43.9%	31.9%

【一般会計歳入に占める市税割合の推移】



(2) 市税の決算状況

	平成28年度	平成29年度	平成30年度	令和元年度	令和2年度
当初予算額	27,835,145	28,258,154	28,377,347	28,841,553	28,980,393
予算現額	27,835,145	28,362,131	28,427,347	28,841,553	28,211,393
調定済額	29,496,210	29,957,916	29,905,011	30,185,350	29,155,688
決算額	28,632,426	29,279,135	29,258,985	29,604,222	28,523,258

【令和2年度調定済額の比較】

(単位:千円、%)

項目		令和元年度 調定済額	令和2年度 調定済額	増減額	増減率
市民税	個人	11,059,927	11,156,078	96,151	0.9
	法人	1,683,328	1,204,990	△ 478,338	△ 28.4
	合計	12,743,255	12,361,068	△ 382,187	△ 3.0
固定資産税		13,368,583	13,517,103	148,520	1.1
軽自動車税	環境性能割	4,468	17,437	12,969	290.3
	種別割	515,087	534,109	19,022	3.7
	合計	519,555	551,546	31,991	6.2
市たばこ税		1,152,448	1,107,541	△ 44,907	△ 3.9
特別土地保有税		50,227	38,135	△ 12,092	△ 24.1
入湯税		43,634	27,938	△ 15,696	△ 36.0
都市計画税		2,307,648	1,552,357	△ 755,291	△ 32.7
合計		30,185,350	29,155,688	△ 1,029,662	△ 3.4

【令和2年度決算額の比較】

(単位:千円、%)

項目		令和元年度 決算額	令和2年度 予算現額	令和2年度 決算額	決算 増減額	決算 増減率	決算と予算 差額
市民税	個人	10,796,073	10,783,000	10,895,113	99,040	0.9	112,113
	法人	1,676,385	1,257,700	1,184,815	△ 491,570	△ 29.3	△ 72,885
	合計	12,472,458	12,040,700	12,079,928	△ 392,530	△ 3.1	39,228
固定資産税		13,158,493	13,114,792	13,249,637	91,144	0.7	134,845
軽自動車税	環境性能割	4,468	18,000	17,437	12,969	290.3	△ 563
	種別割	489,552	495,900	508,984	19,432	4.0	13,084
	合計	494,020	513,900	526,421	32,401	6.6	12,521
市たばこ税		1,152,448	990,000	1,107,541	△ 44,907	△ 3.9	117,541
特別土地保有税		12,093	1	10,308	△ 1,785	△ 14.8	10,307
入湯税		43,634	28,000	27,938	△ 15,696	△ 36.0	△ 62
都市計画税		2,271,076	1,524,000	1,521,485	△ 749,591	△ 33.0	△ 2,515
合計		29,604,222	28,211,393	28,523,258	△ 1,080,964	△ 3.7	311,865

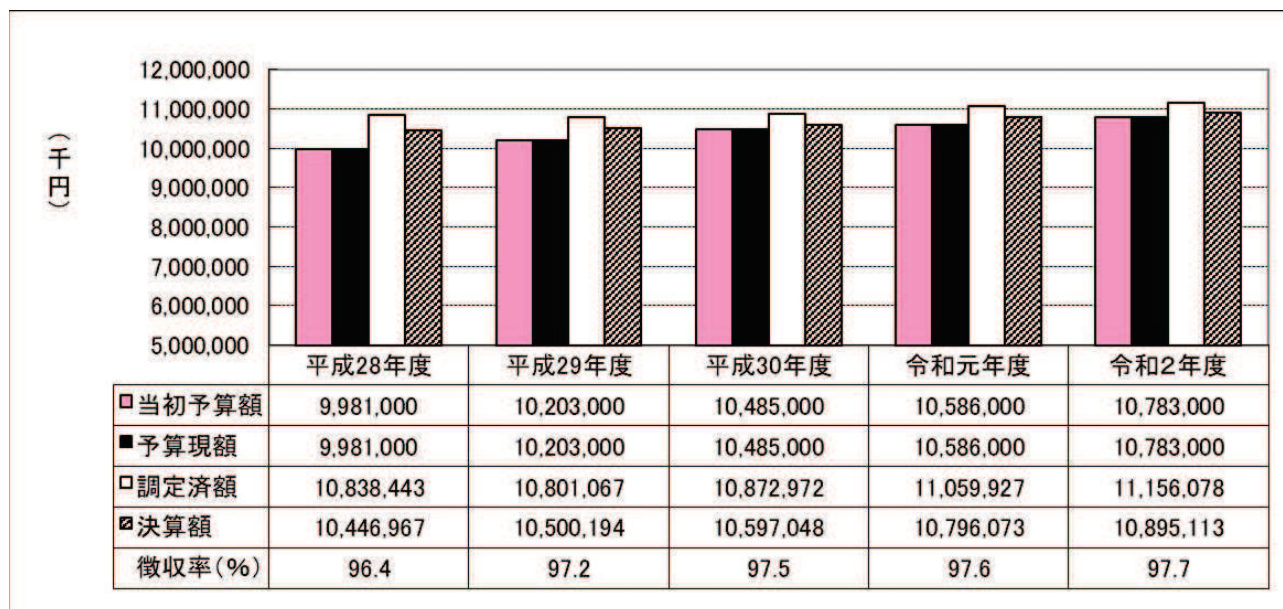
【令和2年度徴収率の比較】

(単位:千円、%)

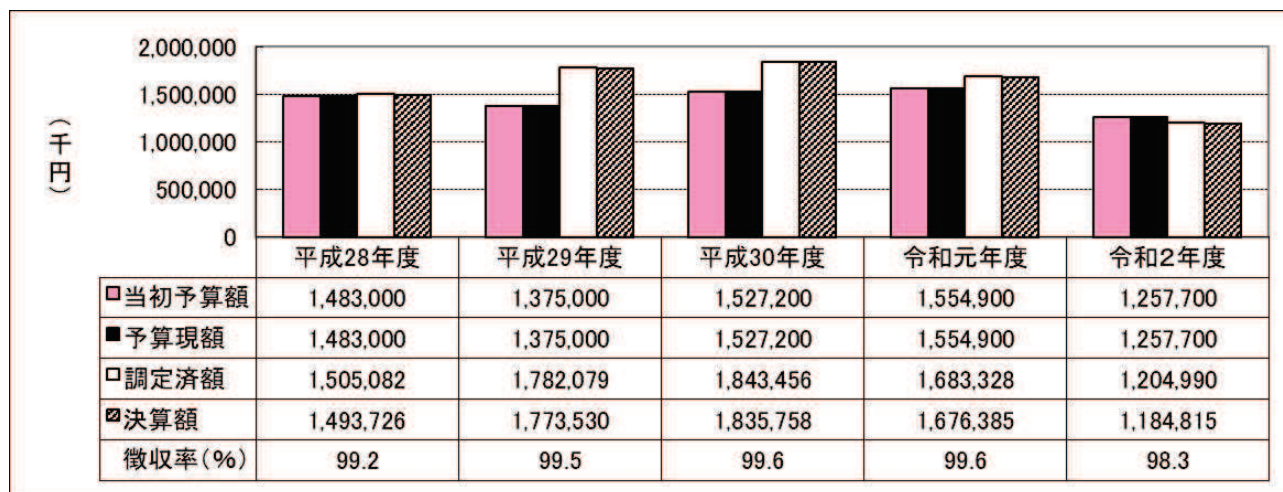
項目		令和2年度 調定済額	令和2年度 決算額	令和2年度 徴収率	令和元年度 徴収率	徴収率 増減
市民税	個人	11,156,078	10,895,113	97.7	97.6	0.1
	法人	1,204,990	1,184,815	98.3	99.6	△ 1.3
	合計	12,361,068	12,079,928	97.7	97.9	△ 0.2
固定資産税		13,517,103	13,249,637	98.0	98.4	△ 0.4
軽自動車税	環境性能割	17,437	17,437	100.0	100.0	0.0
	種別割	534,109	508,984	95.3	95.0	0.3
	合計	551,546	526,421	95.4	95.1	0.3
市たばこ税		1,107,541	1,107,541	100.0	100.0	0.0
特別土地保有税		38,135	10,308	27.0	24.1	2.9
入湯税		27,938	27,938	100.0	100.0	0.0
都市計画税		1,552,357	1,521,485	98.0	98.4	△ 0.4
合計		29,155,688	28,523,258	97.8	98.1	△ 0.3

① 市民税の決算状況

【個人市民税の当初予算額、予算現額、調定済額、決算額及び徴収率の推移】

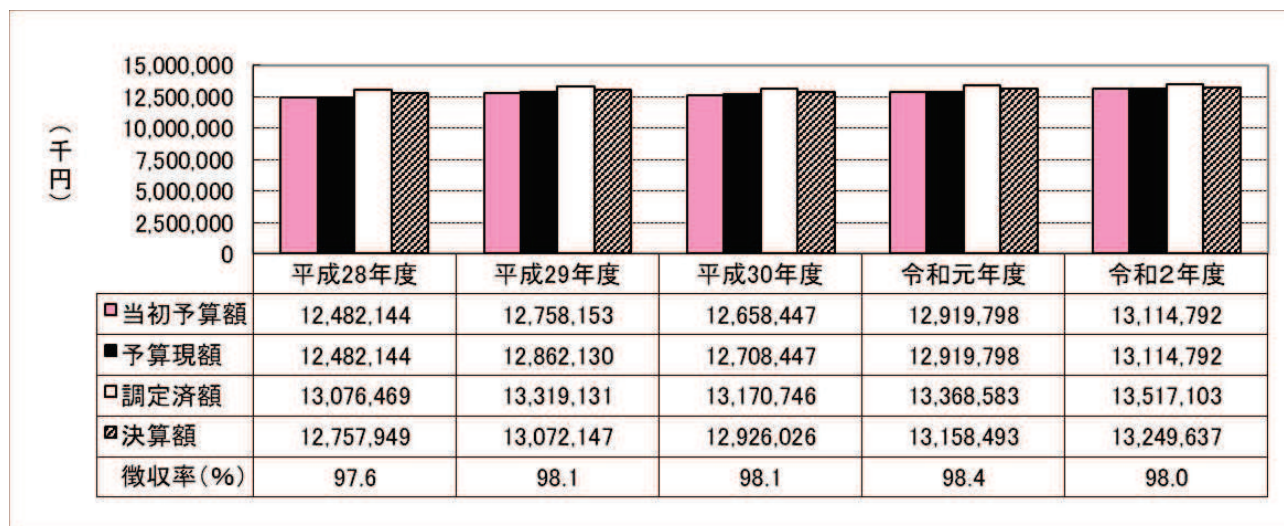


【法人市民税の当初予算額、予算現額、調定済額、決算額及び徴収率の推移】



② 固定資産税の決算状況

【固定資産税の当初予算額、予算現額、調定済額、決算額及び徴収率の推移】



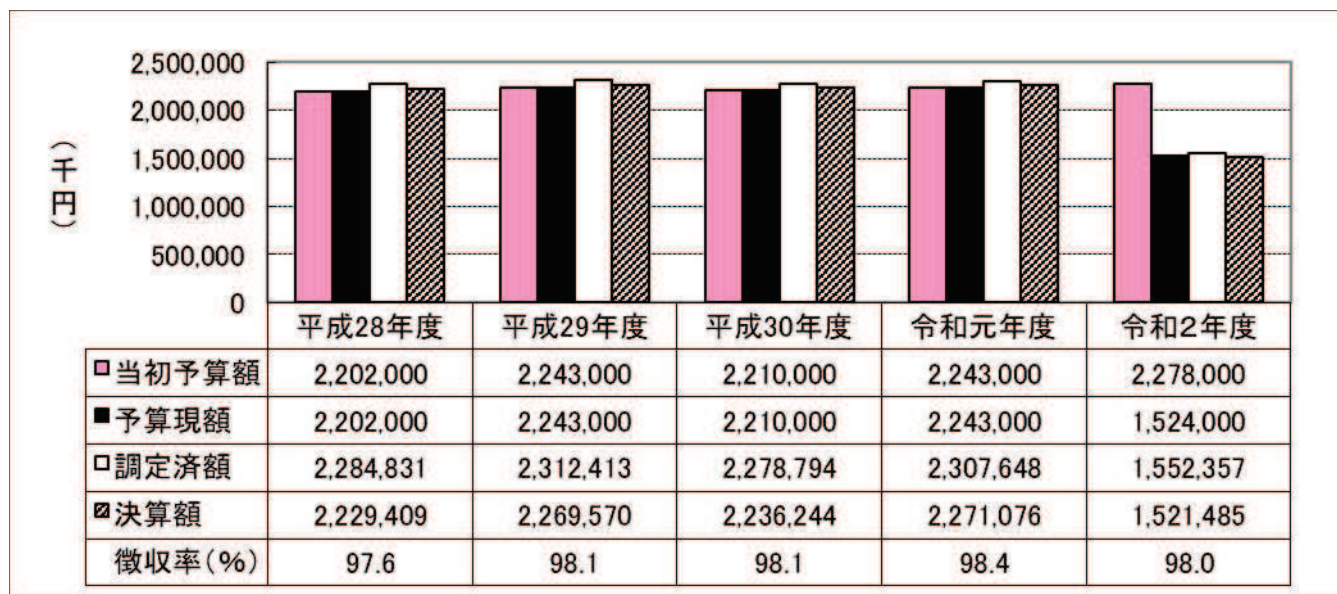
【固定資産税の調定済額及び決算額の内訳】

(単位:千円、%)

	調定額				決算額			
	令和元年度	令和2年度	増減額	増減率	令和元年度	令和2年度	増減額	増減率
土地	5,526,144	5,485,688	△ 40,456	△ 0.7	5,438,883	5,376,579	△ 62,304	△ 1.1
家屋	5,140,998	5,282,426	141,428	2.8	5,059,819	5,177,359	117,540	2.3
償却	2,637,643	2,679,197	41,554	1.6	2,595,993	2,625,907	29,914	1.2
交付金	63,798	69,792	5,994	9.4	63,798	69,792	5,994	9.4
合計	13,368,583	13,517,103	148,520	1.1	13,158,493	13,249,637	91,144	0.7

③ 都市計画税の決算状況

【都市計画税の当初予算額、予算現額、調定済額、決算額及び徴収率の推移】



【都市計画税の用途】

事業名	金額(千円)	事業名	金額(千円)
街路事業	27,956	公園事業	35,669
下水道事業	411,250	公債費 (都市計画事業債)	715,393
市街地開発事業	331,217		

【都市計画税の調定済額及び決算額の内訳】

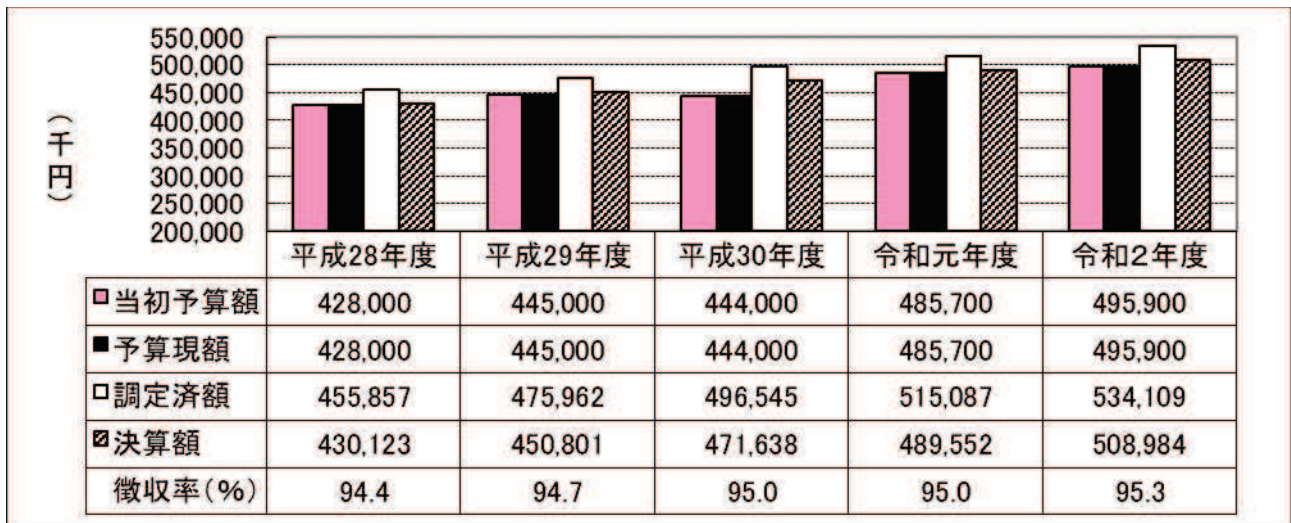
(単位:千円、%)

	調定額				決算額			
	令和元年度	令和2年度	増減額	増減率	令和元年度	令和2年度	増減額	増減率
土地	1,372,268	1,048,843	△ 323,425	△ 23.6	1,350,520	1,029,146	△ 321,374	△ 23.8
家屋	935,380	503,514	△ 431,866	△ 46.2	920,556	492,339	△ 428,217	△ 46.5
合計	2,307,648	1,552,357	△ 755,291	△ 32.7	2,271,076	1,521,485	△ 749,591	△ 33.0

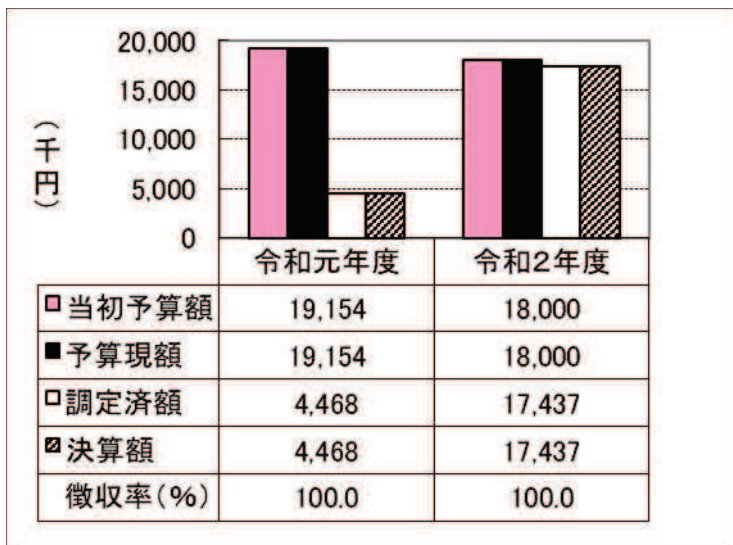
※令和2年度に限り、新型コロナウイルス感染症の影響に対する市民生活支援及び経済対策のため、税率を0.3%から0.2%に引き下げています。

④ 軽自動車税の決算状況

【軽自動車税（種別割）の当初予算額、予算現額、調定済額、決算額及び徴収率の推移】



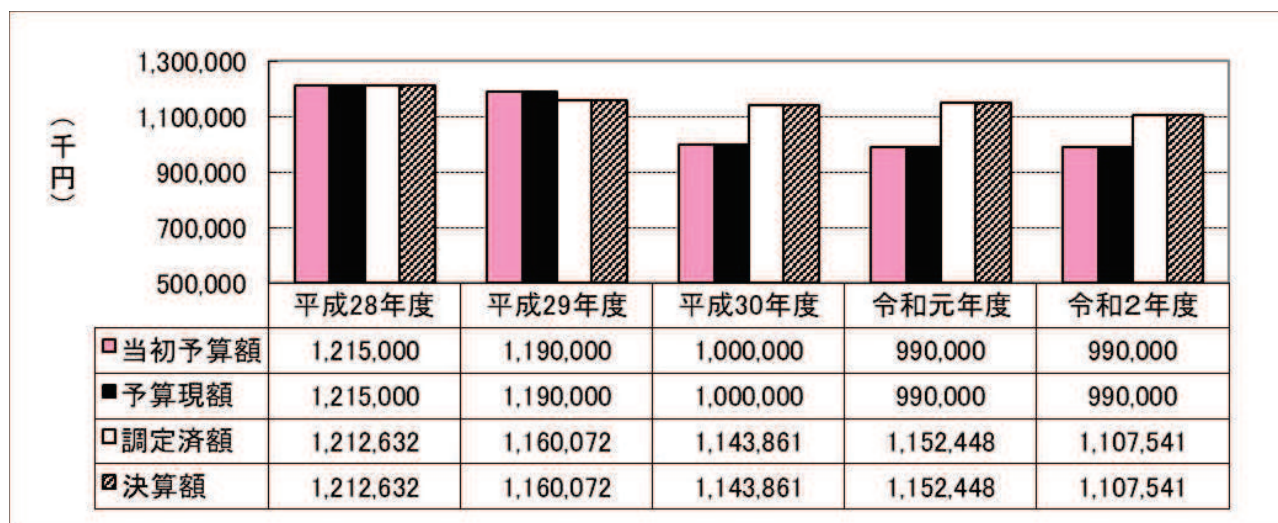
【軽自動車税（環境性能割）の当初予算額、予算現額、調定済額、決算額及び徴収率の推移】



※税制改正により、令和元年10月1日以降に取得する軽自動車の自動車取得税が廃止され、軽自動車税（環境性能割）が導入されることに伴い、これまでの軽自動車税は軽自動車税（種別割）に名称が変更。

⑤ 市たばこ税の決算状況

【市たばこ税の当初予算額、予算現額、調定済額及び決算額の推移】



【売渡本数の推移】

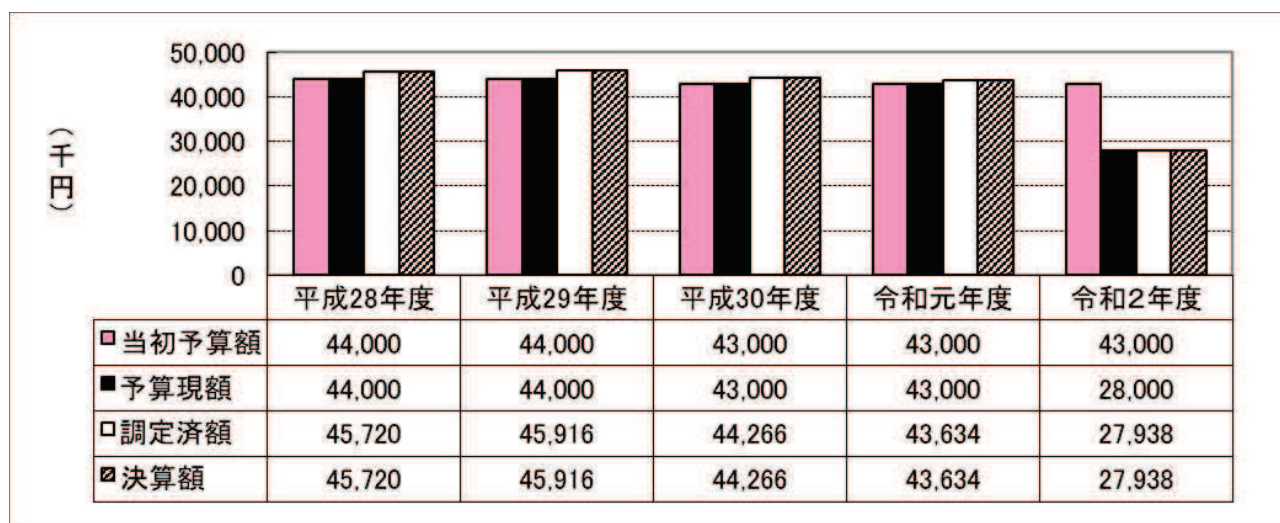
(単位:本、%)

年度	平成28年度	平成29年度	平成30年度	令和元年度	令和2年度
売渡し本数	235,581,344	223,857,831	211,800,869	203,448,008	188,453,293
内 旧3級品	11,359,720	9,180,160	6,679,880	3,361,660	0
前年度増減率	△ 3.5	△ 5.0	△ 5.4	△ 3.9	△ 7.4

※令和元年10月1日以降、旧3級品の紙巻きたばこは旧3級品以外の紙巻きたばこと同額。

⑥ 入湯税の決算状況

【入湯税の当初予算額、予算現額、調定済額及び決算額の推移】



【営業日数及び入湯客数の推移】

(単位: 日、人)

	平成28年度	平成29年度	平成30年度	令和元年度	令和2年度
年間営業日数	303	304	304	306	268
総入湯客数	329,476	329,245	318,130	312,877	196,094
課税入湯者数	304,802	306,106	295,103	290,895	186,256

(3) 滞納繰越分の決算状況

【調定済額の比較】

(単位:千円、%)

税目		項目	令和元年度 調定済額	令和2年度 調定済額	増減額	増減率
市民税	個人		250,733	243,021	△ 7,712	△ 3.1
	法人		8,381	6,276	△ 2,105	△ 25.1
	合計		259,114	249,297	△ 9,817	△ 3.8
固定資産税			233,688	177,932	△ 55,756	△ 23.9
軽自動車税	環境性能割			0		
	種別割		22,993	23,509	516	2.2
	合計		22,993	23,509	516	2.2
市たばこ税			0	0	0	0.0
特別土地保有税			50,227	38,135	△ 12,092	△ 24.1
入湯税			0	0	0	0.0
都市計画税			40,670	20,541	△ 20,129	△ 49.5
合計			606,692	509,414	△ 97,278	△ 16.0

【決算額の比較】

(単位:千円、%)

税目		項目	令和元年度 決算額	令和2年度 予算現額	令和2年度 決算額	決算 増減額	決算 増減率	決算と予算 差額
市民税	個人		94,686	86,000	82,168	△ 12,518	△ 13.2	△ 3,832
	法人		3,560	1,700	1,951	△ 1,609	△ 45.2	251
	合計		98,246	87,700	84,119	△ 14,127	△ 14.4	△ 3,581
固定資産税			80,427	94,000	45,901	△ 34,526	△ 42.9	△ 48,099
軽自動車税	環境性能割			0	0			0
	種別割		5,389	5,900	5,562	173	3.2	△ 338
	合計		5,389	5,900	5,562	173	3.2	△ 338
市たばこ税			0	0	0	0	0.0	0
特別土地保有税			12,093	1	10,308	△ 1,785	△ 14.8	10,307
入湯税			0	0	0	0	0.0	0
都市計画税			13,949	16,000	5,299	△ 8,650	△ 62.0	△ 10,701
合計			210,104	203,601	151,189	△ 58,915	△ 28.0	△ 52,412

【徴収率の比較】

(単位:千円、%)

税目		項目	令和2年度 調定済額	令和2年度 収入済額	令和2年度 徴収率	令和元年度 徴収率	徴収率 増減
市民税	個人		243,021	82,168	33.8	37.8	△ 4.0
	法人		6,276	1,951	31.1	42.5	△ 11.4
	合計		249,297	84,119	33.7	37.9	△ 4.2
固定資産税			177,932	45,901	25.8	34.4	△ 8.6
軽自動車税	環境性能割		0	0			
	種別割		23,509	5,562	23.7	23.4	0.3
	合計		23,509	5,562	23.7	23.4	0.3
市たばこ税			0	0			
特別土地保有税			38,135	10,308	27.0	24.1	2.9
入湯税			0	0			
都市計画税			20,541	5,299	25.8	34.3	△ 8.5
合計			509,414	151,189	29.7	34.6	△ 4.9

【不納欠損額の比較】

(単位:千円、%)

項目		令和元年度		令和2年度		増減額	増減率
		件数	税額	件数	税額		
市民税	個人	1,564	24,326	1,664	27,164	2,838	11.7
	法人	10	623	16	550	△ 73	△ 11.7
	合計	1,574	24,949	1,680	27,714	2,765	11.1
固定資産税		744	39,381	678	19,395	△ 19,986	△ 50.8
都市計画税			6,830		2,239	△ 4,591	△ 67.2
軽自動車税	環境性能割			0	0		
	種別割	406	1,998	451	2,102	104	5.2
	合計	406	1,998	451	2,102	104	5.2
市たばこ税		0	0	0	0	0	0.0
特別土地保有税		0	0	0	0	0	0.0
入湯税		0	0	0	0	0	0.0
合計		2,724	73,158	2,809	51,450	29,916	△ 29.7