

市 税 概 要

令 和 3 年 度

豊 川 市

豊川市民憲章

わたしたちは、豊川市民であることに誇りと責任をもち、互いに手を携えて、豊川市の未来像、『光・緑・人 輝くとよかわ』の実現をめざしてこの憲章を定めます。

- 一 きよらかな山河、輝く海、自然を守り住みよいまちに
- 一 歴史に学び、明日を創る、文化の香りあふれるまちに
- 一 健康で、はたらくことに夢をもち、力を合わせて豊かなまちに
- 一 よい子、よい友、よい家庭、次代へつなぐ共生のまちに
- 一 心を合わせてきまりを守り、安全で安心できる希望のまちに

目 次

1 市の概要

- (1) 市の位置・人口等 1
- (2) 税務機構及び分掌事務（令和3年4月1日現在） 2～3

2 一般会計予算額及び決算額

- (1) 令和2年度予算現額 4
- (2) 令和2年度決算額 5
- (3) 令和3年度当初予算額 6

3 市税の決算概要

- (1) 一般会計歳入における市税の状況 7
- (2) 市税の決算状況 7～14
- (3) 滞納繰越分の決算状況 15～16

資料

4 市税の概要

- (1) 税目別概要 17～23

5 市税の決算状況

- (1) 令和2年度市税の決算状況 24～25
- (2) 令和2年度市税の徴収実績 26～27
- (3) 市税の徴収実績の推移 28～33
- (4) 予算に対する決算状況の推移 34～35
- (5) 市民1人及び1世帯あたりの税負担額の推移 36
- (6) 市税の納税義務者（特別徴収義務者）数の推移（年度当初時点） . . 37
- (7) 市税の徴収に要する経費等 38

6 市民税

- (1) 個人市民税の調定額等の推移（各年7月1日現在） 39～40
- (2) 個人市民税の納税義務者数の推移（各年7月1日現在） 41
- (3) 法人市民税（均等割）の納税義務者数の推移（各年7月1日現在） . 42
- (4) 申告期間中における相談受付件数の推移 43
- (5) 地方税電子申告審査システム利用件数の推移 43

7 固定資産税・都市計画税

- (1) 調定額の推移（各年5月15日現在）・・・・・・・・・・44
- (2) 納税義務者数の推移・・・・・・・・・・45
- (3) 土地に関する概要調書（令和3年度）・・・・・・・・・・46～47
- (4) 評価地積及び筆数の推移・・・・・・・・・・48
- (5) 家屋に関する概要調書（令和3年度）・・・・・・・・・・49
- (6) 償却資産に関する概要調書（令和3年度）・・・・・・・・・・50

8 諸税

- (1) 軽自動車税（種別割）の課税状況（各年4月1日現在）・・・・・・・・52～53
- (2) 市たばこ税・・・・・・・・・・54
- (3) 入湯税・・・・・・・・・・55

9 その他

- (1) 滞納繰越税額及び件数の推移・・・・・・・・・・56
- (2) 不納欠損額等の推移・・・・・・・・・・57
- (3) 口座振替状況の推移・・・・・・・・・・58
- (4) 証明発行件数の推移・・・・・・・・・・59

1 市の概要

(1) 市の位置・人口等

① 面積 161.14 km²

② 位置 所在 愛知県豊川市諏訪一丁目1番地
 東経 137度22分33秒
 北緯 34度49分37秒



③ 人口及び世帯数の推移 (各年4月1日現在)

(単位:人、%、世帯)

区分 年度	人 口				世帯数	
	総 数	前年度増減率	男	女	世帯数	
					一世帯当たり の人口 (人口/世帯数)	
平成28年度	182,685	0.9	90,799	91,886	68,432	2.67
平成29年度	182,992	0.2	91,090	91,902	69,590	2.63
平成30年度	183,125	0.1	91,215	91,910	70,655	2.59
令和元年度	183,767	0.4	91,566	92,201	72,117	2.55
令和2年度	183,908	0.1	91,698	92,210	73,431	2.50
令和3年度	183,796	△ 0.1	91,548	92,248	74,479	2.47

④ 沿革

本市は、三河国府が置かれるなど、古くからこの地方の政治、経済、文化の中心として、近世においては、東海道、姫街道の街道筋のまち、豊川稲荷の門前町として栄えてきました。

昭和14年(1939年)に豊川海軍工廠の建設が始まるとともに、人口も急激に増加し、昭和18年(1943年)には、豊川町、牛久保町、国府町、八幡村の3町1村が合併し、県内8番目の市として誕生しました。しかし、第二次世界大戦中、豊川海軍工廠が被爆により壊滅し、工廠閉鎖・終戦とともに人口も半減しました。その後、市民の再建への努力が実を結び、市勢は徐々に回復しました。昭和30年(1955年)に八名郡三上村、昭和34年(1959年)に宝飯郡御油町と合併し、近年では、平成18年(2006年)2月に宝飯郡一宮町、平成20年(2008年)1月に宝飯郡音羽町と同郡御津町の2町、平成22年(2010年)2月に宝飯郡小坂井町と合併しました。

(2) 税務機構及び分掌事務 (令和3年4月1日現在)

補職・課名	総人数	課長	課長補佐	係長 専門員	主任	主事	事務員
総務部長	1						
総務部次長	1						
市民税課	19	1	1	3	1	11	2
収納課	15	0	2	2	2	8	1
資産税課	19	1	1	3	4	8	2
合計	55	2	4	8	7	27	5

※再任用職員、嘱託職員及び会計年度任用職員は除き、東三河広域連合への派遣職員は含む。
 収納課長は総務部次長が兼務しているため、総務部次長に含む。

課名	係名	職員数(係長級以下)						分掌事務
		係長	専門員	主任	主事	事務員	合計	
市 民 税 課	市民税係	1	1	1	10	1	14	(1) 市民税及び県民税の申告納付、賦課、更正及び決定に関すること。 (2) 市民税及び県民税の納期限の変更及び減免に関すること。 (3) 市民税及び県民税の特別徴収義務者の指定に関すること。
	税務管理係	1	0	0	1	1	3	(1) 税制の企画及び調整に関すること。 (2) 軽自動車税の賦課、更正及び決定に関すること。 (3) 軽自動車税の納期限の変更及び減免に関すること。 (4) 原動機付自転車及び小型特殊自動車の標識及び試乗標識に関すること。 (5) 市たばこ税に関すること。 (6) 入湯税に関すること。 (7) 地方譲与税、利子割交付金、配当割交付金、株式等譲渡所得割交付金、法人事業税交付金、地方消費税交付金、ゴルフ場利用税交付金及び環境性能割交付金に関すること。 (8) 納税思想の普及及び宣伝に関すること。 (9) 課の庶務に関すること。
	計	2	1	1	11	2	17	
収 納 課	収納対策係	1	0	1	6	1	9	(1) 市税、国民健康保険料及び後期高齢者医療保険料の徴収、滞納処分等に関すること。 (2) 市税、国民健康保険料及び後期高齢者医療保険料の徴収の嘱託及び受託に関すること。 (3) 市税、国民健康保険料及び後期高齢者医療保険料の納税等の相談に関すること。 (4) 収納の企画及び調整に関すること。
	収納管理係	1	0	1	2	0	4	(1) 市税、国民健康保険料及び後期高齢者医療保険料の滞納処分等に関すること。 (2) 市税の過誤納金の還付及び充当に関すること。 (3) 市税の欠損処分及び滞納繰越しに関すること。 (4) 市税の収入の整理に関すること。 (5) 口座振替制度に関すること。 (6) 課の庶務に関すること。
	計	2	0	2	8	1	13	

課名	係名	職員数(係長級以下)						分掌事務
		係長	専門員	主任	主事	事務員	合計	
資産税課	土地係	1	0	1	3	1	6	(1) 土地の調査及び評価に関すること。 (2) 土地に係る固定資産税及び都市計画税の賦課、更正及び決定に関すること。 (3) 土地に係る固定資産税及び都市計画税の納期限の変更及び減免に関すること。 (4) 特別土地保有税の申告納付、更正、決定及び減免に関すること。
	家屋係	1	0	2	4	1	8	(1) 家屋の調査及び評価に関すること。 (2) 家屋に係る固定資産税及び都市計画税の賦課、更正及び決定に関すること。 (3) 家屋に係る固定資産税及び都市計画税の納期限の変更及び減免に関すること。 (4) 国有資産等所在市町村交付金に関すること。
	償却資産係	1	0	1	1	0	3	(1) 償却資産の調査及び評価に関すること。 (2) 償却資産に係る固定資産税の賦課、更正及び決定に関すること。 (3) 償却資産に係る固定資産税の納期限の変更及び減免に関すること。 (4) 国有提供施設等所在市町村助成交付金に関すること。 (5) 税務に係る証明に関すること。 (6) 課の庶務に関すること。
	計	3	0	4	8	2	17	

2 一般会計予算額及び決算額

(1) 令和2年度予算現額

(単位:円)

歳 入			歳 出		
款	予算現額	構成比	款	予算現額	構成比
		%			%
1 市 税	28,211,393,000	30.5	1 議 会 費	444,518,000	0.5
2 地 方 譲 与 税	588,000,000	0.6	2 総 務 費	29,133,309,000	31.5
3 利 子 割 交 付 金	25,000,000	0.0	3 民 生 費	28,624,134,000	30.9
4 配 当 割 交 付 金	154,000,000	0.2	4 衛 生 費	6,270,824,000	6.8
5 株 式 等 譲 渡 所 得 割 交 付 金	50,000,000	0.1	5 労 働 費	108,780,000	0.1
6 法 人 事 業 税 交 付 金	51,744,000	0.1	6 農 林 水 産 業 費	796,341,000	0.9
7 地 方 消 費 税 交 付 金	3,700,000,000	4.0	7 商 工 費	2,607,678,472	2.8
8 ゴ ル フ 場 利 用 税 交 付 金	72,000,000	0.1	8 土 木 費	5,607,441,000	6.1
9 自 動 車 取 得 税 交 付 金	1,000	0.0	9 消 防 費	3,249,515,659	3.5
10 環 境 性 能 割 交 付 金	146,000,000	0.2	10 教 育 費	8,066,761,000	8.7
11 国 有 提 供 施 設 等 所 在 市 町 村 助 成 交 付 金	15,921,000	0.0	11 災 害 復 旧 費	15,500,000	0.0
12 地 方 特 例 交 付 金	299,934,000	0.3	12 公 債 費	5,097,336,000	5.5
13 地 方 交 付 税	5,573,819,000	6.0	13 諸 支 出 金	2,531,286,000	2.7
14 交 通 安 全 対 策 特 別 交 付 金	39,000,000	0.0	14 予 備 費	40,000,000	0.0
15 分 担 金 及 び 負 担 金	281,057,000	0.3			
16 使 用 料 及 び 手 数 料	833,975,000	0.9			
17 国 庫 支 出 金	32,804,104,472	35.4			
18 県 支 出 金	5,017,287,000	5.4			
19 財 産 収 入	479,708,000	0.5			
20 寄 附 金	60,372,000	0.1			
21 繰 入 金	2,824,660,000	3.1			
22 繰 越 金	3,497,915,659	3.7			
23 諸 収 入	2,913,633,000	3.1			
24 市 債	4,953,900,000	5.4			
合 計	92,593,424,131	100.0	合 計	92,593,424,131	100.0

(2) 令和2年度決算額

(単位:円)

歳 入			歳 出		
款	決 算 額	構 成 比	款	決 算 額	構 成 比
		%			%
1 市 税	28,523,258,356	31.9	1 議 会 費	429,103,936	0.5
2 地 方 譲 与 税	619,367,001	0.7	2 総 務 費	28,664,844,010	33.2
3 利 子 割 交 付 金	27,088,000	0.0	3 民 生 費	27,320,744,693	31.6
4 配 当 割 交 付 金	158,662,000	0.2	4 衛 生 費	5,064,752,576	5.9
5 株 式 等 譲 渡 所 得 割 交 付 金	149,909,000	0.2	5 労 働 費	102,414,343	0.1
6 法 人 事 業 税 交 付 金	139,497,000	0.2	6 農 林 水 産 業 費	557,154,953	0.6
7 地 方 消 費 税 交 付 金	3,979,435,000	4.4	7 商 工 費	2,503,565,285	2.9
8 ゴ ル フ 場 利 用 税 交 付 金	70,641,550	0.1	8 土 木 費	4,581,660,073	5.3
9 自 動 車 取 得 税 交 付 金	0	0.0	9 消 防 費	2,911,847,871	3.4
10 環 境 性 能 割 交 付 金	121,160,548	0.1	10 教 育 費	6,639,884,708	7.7
11 国 有 提 供 施 設 等 所 在 市 町 村 助 成 交 付 金	15,921,000	0.0	11 災 害 復 旧 費	1,650,000	0.0
12 地 方 特 例 交 付 金	299,934,000	0.3	12 公 債 費	5,084,927,419	5.9
13 地 方 交 付 税	5,643,649,000	6.3	13 諸 支 出 金	2,525,743,000	2.9
14 交 通 安 全 対 策 特 別 交 付 金	35,453,000	0.0	14 予 備 費	0	0.0
15 分 担 金 及 び 負 担 金	277,213,853	0.4			
16 使 用 料 及 び 手 数 料	800,071,085	0.9			
17 国 庫 支 出 金	30,701,918,919	34.3			
18 県 支 出 金	4,630,603,116	5.2			
19 財 産 収 入	386,513,258	0.4			
20 寄 附 金	89,738,840	0.1			
21 繰 入 金	2,820,967,907	3.2			
22 繰 越 金	3,497,915,892	3.9			
23 諸 収 入	2,819,414,345	3.1			
24 市 債	3,697,645,000	4.1			
合 計	89,505,977,670	100.0	合 計	86,388,292,867	100.0

(3) 令和3年度当初予算額

(単位:円)

歳 入			歳 出		
款	予 算 額	構成比	款	予 算 額	構成比
		%			%
1 市 税	27,595,417,000	41.6	1 議 会 費	433,646,000	0.7
2 地 方 譲 与 税	558,000,000	0.8	2 総 務 費	6,784,499,000	10.2
3 利 子 割 交 付 金	25,000,000	0.0	3 民 生 費	28,700,811,000	43.3
4 配 当 割 交 付 金	150,000,000	0.2	4 衛 生 費	5,201,727,000	7.8
5 株 式 等 譲 渡 所 得 割 交 付 金	50,000,000	0.1	5 労 働 費	112,100,000	0.2
6 法 人 事 業 税 交 付 金	110,000,000	0.2	6 農 林 水 産 業 費	589,801,000	0.9
7 地 方 消 費 税 交 付 金	3,600,000,000	5.4	7 商 工 費	1,548,969,000	2.3
8 ゴルフ場利用税交付金	66,000,000	0.1	8 土 木 費	5,627,707,000	8.5
9 自動車取得税交付金	1,000	0.0	9 消 防 費	2,998,854,000	4.5
10 環境性能割交付金	105,000,000	0.2	10 教 育 費	6,435,582,000	9.7
11 国有提供施設等所在 市町村助成交付金	15,921,000	0.0	11 災 害 復 旧 費	15,500,000	0.0
12 地 方 特 例 交 付 金	400,000,000	0.6	12 公 債 費	5,145,926,000	7.8
13 地 方 交 付 税	5,350,000,000	8.1	13 諸 支 出 金	2,684,878,000	4.0
14 交通安全対策特別交付金	36,000,000	0.0	14 予 備 費	40,000,000	0.1
15 分 担 金 及 び 負 担 金	281,546,000	0.4			
16 使 用 料 及 び 手 数 料	916,215,000	1.4			
17 国 庫 支 出 金	9,657,140,000	14.6			
18 県 支 出 金	4,617,753,000	7.0			
19 財 産 収 入	525,424,000	0.8			
20 寄 附 金	1,000	0.0			
21 繰 入 金	3,033,693,000	4.6			
22 繰 越 金	700,000,000	1.1			
23 諸 収 入	2,938,789,000	4.4			
24 市 債	5,588,100,000	8.4	合 計	66,320,000,000	100.0
合 計	66,320,000,000	100.0			

3 市税の決算概要

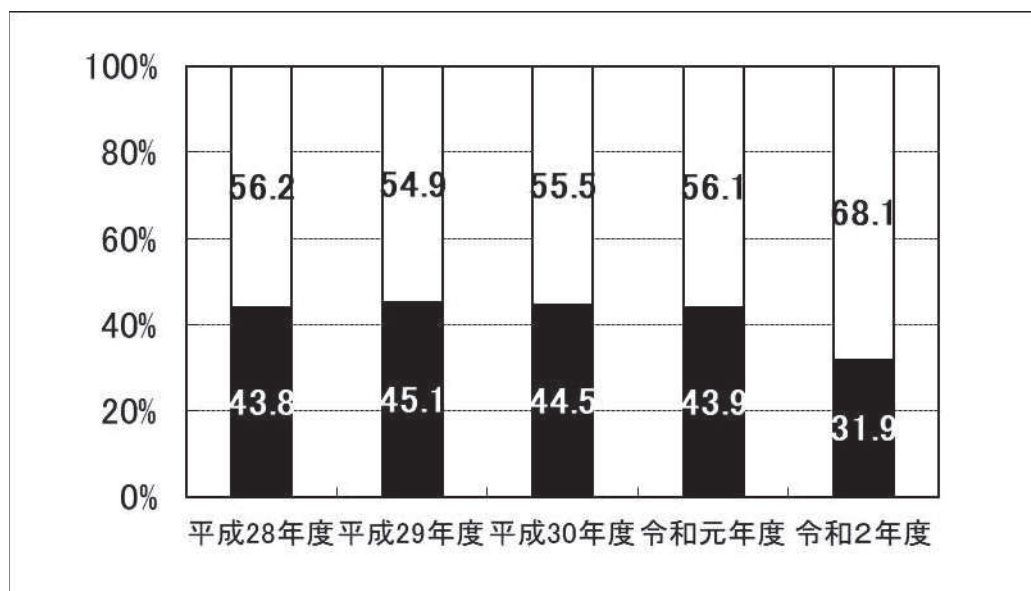
(1) 一般会計歳入における市税の状況

【一般会計歳入に占める市税の状況の推移】

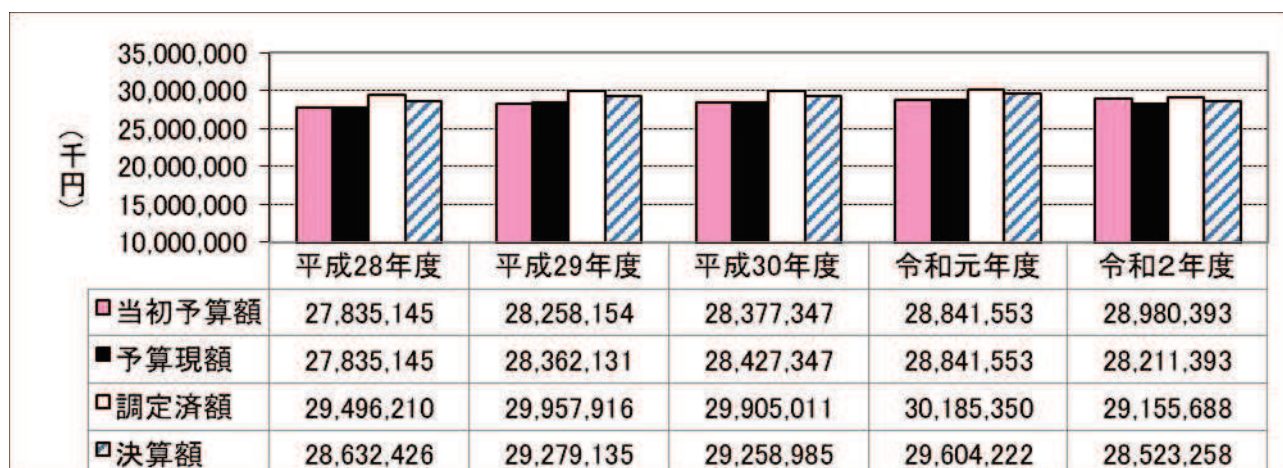
(単位:千円)

区分 \ 年度	平成28年度	平成29年度	平成30年度	令和元年度	令和2年度
歳入合計	65,361,063	64,903,842	65,776,398	67,425,686	89,505,978
増減額	971,955	△ 457,221	872,556	1,649,288	22,080,292
増減 (%)	1.5%	△ 0.7%	1.3%	2.5%	32.7%
市税	28,632,426	29,279,135	29,258,985	29,604,222	28,523,258
増減額	374,978	646,709	△ 20,150	345,237	△ 1,080,964
増減 (%)	1.3%	2.3%	△ 0.1%	1.2%	△ 3.7%
市税の割合	43.8%	45.1%	44.5%	43.9%	31.9%

【一般会計歳入に占める市税割合の推移】



(2) 市税の決算状況



【令和2年度調定済額の比較】

(単位:千円、%)

項目		令和元年度 調定済額	令和2年度 調定済額	増減額	増減率
市民税	個人	11,059,927	11,156,078	96,151	0.9
	法人	1,683,328	1,204,990	△ 478,338	△ 28.4
	合計	12,743,255	12,361,068	△ 382,187	△ 3.0
固定資産税		13,368,583	13,517,103	148,520	1.1
軽自動車税	環境性能割	4,468	17,437	12,969	290.3
	種別割	515,087	534,109	19,022	3.7
	合計	519,555	551,546	31,991	6.2
市たばこ税		1,152,448	1,107,541	△ 44,907	△ 3.9
特別土地保有税		50,227	38,135	△ 12,092	△ 24.1
入湯税		43,634	27,938	△ 15,696	△ 36.0
都市計画税		2,307,648	1,552,357	△ 755,291	△ 32.7
合計		30,185,350	29,155,688	△ 1,029,662	△ 3.4

【令和2年度決算額の比較】

(単位:千円、%)

項目		令和元年度 決算額	令和2年度 予算現額	令和2年度 決算額	決算 増減額	決算 増減率	決算と予算 差額
市民税	個人	10,796,073	10,783,000	10,895,113	99,040	0.9	112,113
	法人	1,676,385	1,257,700	1,184,815	△ 491,570	△ 29.3	△ 72,885
	合計	12,472,458	12,040,700	12,079,928	△ 392,530	△ 3.1	39,228
固定資産税		13,158,493	13,114,792	13,249,637	91,144	0.7	134,845
軽自動車税	環境性能割	4,468	18,000	17,437	12,969	290.3	△ 563
	種別割	489,552	495,900	508,984	19,432	4.0	13,084
	合計	494,020	513,900	526,421	32,401	6.6	12,521
市たばこ税		1,152,448	990,000	1,107,541	△ 44,907	△ 3.9	117,541
特別土地保有税		12,093	1	10,308	△ 1,785	△ 14.8	10,307
入湯税		43,634	28,000	27,938	△ 15,696	△ 36.0	△ 62
都市計画税		2,271,076	1,524,000	1,521,485	△ 749,591	△ 33.0	△ 2,515
合計		29,604,222	28,211,393	28,523,258	△ 1,080,964	△ 3.7	311,865

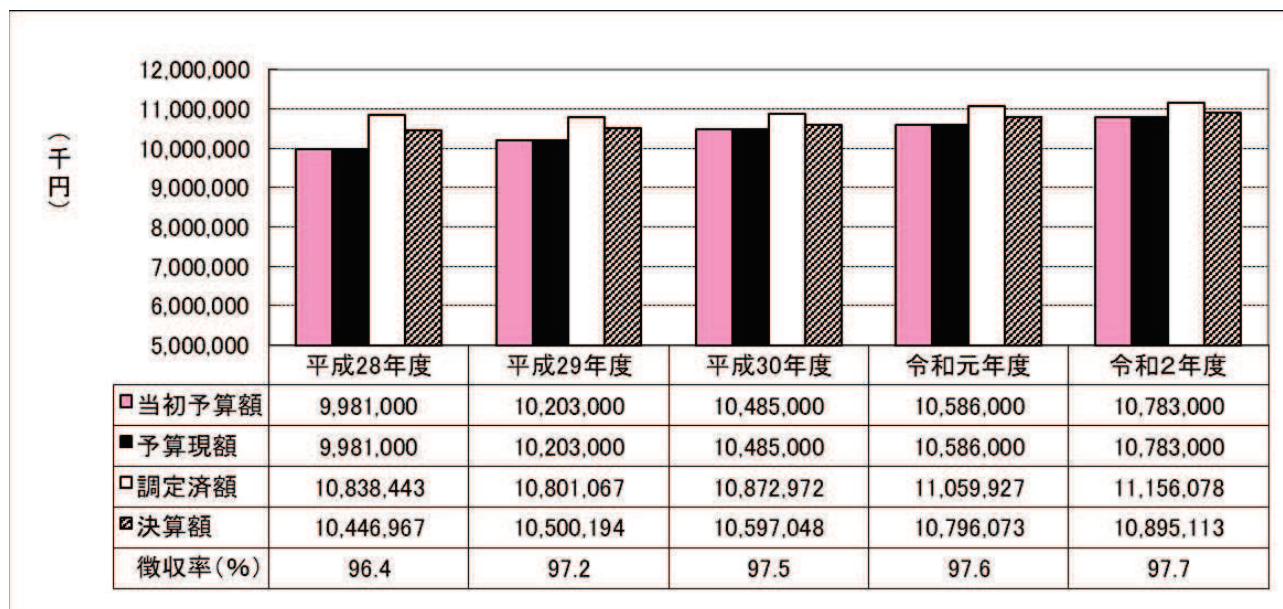
【令和2年度徴収率の比較】

(単位:千円、%)

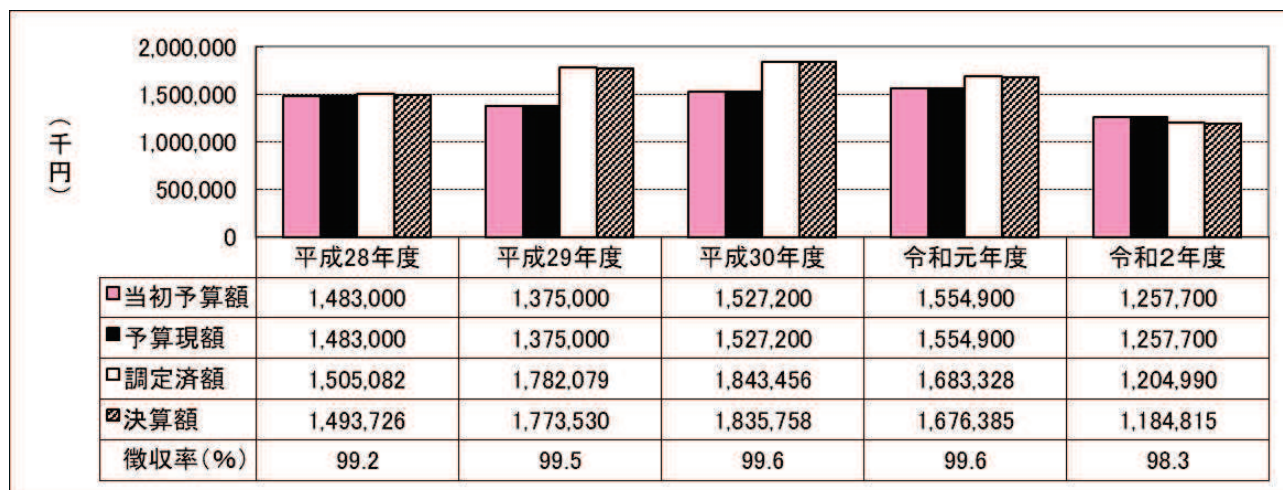
項目		令和2年度 調定済額	令和2年度 決算額	令和2年度 徴収率	令和元年度 徴収率	徴収率 増減
市民税	個人	11,156,078	10,895,113	97.7	97.6	0.1
	法人	1,204,990	1,184,815	98.3	99.6	△ 1.3
	合計	12,361,068	12,079,928	97.7	97.9	△ 0.2
固定資産税		13,517,103	13,249,637	98.0	98.4	△ 0.4
軽自動車税	環境性能割	17,437	17,437	100.0	100.0	0.0
	種別割	534,109	508,984	95.3	95.0	0.3
	合計	551,546	526,421	95.4	95.1	0.3
市たばこ税		1,107,541	1,107,541	100.0	100.0	0.0
特別土地保有税		38,135	10,308	27.0	24.1	2.9
入湯税		27,938	27,938	100.0	100.0	0.0
都市計画税		1,552,357	1,521,485	98.0	98.4	△ 0.4
合計		29,155,688	28,523,258	97.8	98.1	△ 0.3

① 市民税の決算状況

【個人市民税の当初予算額、予算現額、調定済額、決算額及び徴収率の推移】

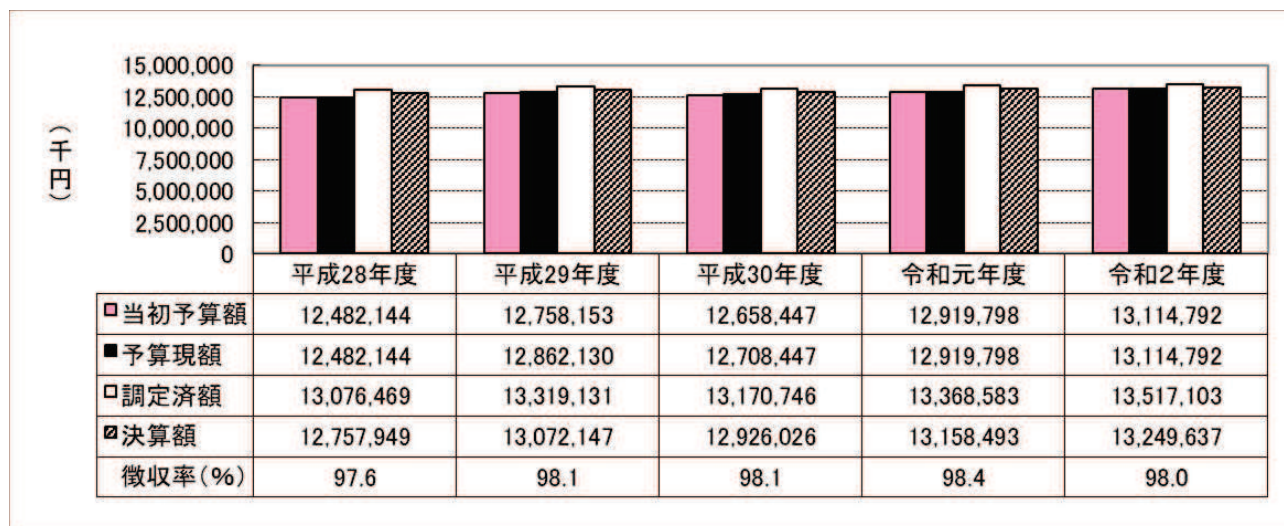


【法人市民税の当初予算額、予算現額、調定済額、決算額及び徴収率の推移】



② 固定資産税の決算状況

【固定資産税の当初予算額、予算現額、調定済額、決算額及び徴収率の推移】



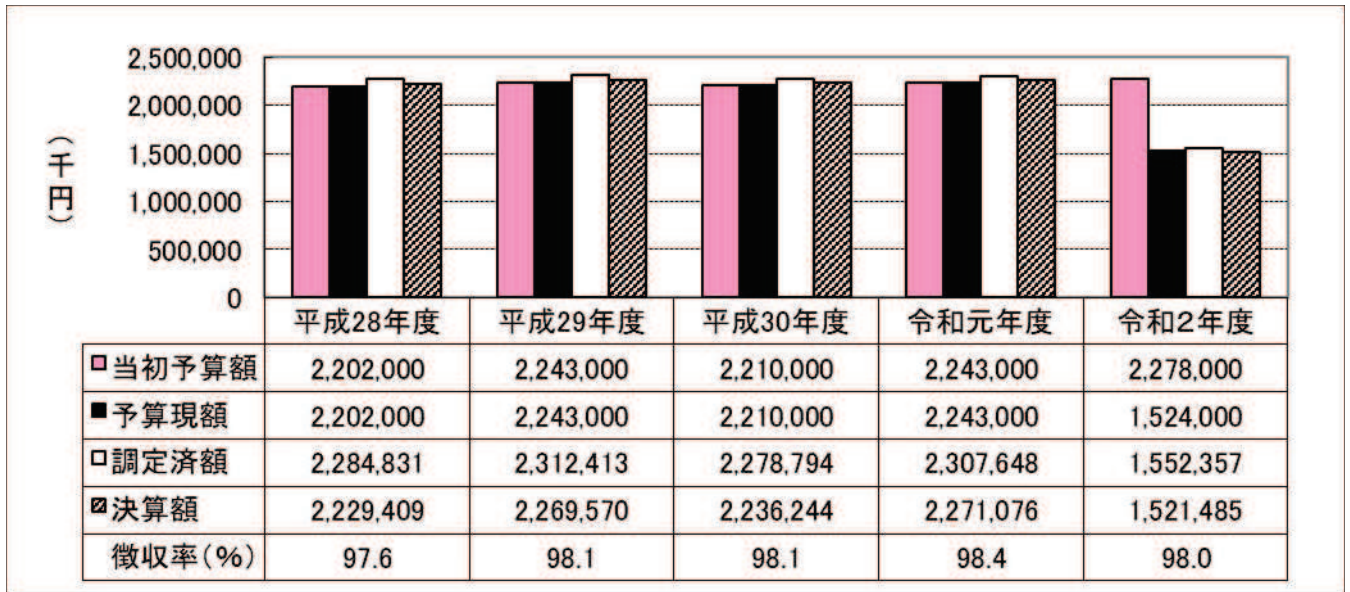
【固定資産税の調定済額及び決算額の内訳】

(単位:千円、%)

	調 定 額				決 算 額			
	令和元年度	令和2年度	増減額	増減率	令和元年度	令和2年度	増減額	増減率
土 地	5,526,144	5,485,688	△ 40,456	△ 0.7	5,438,883	5,376,579	△ 62,304	△ 1.1
家 屋	5,140,998	5,282,426	141,428	2.8	5,059,819	5,177,359	117,540	2.3
償 却	2,637,643	2,679,197	41,554	1.6	2,595,993	2,625,907	29,914	1.2
交 付 金	63,798	69,792	5,994	9.4	63,798	69,792	5,994	9.4
合 計	13,368,583	13,517,103	148,520	1.1	13,158,493	13,249,637	91,144	0.7

③ 都市計画税の決算状況

【都市計画税の当初予算額、予算現額、調定済額、決算額及び徴収率の推移】



【都市計画税の用途】

事業名	金額(千円)	事業名	金額(千円)
街路事業	27,956	公園事業	35,669
下水道事業	411,250	公債費 (都市計画事業債)	715,393
市街地開発事業	331,217		

【都市計画税の調定済額及び決算額の内訳】

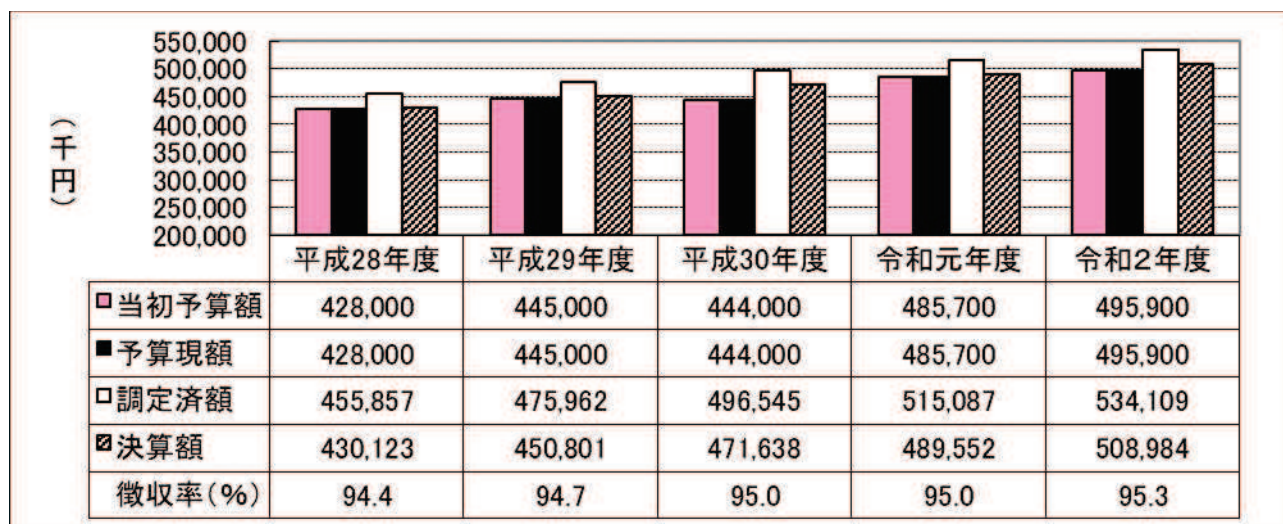
(単位:千円、%)

	調定額				決算額			
	令和元年度	令和2年度	増減額	増減率	令和元年度	令和2年度	増減額	増減率
土地	1,372,268	1,048,843	△ 323,425	△ 23.6	1,350,520	1,029,146	△ 321,374	△ 23.8
家屋	935,380	503,514	△ 431,866	△ 46.2	920,556	492,339	△ 428,217	△ 46.5
合計	2,307,648	1,552,357	△ 755,291	△ 32.7	2,271,076	1,521,485	△ 749,591	△ 33.0

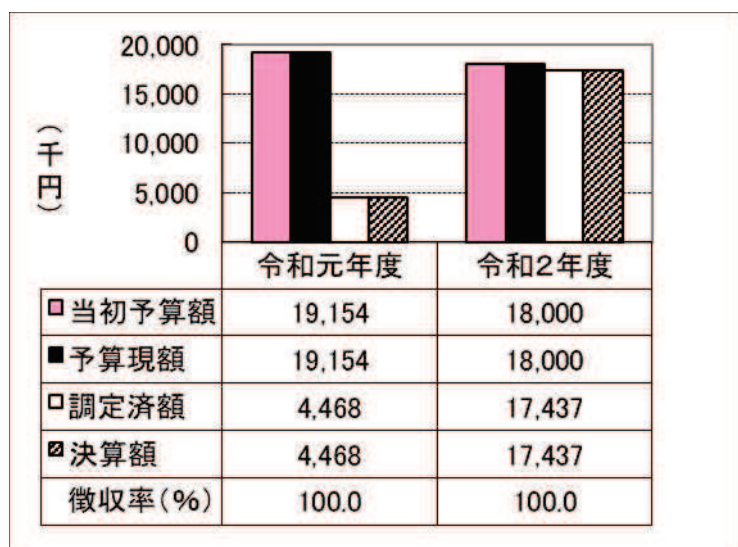
※令和2年度に限り、新型コロナウイルス感染症の影響に対する市民生活支援及び経済対策のため、税率を0.3%から0.2%に引き下げています。

④ 軽自動車税の決算状況

【軽自動車税（種別割）の当初予算額、予算現額、調定済額、決算額及び徴収率の推移】



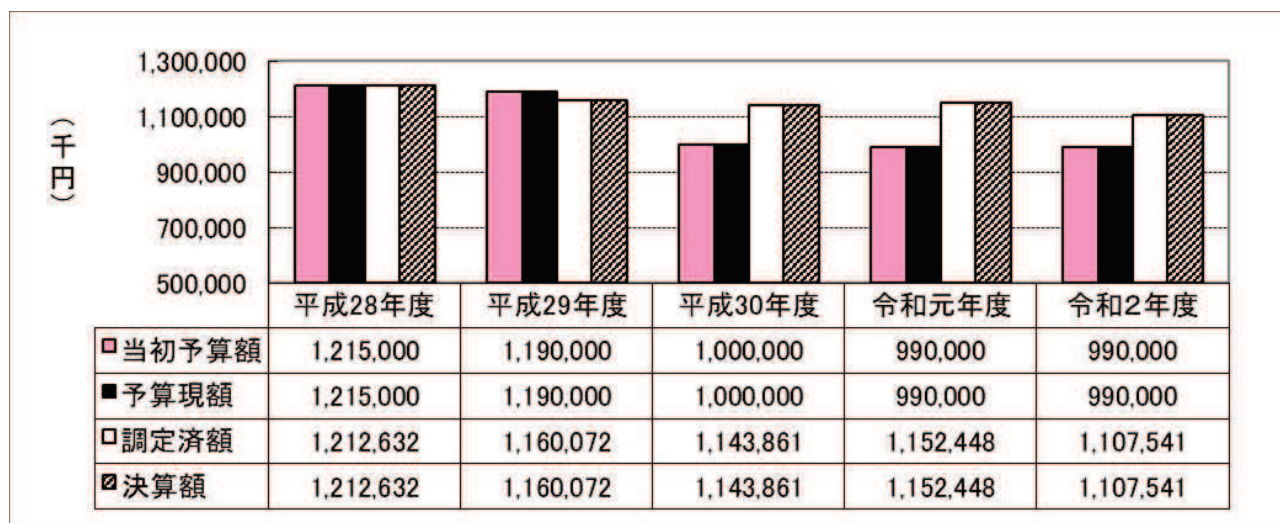
【軽自動車税（環境性能割）の当初予算額、予算現額、調定済額、決算額及び徴収率の推移】



※税制改正により、令和元年10月1日以降に取得する軽自動車の自動車取得税が廃止され、軽自動車税（環境性能割）が導入されることに伴い、これまでの軽自動車税は軽自動車税（種別割）に名称が変更。

⑤ 市たばこ税の決算状況

【市たばこ税の当初予算額、予算現額、調定済額及び決算額の推移】



【売渡本数の推移】

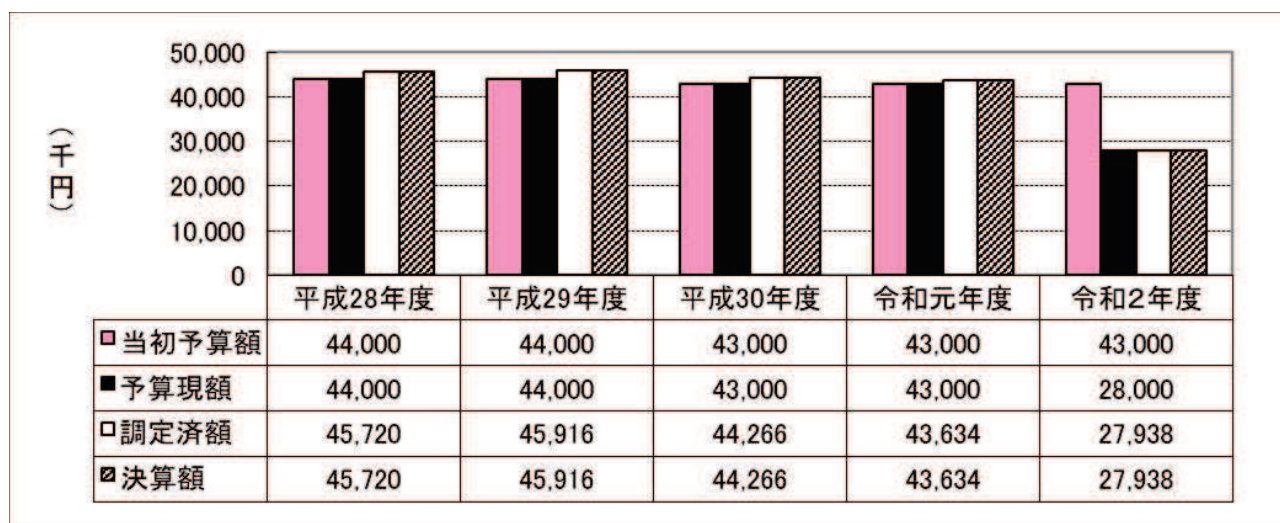
(単位:本、%)

年度	平成28年度	平成29年度	平成30年度	令和元年度	令和2年度
売渡し本数	235,581,344	223,857,831	211,800,869	203,448,008	188,453,293
内 旧3級品	11,359,720	9,180,160	6,679,880	3,361,660	0
前年度増減率	△ 3.5	△ 5.0	△ 5.4	△ 3.9	△ 7.4

※令和元年10月1日以降、旧3級品の紙巻きたばこは旧3級品以外の紙巻きたばこと同額。

⑥ 入湯税の決算状況

【入湯税の当初予算額、予算現額、調定済額及び決算額の推移】



【営業日数及び入湯客数の推移】

(単位: 日、人)

	平成28年度	平成29年度	平成30年度	令和元年度	令和2年度
年間営業日数	303	304	304	306	268
総入湯客数	329,476	329,245	318,130	312,877	196,094
課税入湯者数	304,802	306,106	295,103	290,895	186,256

(3) 滞納繰越分の決算状況

【調定済額の比較】

(単位:千円、%)

税目		項目	令和元年度 調定済額	令和2年度 調定済額	増減額	増減率
市民税	個人		250,733	243,021	△ 7,712	△ 3.1
	法人		8,381	6,276	△ 2,105	△ 25.1
	合計		259,114	249,297	△ 9,817	△ 3.8
固定資産税			233,688	177,932	△ 55,756	△ 23.9
軽自動車税	環境性能割			0		
	種別割		22,993	23,509	516	2.2
	合計		22,993	23,509	516	2.2
市たばこ税			0	0	0	0.0
特別土地保有税			50,227	38,135	△ 12,092	△ 24.1
入湯税			0	0	0	0.0
都市計画税			40,670	20,541	△ 20,129	△ 49.5
合計			606,692	509,414	△ 97,278	△ 16.0

【決算額の比較】

(単位:千円、%)

税目		項目	令和元年度 決算額	令和2年度 予算現額	令和2年度 決算額	決算 増減額	決算 増減率	決算と予算 差額
市民税	個人		94,686	86,000	82,168	△ 12,518	△ 13.2	△ 3,832
	法人		3,560	1,700	1,951	△ 1,609	△ 45.2	251
	合計		98,246	87,700	84,119	△ 14,127	△ 14.4	△ 3,581
固定資産税			80,427	94,000	45,901	△ 34,526	△ 42.9	△ 48,099
軽自動車税	環境性能割			0	0			0
	種別割		5,389	5,900	5,562	173	3.2	△ 338
	合計		5,389	5,900	5,562	173	3.2	△ 338
市たばこ税			0	0	0	0	0.0	0
特別土地保有税			12,093	1	10,308	△ 1,785	△ 14.8	10,307
入湯税			0	0	0	0	0.0	0
都市計画税			13,949	16,000	5,299	△ 8,650	△ 62.0	△ 10,701
合計			210,104	203,601	151,189	△ 58,915	△ 28.0	△ 52,412

【徴収率の比較】

(単位:千円、%)

税目		項目	令和2年度 調定済額	令和2年度 収入済額	令和2年度 徴収率	令和元年度 徴収率	徴収率 増減
市民税	個人		243,021	82,168	33.8	37.8	△ 4.0
	法人		6,276	1,951	31.1	42.5	△ 11.4
	合計		249,297	84,119	33.7	37.9	△ 4.2
固定資産税			177,932	45,901	25.8	34.4	△ 8.6
軽自動車税	環境性能割		0	0			
	種別割		23,509	5,562	23.7	23.4	0.3
	合計		23,509	5,562	23.7	23.4	0.3
市たばこ税			0	0			
特別土地保有税			38,135	10,308	27.0	24.1	2.9
入湯税			0	0			
都市計画税			20,541	5,299	25.8	34.3	△ 8.5
合計			509,414	151,189	29.7	34.6	△ 4.9

【不納欠損額の比較】

(単位:千円、%)

項 目		令和元年度		令和2年度		増減額	増減率
		件数	税 額	件数	税 額		
市民税	個人	1,564	24,326	1,664	27,164	2,838	11.7
	法人	10	623	16	550	△ 73	△ 11.7
	合計	1,574	24,949	1,680	27,714	2,765	11.1
固定資産税		744	39,381	678	19,395	△ 19,986	△ 50.8
都市計画税			6,830		2,239	△ 4,591	△ 67.2
軽自動車税	環境性能割			0	0		
	種別割	406	1,998	451	2,102	104	5.2
	合計	406	1,998	451	2,102	104	5.2
市たばこ税		0	0	0	0	0	0.0
特別土地保有税		0	0	0	0	0	0.0
入湯税		0	0	0	0	0	0.0
合計		2,724	73,158	2,809	51,450	29,916	△ 29.7

資料

4 市税の概要

(1) 税目別概要

① 個人市民税

区 分	内 容				
納 税 義 務 者	①市内に住所を有する個人(均等割・所得割) ②市内に事務所、事業所又は家屋敷を有する個人で市内に住所を有しない者(均等割)				
課 税 方 式	賦課課税方式(市が税額を計算、確定) ※賦課期日:1月1日				
課 税 標 準	(所得割) 前年中の総所得金額等				
税 率	均 等 割		令和2年度	令和3年度	
		市 民 税	3,500円	3,500円	
(参考) 県民税		2,000円	2,000円		
		(参考) 合 計	5,500円	5,500円	
	所 得 割	<総合課税分>	市民税	(参考) 県民税	(参考) 合計
		一律	6%	4%	10%
		※所得割の額=課税総所得金額等×上記の税率 ※課税総所得金額等=総所得金額等-所得控除			
所 得 控 除	雑 損 控 除	次のうち、いずれか多い方の金額 ①(損失額-保険等の補填額)-(総所得金額等×1/10) ②災害関連支出の金額-5万円			
	医 療 費 控 除	次のうち、いずれか少ない方の金額【最高 200万円】 ①(支払医療費-保険等の補填額)-(総所得金額等×5%) ②(支払医療費-保険等の補填額)-10万円 もしくは、(特定一般用医薬品等購入費の額-保険等の補填額)-1万2千円【最高 8万8千円】(セルフメディケーション税制)			
	社 会 保 険 料 控 除	支払った金額			
	小規模企業共済等掛金控除	支払った金額			
	生 命 保 険 料 控 除	最高7万円(個人年金保険料及び介護医療保険料を含む)			
	地 震 保 険 料 控 除	最高2.5万円			
	障 害 者 控 除	1人につき26万円(特別障害者:1人につき30万円) ※控除対象配偶者・扶養親族が同居特別障害者の場合には53万円			
	寡 婦 控 除	26万円			
	ひ と り 親 控 除	30万円			
	勤 労 学 生 控 除	26万円			
	配 偶 者 控 除	前年の合計所得金額が900万円以下 33万円(老人控除対象配偶者:38万円) 前年の合計所得金額が900万円を超え950万円以下 22万円(老人控除対象配偶者:26万円) 前年の合計所得金額が950万円を超え1,000万円以下 11万円(老人控除対象配偶者:13万円)			
	配 偶 者 特 別 控 除	最高33万円			
	扶 養 控 除	33万円(特定扶養親族:45万円、老人扶養親族:38万円、同居老親等扶養親族:45万円)			
基 礎 控 除	前年の合計所得金額が2,400万円以下:43万円 前年の合計所得金額が2,400万円を超え2,450万円以下:29万円 前年の合計所得金額が2,450万円を超え2,500万円以下:15万円 ※2,500万円超えは控除適用なし				
申 告 期 限	①市民税の申告又は所得税の確定申告		3月15日		
	②給与支払報告書、公的年金等支払報告書		1月31日		
納 期	①普通徴収	1期:6月15日～6月30日	3期:12月15日～12月28日		
		2期:9月15日～9月30日	4期:2月15日～2月末日		
	②特別徴収	原則、特別徴収義務者が徴収した月の翌月10日まで			

② 法人市民税

区 分	内 容																			
納 税 義 務 者	①市内に事務所又は事業所を有する法人(均等割・法人税割) ②市内に寮、宿泊所、クラブその他これらに類する施設を有する法人で市内に事務所又は事業所を有しないもの(均等割) ③法人課税信託の引受けを行うことにより法人税を課される個人で市内に事務所又は事業所を有するもの(法人税割) ④市内に事務所又は事業所を有する法人でない社団又は財団で代表者又は管理人の定めがあり、かつ、収益事業を行うもの又は法人課税信託の引受けを行うもの(均等割・法人税割)																			
課 税 方 式	申告納付																			
課 税 標 準	① 連 結 申 告 法 人 以 外 の 法 人 : 法 人 税 額 ② 連 結 申 告 法 人 : 個 別 帰 属 法 人 税 額																			
税 率	均等割	<table border="1"> <thead> <tr> <th>資本金等の額</th> <th>従業者数50人超</th> <th>従業者数50人以下</th> </tr> </thead> <tbody> <tr> <td>50億円超</td> <td>300万円</td> <td rowspan="2">41万円</td> </tr> <tr> <td>10億円超50億円以下</td> <td>175万円</td> </tr> <tr> <td>1億円超10億円以下</td> <td>40万円</td> <td>16万円</td> </tr> <tr> <td>1千万円超1億円以下</td> <td>15万円</td> <td>13万円</td> </tr> <tr> <td>1千万円以下</td> <td>12万円</td> <td>5万円</td> </tr> </tbody> </table> ※1千万円以下で従業者数50人以下には人格のない社団等も含む。		資本金等の額	従業者数50人超	従業者数50人以下	50億円超	300万円	41万円	10億円超50億円以下	175万円	1億円超10億円以下	40万円	16万円	1千万円超1億円以下	15万円	13万円	1千万円以下	12万円	5万円
	資本金等の額	従業者数50人超	従業者数50人以下																	
50億円超	300万円	41万円																		
10億円超50億円以下	175万円																			
1億円超10億円以下	40万円	16万円																		
1千万円超1億円以下	15万円	13万円																		
1千万円以下	12万円	5万円																		
法人税割	令和元年10月1日以後に開始する事業年度 資本金等の額が1億円超の法人 課税標準額×8.4% 資本金等の額が1億円以下の法人 課税標準額×6.0% (平成26年10月1日から令和元年9月30日までに開始した事業年度 課税標準額×9.7%) (平成26年9月30日以前に開始した事業年度 課税標準額×12.3%)																			
申 告 期 限	法人税の申告期限まで																			
納 期	法人市民税の申告のとき																			

③ 固定資産税、都市計画税及び国有資産等所在地市町村交付金

区 分	固 定 資 産 税	都 市 計 画 税	国 有 資 産 等 所 在 市 町 村 交 付 金																
課 税 客 体	固定資産 ①土地 ②家屋 ③償却資産 ・構築物 ・機械及び装置 ・船舶 ・航空機 ・車両及び運搬具 ・工具、器具及び備品	市街化区域内等に所在 する土地及び家屋	国、地方公共団体 所有の固定資産																
納 税 義 務 者	固定資産の所有者	土地・家屋の所有者	国、地方公共団体																
課 税 方 式	賦課課税方式 ※賦課期日:1月1日																		
課 税 標 準 率	課税標準額×1.4/100 (免税点) ①土地 300,000円 ②家屋 200,000円 ③償却資産 1,500,000円	課税標準額×0.3/100 (令和2年度のみ) 課税標準額×0.2/100 ※特例条例:新型コロナウイルス感染症 の影響に対する税率軽減 ・旧一宮町区域内(18~22年度) 課税標準額×0.2/100 ・旧御津町区域内(19~20年度) 課税標準額×0.2/100 ・旧御津町区域内(21年度) 課税標準額×0.25/100	算定標準額×1.4/100 ※算定標準額=法で特 別の定めのあるものを除 き、前年の3月31日現在 において国有資産台帳 等に記載された価格																
申 告 期 限	償却資産の申告 1月31日																		
納 期	<table border="1"> <tr><td>1期</td><td>5月15日~5月31日</td></tr> <tr><td>2期</td><td>7月15日~7月31日</td></tr> <tr><td>3期</td><td>10月15日~10月31日</td></tr> <tr><td>4期</td><td>1月15日~1月31日</td></tr> </table>	1期	5月15日~5月31日	2期	7月15日~7月31日	3期	10月15日~10月31日	4期	1月15日~1月31日	<table border="1"> <tr><td>1期</td><td>5月15日~5月31日</td></tr> <tr><td>2期</td><td>7月15日~7月31日</td></tr> <tr><td>3期</td><td>10月15日~10月31日</td></tr> <tr><td>4期</td><td>1月15日~1月31日</td></tr> </table> <p>※ 固定資産税と併せて賦課徴収 するため、固定資産税と同様</p>	1期	5月15日~5月31日	2期	7月15日~7月31日	3期	10月15日~10月31日	4期	1月15日~1月31日	
1期	5月15日~5月31日																		
2期	7月15日~7月31日																		
3期	10月15日~10月31日																		
4期	1月15日~1月31日																		
1期	5月15日~5月31日																		
2期	7月15日~7月31日																		
3期	10月15日~10月31日																		
4期	1月15日~1月31日																		

④ 軽自動車税

税制改正により、令和元年10月1日以降に取得する軽自動車の自動車取得税が廃止され、軽自動車税(環境性能割)が導入されることに伴い、これまでの軽自動車税は軽自動車税(種別割)に名称が変更。

ア. 種別割

区 分	内 容			
課 税 客 体	原動機付自転車、軽自動車、小型特殊自動車、二輪の小型自動車			
納 税 義 務 者	軽自動車等(主たる定置場が市内のもの)の所有者			
課 税 方 式	賦課課税方式 ※賦課期日:4月1日			
課 税 標 準 率	区 分		税率(年額)	
	原動機付自転車 (125cc以下)	総排気量50cc以下のもの	2,000円	
		総排気量50cc超～90cc以下のもの	2,000円	
		総排気量90cc超～125cc以下のもの	2,400円	
		ミニカー	3,700円	
	軽自動車(660cc 以下)	二輪のもの(側車付きを含む。) (125cc超250cc以下)		3,600円
		三輪のもの		3,900円
		三輪のもの(旧税率適用分)		3,100円
		三輪のもの(重課適用分)		4,600円
		三輪のもの(75%軽課適用分)		1,000円
		三輪のもの(50%軽課適用分)		2,000円
		三輪のもの(25%軽課適用分)		3,000円
		四輪以上のもの	乗用 営業用	6,900円
			乗用 自家用	10,800円
			貨物用 営業用	3,800円
			貨物用 自家用	5,000円
		四輪以上のもの (旧税率適用分)	乗用 営業用	5,500円
			乗用 自家用	7,200円
	四輪以上のもの (重課適用分)	貨物用 営業用	3,000円	
		貨物用 自家用	4,000円	
	四輪以上のもの (75%軽課適用分)	乗用 営業用	8,200円	
		乗用 自家用	12,900円	
	四輪以上のもの (50%軽課適用分)	貨物用 営業用	4,500円	
貨物用 自家用		6,000円		
四輪以上のもの (25%軽課適用分)	乗用 営業用	1,800円		
	乗用 自家用	2,700円		
四輪以上のもの (75%軽課適用分)	貨物用 営業用	1,000円		
	貨物用 自家用	1,300円		
四輪以上のもの (50%軽課適用分)	乗用 営業用	3,500円		
	乗用 自家用	5,400円		
四輪以上のもの (25%軽課適用分)	貨物用 営業用	1,900円		
	貨物用 自家用	2,500円		
小型特殊自動車	農耕用のもの		2,400円	
	その他のもの		5,900円	
二輪の小型自動車(250cc超)			6,000円	
納 期	5月15日～5月31日			

イ. 環境性能割

令和元年10月1日以後、新車・中古車を問わず取得した車両（取得価格が50万円を超える車両に限る。）が対象。軽自動車税（環境性能割）は、当分の間、都道府県が賦課徴収を行う。

軽自動車（三輪以上）の車種区分	税率（％）	
電気軽自動車及び天然ガス軽自動車（平成30年規制適合車または平成21年規制からNO _x （窒素酸化物）10％低減）	自家用	非課税
	営業用	非課税
平成30年排出ガス基準50％低減達成車又は平成17年排出ガス基準75％低減達成車かつ令和2年度燃費基準＋10％達成車	自家用	非課税
	営業用	非課税
平成30年排出ガス基準50％低減達成車又は平成17年排出ガス基準75％低減達成車かつ令和2年度燃費基準達成車	自家用	1.0%
	営業用	0.5%
平成30年排出ガス基準50％低減達成車又は平成17年排出ガス基準75％低減達成車かつ平成27年度燃費基準＋10％達成車	自家用	2.0%
	営業用	1.0%
上記以外の軽自動車	自家用	2.0%
	営業用	2.0%

消費税率引き上げに伴う需要変動の影響を平準化する観点から、令和元年10月1日から令和2年9月30日までの間に軽自動車（自家用乗用車に限る）を取得した場合に限り、軽自動車税（環境性能割）の税率を1％分軽減する。また、新型コロナウイルス感染症に伴う対応として、臨時的軽減措置の適用期限を令和3年12月31日まで延長する。

⑤ 市たばこ税

区 分	内 容																				
課 税 客 体	売渡し等に係る製造たばこ																				
納 税 義 務 者	製造たばこにつき、小売販売業者若しくは消費者等に売渡し、又は消費等をする製造たばこの製造者、特定販売業者及び卸売販売業者																				
課 税 標 準	売渡し等に係る製造たばこの本数																				
	<p>紙巻たばこ等</p> <p>平成30年10月1日以降 売渡本数×5,692円／1,000本 令和2年10月1日以降 売渡本数×6,122円／1,000本 令和3年10月1日以降 売渡本数×6,552円／1,000本</p> <p>加熱式たばこの本数換算</p> <p>平成30年度の税制改正によって新たに設けられた区分で、たばこ又はたばこを含むものを燃焼せず、加熱(水その他の物品を加熱することによる加熱を含む。)して、たばこの成分を吸引により喫煙し得る状態に製造された製造たばこのことをいう(水パイプで喫煙するための製造たばこを除く。)</p> <p>重量及び小売定価を基に、紙巻たばこの本数に換算する。</p> <div style="border: 1px dashed gray; padding: 5px;"> <p>加熱式たばこ1箱の紙巻たばこの本数への換算値 = A + B + C</p> <p>A = 加熱式たばこ1箱当たりの重量(紙巻、フィルター等の重量を含む) × 0.4 (※2)</p> <p>B = $\frac{\text{加熱式たばこ1箱当たりの重量(紙巻、フィルター等の重量を除く)}}{0.4 \text{ g}} \times 0.5 \times 0.6$ (※3)</p> <p>C = $\frac{\text{加熱式たばこ1箱当たりの小売定価(消費税抜き)}}{\text{紙巻たばこ1本当たりの平均小売価格 (※1)}} \times 0.5 \times 0.6$ (※3)</p> </div> <p>※1: 紙巻たばこ1本当たりの平均小売価格とは、紙巻たばこ1本当たりの国及び地方のたばこ税並びにたばこ特別税に相当する金額の合計額を100分の60で除して計算した金額。</p> <p>※2、3: 加熱式たばこの紙巻たばこの本数への換算方法の見直しについては、激変緩和等の観点から、平成30年10月1日から令和4年10月1日までにかけて段階的に行うこととされており、具体的には、上記計算式の※2、3に記載している率は、下表の期間に応じて次のとおりとなる。</p> <table border="1" style="width: 100%; border-collapse: collapse;"> <thead> <tr> <th colspan="2"></th> <th style="text-align: center;">※2の率</th> <th style="text-align: center;">※3の率</th> </tr> </thead> <tbody> <tr> <td rowspan="5" style="text-align: center; vertical-align: middle;">経過措置</td> <td>平成30年10月1日～(第1段階)</td> <td style="text-align: center;">0.8</td> <td style="text-align: center;">0.2</td> </tr> <tr> <td>令和元年10月1日～(第2段階)</td> <td style="text-align: center;">0.6</td> <td style="text-align: center;">0.4</td> </tr> <tr> <td>令和2年10月1日～(第3段階)</td> <td style="text-align: center;">0.4</td> <td style="text-align: center;">0.6</td> </tr> <tr> <td>令和3年10月1日～(第4段階)</td> <td style="text-align: center;">0.2</td> <td style="text-align: center;">0.8</td> </tr> <tr> <td>令和4年10月1日～(第5段階)</td> <td style="text-align: center;">—</td> <td style="text-align: center;">1.0</td> </tr> </tbody> </table>			※2の率	※3の率	経過措置	平成30年10月1日～(第1段階)	0.8	0.2	令和元年10月1日～(第2段階)	0.6	0.4	令和2年10月1日～(第3段階)	0.4	0.6	令和3年10月1日～(第4段階)	0.2	0.8	令和4年10月1日～(第5段階)	—	1.0
		※2の率	※3の率																		
経過措置	平成30年10月1日～(第1段階)	0.8	0.2																		
	令和元年10月1日～(第2段階)	0.6	0.4																		
	令和2年10月1日～(第3段階)	0.4	0.6																		
	令和3年10月1日～(第4段階)	0.2	0.8																		
	令和4年10月1日～(第5段階)	—	1.0																		
申 告 期 限 納	販売月の翌月末日までに申告納付																				

⑥ 特別土地保有税（平成15年度より課税停止）

区 分	内 容
課 税 客 体	土地
納 税 義 務 者	土地の所有者及び取得者
課 税 標 準 率	<p>①5,000㎡以上の土地の保有に対して 課税標準額×1.4/100</p> <p>②5,000㎡以上の土地の取得に対して 課税標準額×3.0/100</p>
申 告 期 限 期	<p>①1月1日において基準面積以上の土地を所有するもの その年の5月31日</p> <p>②1月1日前1年以内に基準面積以上の土地を取得したもの その年の2月末日</p> <p>③7月1日前1年以内に基準面積以上の土地を取得したもの その年の8月31日</p>

⑦ 入湯税

区 分	内 容
課 税 客 体	鉱泉浴場における入湯行為
納 税 義 務 者	入湯客
課 税 標 準 率	1人1日につき150円
申 告 期 限 期	特別徴収義務者（鉱泉浴場の経営者等）が徴収月の翌月15日までに申告納付

5 市税の決算状況

(1) 令和2年度市税の決算状況

区 分 款 項 目	予 算 現 額 (A)			調 定 済 額			収 入 済 額 (B)			徴 収 率		
	現年課税分	滞納繰越分	合 計	現年課税分	滞納繰越分	合 計	現年課税分	滞納繰越分	合 計	現 年 課 税 分	滞 納 繰 越 分	合 計
	円	円	円	円	円	円	円	円	円	%	%	%
1 款 市 税	28,007,792,000	203,601,000	28,211,393,000	28,646,273,170	509,413,349	29,155,686,519	28,372,070,201	151,188,155	28,523,258,356	99.0	29.7	97.8
1 項 市 民 税	11,953,000,000	87,700,000	12,040,700,000	12,111,770,768	249,297,231	12,361,067,999	11,995,809,320	84,118,851	12,079,928,171	99.0	33.7	97.7
1 目 個 人	10,697,000,000	86,000,000	10,783,000,000	10,913,056,468	243,020,668	11,156,077,136	10,812,944,920	82,168,151	10,895,113,071	99.1	33.8	97.7
2 目 法 人	1,256,000,000	1,700,000	1,257,700,000	1,198,714,300	6,276,563	1,204,990,863	1,182,864,400	1,950,700	1,184,815,100	98.7	31.1	98.3
2 項 固 定 資 産 税	13,020,792,000	94,000,000	13,114,792,000	13,339,171,000	177,932,003	13,517,103,003	13,203,736,629	45,900,723	13,249,637,352	99.0	25.8	98.0
1 目 固 定 資 産 税	12,951,000,000	94,000,000	13,045,000,000	13,269,378,500	177,932,003	13,447,310,503	13,133,944,129	45,900,723	13,179,844,852	99.0	25.8	98.0
2 目 国 有 資 産 等 所 在 市 町 村 交 付 金	69,792,000		69,792,000	69,792,500		69,792,500	69,792,500		69,792,500	100.0		100.0
3 項 軽 自 動 車 税	508,000,000	5,900,000	513,900,000	528,036,800	23,508,905	551,545,705	520,859,450	5,561,791	526,421,241	98.6	23.7	95.4
1 目 環 境 性 能 割	18,000,000	0	18,000,000	17,437,200	0	17,437,200	17,437,200	0	17,437,200	100.0		100.0
2 目 種 別 割	490,000,000	5,900,000	495,900,000	510,599,600	23,508,905	534,108,505	503,422,250	5,561,791	508,984,041	98.6	23.7	95.3
4 項 市 た ば こ 税	990,000,000	0	990,000,000	1,107,540,502	0	1,107,540,502	1,107,540,502	0	1,107,540,502	100.0		100.0
5 項 特 別 土 地 保 有 税		1,000	1,000		38,134,700	38,134,700		10,308,000	10,308,000		27.0	27.0
6 項 入 湯 税	28,000,000	0	28,000,000	27,938,400	0	27,938,400	27,938,400	0	27,938,400	100.0		100.0
7 項 都 市 計 画 税	1,508,000,000	16,000,000	1,524,000,000	1,531,815,700	20,540,510	1,552,356,210	1,516,185,900	5,298,790	1,521,484,690	99.0	25.8	98.0

区分 款 項 目	不 納 欠 損 額			収 入 未 済 額			収 入 済 額 (B) - 予 算 現 額 (A)			収入済額(B)／予算現額(A)		
	現年 課税分	滞納繰越分	合 計	現年課税分	滞納繰越分	合 計	現年課税分	滞納繰越分	合 計	現 年 課税分	滞 納 繰越分	合 計
	円	円	円	円	円	円	円	円	円	%	%	%
1款 市 税	0	51,450,118	51,450,118	274,202,969	306,775,076	580,978,045	364,278,201	△ 52,412,845	311,865,356	101.3	74.3	101.1
1項 市 民 税	0	27,714,836	27,714,836	115,961,448	137,463,544	253,424,992	42,809,320	△ 3,581,149	39,228,171	100.4	95.9	100.3
1目 個 人	0	27,164,336	27,164,336	100,111,548	133,688,181	233,799,729	115,944,920	△ 3,831,849	112,113,071	101.1	95.5	101.0
2目 法 人	0	550,500	550,500	15,849,900	3,775,363	19,625,263	△ 73,135,600	250,700	△ 72,884,900	94.2	114.7	94.2
2項 固定資産税	0	19,394,752	19,394,752	135,434,371	112,636,528	248,070,899	182,944,629	△ 48,099,277	134,845,352	101.4	48.8	101.0
1目 固定資産税	0	19,394,752	19,394,752	135,434,371	112,636,528	248,070,899	182,944,129	△ 48,099,277	134,844,852	101.4	48.8	101.0
2目 国有資産等所在 市町村交付金	0		0	0		0	500		500	100.0		100.0
3項 軽自動車税	0	2,101,600	2,101,600	7,177,350	15,845,514	23,022,864	12,859,450	△ 338,209	12,521,241	102.5	94.3	102.4
1目 環境性能割	0	0	0	0	0	0	△ 562,800	0	△ 562,800	96.9		96.9
2目 種別割	0	2,101,600	2,101,600	7,177,350	15,845,514	23,022,864	13,422,250	△ 338,209	13,084,041	102.7	94.3	102.6
4項 市たばこ税	0	0	0	0	0	0	117,540,502	0	117,540,502	111.9		111.9
5項 特別土地保有税		0	0		27,826,700	27,826,700		10,307,000	10,307,000		1,030,800.0	1,030,800.0
6項 入 湯 税	0	0	0	0	0	0	△ 61,600	0	△ 61,600	99.8		99.8
7項 都市計画税	0	2,238,930	2,238,930	15,629,800	13,002,790	28,632,590	8,185,900	△ 10,701,210	△ 2,515,310	100.5	33.1	99.8

(2) 令和2年度市税の徴収実績

区 分 科 目 別	調 定 済 額		
	現年課税分	滞納繰越分	合 計
1 普 通 税	27,069,083	488,873	27,575,393
(1) 市 民 税	12,111,771	249,297	12,361,068
I 個 人 市 民 税	10,913,057	243,021	11,156,078
(a) 個 人 均 等 割	338,848	7,546	346,394
(b) 所 得 割	10,574,209	235,475	10,809,684
II 法 人 市 民 税	1,198,714	6,276	1,204,990
(c) 法 人 均 等 割	461,801	2,418	464,219
(d) 法 人 税 割	736,913	3,858	740,771
(2) 固 定 資 産 税	13,339,171	177,932	13,517,103
I 固 定 資 産 税	13,269,379	177,932	13,447,311
(a) 土 地	5,413,103	72,585	5,485,688
(b) 家 屋	5,212,530	69,896	5,282,426
(c) 償 却 資 産	2,643,746	35,451	2,679,197
II 国 有 資 産 等 所 在 金 市 町 村 交 付 金	69,792		69,792
(3) 軽 自 動 車 税	528,037	23,509	551,546
(a) 環 境 性 能 割	17,437	0	17,437
(b) 種 別 割	510,600	23,509	534,109
(4) 市 た ば こ 税	1,107,541	0	1,107,541
(5) 特 別 土 地 保 有 税		38,135	38,135
(a) 保 有 分		34,764	34,764
(b) 取 得 分		3,371	3,371
2 目 的 税	1,559,754	20,541	1,580,295
(1) 都 市 計 画 税	1,531,816	20,541	1,552,357
(a) 土 地	1,036,552	12,291	1,048,843
(b) 家 屋	495,264	8,250	503,514
(2) 入 湯 税	27,938	0	27,938
合 計	28,628,837	509,414	29,155,688

(単位：千円)

収 入 濟 額			徴 収 率		
現年課税分	滞納繰越分	合 計	現 年 課税分	滞 納 繰越分	合 計
			%	%	%
26,810,508	145,890	26,973,835	99.0	29.8	97.8
11,995,809	84,119	12,079,928	99.0	33.7	97.7
10,812,945	82,168	10,895,113	99.1	33.8	97.7
335,742	2,551	338,293	99.1	33.8	97.7
10,477,203	79,617	10,556,820	99.1	33.8	97.7
1,182,864	1,951	1,184,815	98.7	31.1	98.3
455,698	752	456,450	98.7	31.1	98.3
727,166	1,199	728,365	98.7	31.1	98.3
13,203,736	45,901	13,249,637	99.0	25.8	98.0
13,133,944	45,901	13,179,845	99.0	25.8	98.0
5,357,854	18,725	5,376,579	99.0	25.8	98.0
5,159,328	18,031	5,177,359	99.0	25.8	98.0
2,616,762	9,145	2,625,907	99.0	25.8	98.0
69,792		69,792	100.0		100.0
520,859	5,562	526,421	98.6	23.7	95.4
17,437	0	17,437	100.0		100.0
503,422	5,562	508,984	98.6	23.7	95.3
1,107,541	0	1,107,541	100.0		100.0
	10,308	10,308		27.0	27.0
	9,277	9,277		26.7	26.7
	1,031	1,031		30.6	30.6
1,544,124	5,299	1,549,423	99.0	25.8	98.0
1,516,186	5,299	1,521,485	99.0	25.8	98.0
1,025,975	3,171	1,029,146	99.0	25.8	98.1
490,211	2,128	492,339	99.0	25.8	97.8
27,938	0	27,938	100.0		100.0
28,354,632	151,189	28,523,258	99.0	29.7	97.8

(3) 市税の徴収実績の推移

① 現年課税・滞納繰越分の合計

区 分 税 目	平成 28 年 度				平成 29 年 度			
	調定済額	収入済額		徴収率	調定済額	収入済額		徴収率
			増 減				増 減	
1 普 通 税	27,165,659	26,357,297	1.3	97.0	27,599,587	26,963,649	2.3	97.7
(1) 市 民 税	12,343,525	11,940,693	0.3	96.7	12,583,146	12,273,724	2.8	97.5
I 個人市民税	10,838,443	10,446,967	3.3	96.4	10,801,067	10,500,194	0.5	97.2
(a) 個人均等割	335,795	323,647	2.0	96.4	336,730	327,396	1.2	97.2
(b) 所得割	10,502,648	10,123,320	3.4	96.4	10,464,337	10,172,798	0.5	97.2
II 法人市民税	1,505,082	1,493,726	△ 16.8	99.2	1,782,079	1,773,530	18.7	99.5
(a) 法人均等割	447,318	443,935	0.0	99.2	456,822	454,627	2.4	99.5
(b) 法人税割	1,057,764	1,049,791	△ 22.3	99.2	1,325,257	1,318,903	25.6	99.5
(2) 固定資産税	13,076,469	12,757,949	2.1	97.6	13,319,131	13,072,147	2.5	98.1
I 固定資産税	13,012,324	12,693,804	2.1	97.6	13,251,977	13,004,993	2.5	98.1
(a) 土 地	5,675,195	5,536,276	1.0	97.6	5,623,082	5,518,278	△ 0.3	98.1
(b) 家 屋	4,951,294	4,830,094	3.2	97.6	5,119,762	5,024,350	4.0	98.1
(c) 償却資産	2,385,835	2,327,434	2.6	97.6	2,509,133	2,462,365	5.8	98.1
II 国有資産等所在 市町村交付金	64,145	64,145	5.7	100.0	67,154	67,154	4.7	100.0
(3) 軽自動車税	455,857	430,123	16.4	94.4	475,962	450,801	4.8	94.7
(a) 環境性能割								
(b) 種別割(注)	455,857	430,123	16.4	94.4	475,962	450,801	4.8	94.7
(4) 市たばこ税	1,212,632	1,212,632	△ 3.1	100.0	1,160,072	1,160,072	△ 4.3	100.0
(5) 特別土地保有税	77,176	15,900	皆増	20.6	61,276	6,905	△ 56.6	11.3
(a) 保有分	72,109	14,900	皆増	20.7	57,209	6,905	△ 53.7	12.1
(b) 取得分	5,067	1,000	皆増	19.7	4,067	0	皆減	0.0
2 目 的 税	2,330,551	2,275,129	1.7	97.6	2,358,329	2,315,486	1.8	98.2
(1) 都市計画税	2,284,831	2,229,409	1.7	97.6	2,312,413	2,269,570	1.8	98.1
(a) 土 地	1,389,182	1,355,485	0.8	97.6	1,383,656	1,358,020	0.2	98.1
(b) 家 屋	895,649	873,924	3.2	97.6	928,757	911,550	4.3	98.1
(2) 入 湯 税	45,720	45,720	△ 0.5	100.0	45,916	45,916	0.4	100.0
合 計	29,496,210	28,632,426	1.3	97.1	29,957,916	29,279,135	2.3	97.7

(注)軽自動車税(種別割)は、令和元年度までは「軽自動車税」

(単位：千円)

平成30年度				令和元年度				令和2年度			
調定済額	収入済額		徴収率	調定済額	収入済額		徴収率	調定済額	収入済額		徴収率
		増減				増減				増減	
		%	%			%	%			%	%
27,581,951	26,978,475	0.1	97.8	27,834,068	27,289,512	1.2	98.0	27,575,393	26,973,835	△ 1.2	97.8
12,716,428	12,432,806	1.3	97.8	12,743,255	12,472,458	0.3	97.9	12,361,068	12,079,928	△ 3.1	97.7
10,872,972	10,597,048	0.9	97.5	11,059,927	10,796,073	1.9	97.6	11,156,078	10,895,113	0.9	97.7
339,063	330,416	0.9	97.4	342,804	334,678	1.3	97.6	346,394	338,293	1.1	97.7
10,533,909	10,266,632	0.9	97.5	10,717,123	10,461,395	1.9	97.6	10,809,684	10,556,820	0.9	97.7
1,843,456	1,835,758	3.5	99.6	1,683,328	1,676,385	△ 8.7	99.6	1,204,990	1,184,815	△ 29.3	98.3
467,274	465,328	2.4	99.6	466,989	465,063	△ 0.1	99.6	464,219	456,450	△ 1.9	98.3
1,376,182	1,370,430	3.9	99.6	1,216,339	1,211,322	△ 11.6	99.6	740,771	728,365	△ 39.9	98.3
13,170,746	12,926,026	△ 1.1	98.1	13,368,583	13,158,493	1.8	98.4	13,517,103	13,249,637	0.7	98.0
13,106,298	12,861,578	△ 1.1	98.1	13,304,785	13,094,695	1.8	98.4	13,447,311	13,179,845	0.7	98.0
5,554,684	5,450,875	△ 1.2	98.1	5,526,144	5,438,883	△ 0.2	98.4	5,485,688	5,376,579	△ 1.1	98.0
4,995,389	4,901,166	△ 2.5	98.1	5,140,998	5,059,819	3.2	98.4	5,282,426	5,177,359	2.3	98.0
2,556,225	2,509,537	1.9	98.2	2,637,643	2,595,993	3.4	98.4	2,679,197	2,625,907	1.2	98.0
64,448	64,448	△ 4.0	100.0	63,798	63,798	△ 1.0	100.0	69,792	69,792	9.4	100.0
496,545	471,638	4.6	95.0	519,555	494,020	4.7	95.1	551,546	526,421	6.6	95.4
				4,468	4,468	皆増	100.0	17,437	17,437	290.3	100.0
496,545	471,638	4.6	95.0	515,087	489,552	3.8	95.0	534,109	508,984	4.0	95.3
1,143,861	1,143,861	△ 1.4	100.0	1,152,448	1,152,448	0.8	100.0	1,107,541	1,107,541	△ 3.9	100.0
54,371	4,144	△ 40.0	7.6	50,227	12,093	191.8	24.1	38,135	10,308	△ 14.8	27.0
50,304	3,796	△ 45.0	7.5	46,508	11,745	209.4	25.3	34,764	9,277	△ 21.0	26.7
4,067	348	皆増	8.6	3,719	348	0.0	9.4	3,371	1,031	196.3	30.6
2,323,060	2,280,510	△ 1.5	98.2	2,351,282	2,314,710	1.5	98.4	1,580,295	1,549,423	△ 33.1	98.0
2,278,794	2,236,244	△ 1.5	98.1	2,307,648	2,271,076	1.6	98.4	1,552,357	1,521,485	△ 33.0	98.0
1,373,346	1,347,839	△ 0.7	98.1	1,372,268	1,350,520	0.2	98.4	1,048,843	1,029,146	△ 23.8	98.1
905,448	888,405	△ 2.5	98.1	935,380	920,556	3.6	98.4	503,514	492,339	△ 46.5	97.8
44,266	44,266	△ 3.6	100.0	43,634	43,634	△ 1.4	100.0	27,938	27,938	△ 36.0	100.0
29,905,011	29,258,985	△ 0.1	97.8	30,185,350	29,604,222	1.2	98.1	29,155,688	28,523,258	△ 3.7	97.8

② 現年課税分

区 分 税 目	平成 28 年度				平成 29 年度			
	調定済額	収入済額		徴収率	調定済額	収入済額		徴収率
			増 減				増 減	
1 普 通 税	26,232,076	26,028,606	1.3	99.2	26,853,105	26,684,984	2.5	99.4
(1) 市 民 税	11,849,360	11,752,496	0.3	99.2	12,224,733	12,132,691	3.2	99.2
I 個人市民税	10,356,629	10,262,392	3.4	99.1	10,451,443	10,361,879	1.0	99.1
(a) 個人均等割	320,868	317,929	2.1	99.1	325,829	323,083	1.6	99.2
(b) 所得割	10,035,761	9,944,463	3.5	99.1	10,125,614	10,038,796	0.9	99.1
II 法人市民税	1,492,731	1,490,104	△ 16.9	99.8	1,773,290	1,770,812	18.8	99.9
(a) 法人均等割	443,647	442,859	△ 0.1	99.8	454,569	453,930	2.5	99.9
(b) 法人税割	1,049,084	1,047,245	△ 22.4	99.8	1,318,721	1,316,882	25.7	99.9
(2) 固定資産税	12,737,328	12,639,235	2.3	99.2	13,015,108	12,947,429	2.4	99.5
I 固定資産税	12,673,183	12,575,090	2.3	99.2	12,947,954	12,880,275	2.4	99.5
(a) 土地	5,527,282	5,484,500	1.2	99.2	5,494,079	5,465,358	△ 0.3	99.5
(b) 家屋	4,822,248	4,784,922	3.4	99.2	5,002,306	4,976,166	4.0	99.5
(c) 償却資産	2,323,653	2,305,668	2.8	99.2	2,451,569	2,438,751	5.8	99.5
II 国有資産等所在 市町村交付金	64,145	64,145	5.7	100.0	67,154	67,154	4.7	100.0
(3) 軽自動車税	432,756	424,243	16.5	98.0	453,192	444,792	4.8	98.1
(a) 環境性能割								
(b) 種別割(注)	432,756	424,243	16.5	98.0	453,192	444,792	4.8	98.1
(4) 市たばこ税	1,212,632	1,212,632	△ 3.1	100.0	1,160,072	1,160,072	△ 4.3	100.0
(5) 特別土地保有税								
(a) 保有分								
(b) 取得分								
2 目 的 税	2,271,500	2,254,279	1.9	99.2	2,305,530	2,293,722	1.7	99.5
(1) 都市計画税	2,225,780	2,208,559	1.9	99.2	2,259,614	2,247,806	1.8	99.5
(a) 土地	1,353,279	1,342,808	1.0	99.2	1,352,063	1,344,997	0.2	99.5
(b) 家屋	872,501	865,751	3.4	99.2	907,551	902,809	4.3	99.5
(2) 入湯税	45,720	45,720	△ 0.5	100.0	45,916	45,916	0.4	100.0
合 計	28,503,576	28,282,885	1.4	99.2	29,158,635	28,978,706	2.5	99.4

(注)軽自動車税(種別割)は、令和元年度までは「軽自動車税」

(単位：千円)

平成30年度				令和元年度				令和2年度			
調定済額	収入済額		徴収率	調定済額	収入済額		徴収率	調定済額	収入済額		徴収率
		増減				増減				増減	
		%	%			%	%			%	%
26,981,141	26,813,273	0.5	99.4	27,263,578	27,088,889	1.0	99.4	27,069,083	26,810,508	△ 1.0	99.0
12,429,242	12,330,150	1.6	99.2	12,484,141	12,374,212	0.4	99.1	12,111,771	11,995,809	△ 3.1	99.0
10,593,173	10,495,479	1.3	99.1	10,809,194	10,701,387	2.0	99.0	10,913,057	10,812,945	1.0	99.1
330,339	327,249	1.3	99.1	335,031	331,743	1.4	99.0	338,848	335,742	1.2	99.1
10,262,834	10,168,230	1.3	99.1	10,474,163	10,369,644	2.0	99.0	10,574,209	10,477,203	1.0	99.1
1,836,069	1,834,671	3.6	99.9	1,674,947	1,672,825	△ 8.8	99.9	1,198,714	1,182,864	△ 29.3	98.7
465,401	465,052	2.5	99.9	464,664	464,075	△ 0.2	99.9	461,801	455,698	△ 1.8	98.7
1,370,668	1,369,619	4.0	99.9	1,210,283	1,208,750	△ 11.7	99.9	736,913	727,166	△ 39.8	98.7
12,934,453	12,873,636	△ 0.6	99.5	13,134,895	13,078,066	1.6	99.6	13,339,171	13,203,736	1.0	99.0
12,870,005	12,809,188	△ 0.6	99.5	13,071,097	13,014,268	1.6	99.6	13,269,379	13,133,944	0.9	99.0
5,454,420	5,428,645	△ 0.7	99.5	5,429,082	5,405,478	△ 0.4	99.6	5,413,103	5,357,854	△ 0.9	99.0
4,904,100	4,880,926	△ 1.9	99.5	5,050,700	5,028,742	3.0	99.6	5,212,530	5,159,328	2.6	99.0
2,511,485	2,499,617	2.5	99.5	2,591,315	2,580,048	3.2	99.6	2,643,746	2,616,762	1.4	99.0
64,448	64,448	△ 4.0	100.0	63,798	63,798	△ 1.0	100.0	69,792	69,792	9.4	100.0
473,585	465,626	4.7	98.3	496,562	488,631	4.9	98.4	528,037	520,859	6.6	98.6
				4,468	4,468	皆増	100.0	17,437	17,437	290.3	100.0
473,585	465,626	4.7	98.3	492,094	484,163	4.0	98.4	510,600	503,422	4.0	98.6
1,143,861	1,143,861	△ 1.4	100.0	1,152,448	1,152,448	0.8	100.0	1,107,541	1,107,541	△ 3.9	100.0
2,281,975	2,271,401	△ 1.0	99.5	2,310,612	2,300,761	1.3	99.6	1,559,754	1,544,124	△ 32.9	99.0
2,237,709	2,227,135	△ 0.9	99.5	2,266,978	2,257,127	1.3	99.6	1,531,816	1,516,186	△ 32.8	99.0
1,348,762	1,342,389	△ 0.2	99.5	1,348,083	1,342,225	0.0	99.6	1,036,552	1,025,975	△ 23.6	99.0
888,947	884,746	△ 2.0	99.5	918,895	914,902	3.4	99.6	495,264	490,211	△ 46.4	99.0
44,266	44,266	△ 3.6	100.0	43,634	43,634	△ 1.4	100.0	27,938	27,938	△ 36.0	100.0
29,263,116	29,084,674	0.4	99.4	29,574,190	29,389,650	1.0	99.4	28,628,837	28,354,632	△ 3.5	99.0

③ 滞納繰越分

区 分 税 目	平成 28 年度				平成 29 年度			
	調定済額	収入済額		徴収率	調定済額	収入済額		徴収率
			増 減				増 減	
1 普 通 税	933,583	328,691	△ 2.2	35.2	746,482	278,665	△ 15.2	37.3
(1) 市 民 税	494,165	188,197	△ 0.8	38.1	358,413	141,033	△ 25.1	39.3
I 個人市民税	481,814	184,575	△ 1.6	38.3	349,624	138,315	△ 25.1	39.6
(a) 個人均等割	14,927	5,718	△ 2.9	38.3	10,901	4,313	△ 24.6	39.6
(b) 所得割	466,887	178,857	△ 1.6	38.3	338,723	134,002	△ 25.1	39.6
II 法人市民税	12,351	3,622	64.6	29.3	8,789	2,718	△ 25.0	30.9
(a) 法人均等割	3,671	1,076	97.8	29.3	2,253	697	△ 35.2	30.9
(b) 法人税割	8,680	2,546	53.7	29.3	6,536	2,021	△ 20.6	30.9
(2) 固定資産税	339,141	118,714	△ 15.7	35.0	304,023	124,718	5.1	41.0
I 固定資産税	339,141	118,714	△ 15.7	35.0	304,023	124,718	5.1	41.0
(a) 土 地	147,913	51,776	△ 16.6	35.0	129,003	52,920	2.2	41.0
(b) 家 屋	129,046	45,172	△ 14.8	35.0	117,456	48,184	6.7	41.0
(c) 償却資産	62,182	21,766	△ 15.3	35.0	57,564	23,614	8.5	41.0
II 国有資産等所在 市町村交付金								
(3) 軽自動車税	23,101	5,880	10.5	25.5	22,770	6,009	2.2	26.4
(a) 環境性能割								
(b) 種別割(注)	23,101	5,880	10.5	25.5	22,770	6,009	2.2	26.4
(4) 市たばこ税	0	0	0.0		0	0	0.0	
(5) 特別土地保有税	77,176	15,900	皆増	20.6	61,276	6,905	△ 56.6	11.3
(a) 保 有 分	72,109	14,900	皆増	20.7	57,209	6,905	△ 53.7	12.1
(b) 取 得 分	5,067	1,000	皆増	19.7	4,067	0	皆減	0.0
2 目 的 税	59,051	20,850	△ 16.0	35.3	52,799	21,764	4.4	41.2
(1) 都市計画税	59,051	20,850	△ 16.0	35.3	52,799	21,764	4.4	41.2
(a) 土 地	35,903	12,677	△ 16.8	35.3	31,593	13,023	2.7	41.2
(b) 家 屋	23,148	8,173	△ 14.8	35.3	21,206	8,741	6.9	41.2
(2) 入 湯 税	0	0	0.0		0	0	0.0	
合 計	992,634	349,541	△ 3.1	35.2	799,281	300,429	△ 14.1	37.6

(注)軽自動車税(種別割)は、令和元年度までは「軽自動車税」

(単位：千円)

平成30年度				令和元年度				令和2年度			
調定済額	収入済額		徴収率	調定済額	収入済額		徴収率	調定済額	収入済額		徴収率
		増減				増減				増減	
		%	%			%	%			%	%
600,810	165,202	△ 40.7	27.5	566,022	196,155	18.7	34.7	488,873	145,890	△ 25.6	29.8
287,186	102,656	△ 27.2	35.7	259,114	98,246	△ 4.3	37.9	249,297	84,119	△ 14.4	33.7
279,799	101,569	△ 26.6	36.3	250,733	94,686	△ 6.8	37.8	243,021	82,168	△ 13.2	33.8
8,724	3,167	△ 26.6	36.3	7,773	2,935	△ 7.3	37.8	7,546	2,551	△ 13.1	33.8
271,075	98,402	△ 26.6	36.3	242,960	91,751	△ 6.8	37.8	235,475	79,617	△ 13.2	33.8
7,387	1,087	△ 60.0	14.7	8,381	3,560	227.5	42.5	6,276	1,951	△ 45.2	31.1
1,873	276	△ 60.4	14.7	2,325	988	258.0	42.5	2,418	752	△ 23.9	31.1
5,514	811	△ 59.9	14.7	6,056	2,572	217.1	42.5	3,858	1,199	△ 53.4	31.1
236,293	52,390	△ 58.0	22.2	233,688	80,427	53.5	34.4	177,932	45,901	△ 42.9	25.8
236,293	52,390	△ 58.0	22.2	233,688	80,427	53.5	34.4	177,932	45,901	△ 42.9	25.8
100,264	22,230	△ 58.0	22.2	97,062	33,405	50.3	34.4	72,585	18,725	△ 43.9	25.8
91,289	20,240	△ 58.0	22.2	90,298	31,077	53.5	34.4	69,896	18,031	△ 42.0	25.8
44,740	9,920	△ 58.0	22.2	46,328	15,945	60.7	34.4	35,451	9,145	△ 42.6	25.8
22,960	6,012	0.0	26.2	22,993	5,389	△ 10.4	23.4	23,509	5,562	3.2	23.7
								0	0	0.0	
22,960	6,012	0.0	26.2	22,993	5,389	△ 10.4	23.4	23,509	5,562	3.2	23.7
0	0	0.0		0	0	0.0		0	0	0.0	
54,371	4,144	△ 40.0	7.6	50,227	12,093	191.8	24.1	38,135	10,308	△ 14.8	27.0
50,304	3,796	△ 45.0	7.5	46,508	11,745	209.4	25.3	34,764	9,277	△ 21.0	26.7
4,067	348	皆増	8.6	3,719	348	0.0	9.4	3,371	1,031	196.3	30.6
41,085	9,109	△ 58.1	22.2	40,670	13,949	53.1	34.3	20,541	5,299	△ 62.0	25.8
41,085	9,109	△ 58.1	22.2	40,670	13,949	53.1	34.3	20,541	5,299	△ 62.0	25.8
24,584	5,450	△ 58.2	22.2	24,185	8,295	52.2	34.3	12,291	3,171	△ 61.8	25.8
16,501	3,659	△ 58.1	22.2	16,485	5,654	54.5	34.3	8,250	2,128	△ 62.4	25.8
0	0	0.0		0	0	0.0		0	0	0.0	
641,895	174,311	△ 42.0	27.2	606,692	210,104	20.5	34.6	509,414	151,189	△ 28.0	29.7

(4) 予算に対する決算状況の推移

区分 款 項 目	平成 2 7 年 度					平成 2 8 年 度					平成 2 9 年 度				
	予 算 額		決 算 額	予算額に対する 決算額の割合		予 算 額		決 算 額	予算額に対する 決算額の割合		予 算 額		決 算 額	予算額に対する 決算額の割合	
	当初予算額	予算現額		当 初 予算額	予算現額	当初予算額	予算現額		当 初 予算額	予算現額	当初予算額	予算現額		当 初 予算額	予算現額
	千円	千円	千円	%	%	千円	千円	千円	%	%	千円	千円	千円	%	%
1 款 市 税	27,233,680	27,763,680	28,243,969	103.7	101.7	27,835,145	27,835,145	28,632,426	102.9	102.9	28,258,154	28,362,131	29,279,135	103.6	103.2
1 項 市 民 税	11,595,000	11,595,000	11,906,724	102.7	102.7	11,464,000	11,464,000	11,940,693	104.2	104.2	11,578,000	11,578,000	12,273,724	106.0	106.0
1 目 個 人	9,756,000	9,756,000	10,111,540	103.6	103.6	9,981,000	9,981,000	10,446,967	104.7	104.7	10,203,000	10,203,000	10,500,194	102.9	102.9
2 目 法 人	1,839,000	1,839,000	1,795,184	97.6	97.6	1,483,000	1,483,000	1,493,726	100.7	100.7	1,375,000	1,375,000	1,773,530	129.0	129.0
2 項 固 定 資 産 税	11,915,679	12,365,679	12,492,807	104.8	101.0	12,482,144	12,482,144	12,757,949	102.2	102.2	12,758,153	12,862,130	13,072,147	102.5	101.6
1 目 固 定 資 産 税	11,855,000	12,305,000	12,432,087	104.9	101.0	12,418,000	12,418,000	12,693,804	102.2	102.2	12,691,000	12,794,977	13,004,993	102.5	101.6
2 目 国 有 資 産 等 所 在 市 町 村 交 付 金	60,679	60,679	60,720	100.1	100.1	64,144	64,144	64,145	100.0	100.0	67,153	67,153	67,154	100.0	100.0
3 項 軽 自 動 車 税	358,000	358,000	369,534	103.2	103.2	428,000	428,000	430,123	100.5	100.5	445,000	445,000	450,801	101.3	101.3
1 目 環 境 性 能 割															
2 目 種 別 割 (注)	358,000	358,000	369,534	103.2	103.2	428,000	428,000	430,123	100.5	100.5	445,000	445,000	450,801	101.3	101.3
4 項 市 た ば こ 税	1,230,000	1,230,000	1,251,144	101.7	101.7	1,215,000	1,215,000	1,212,632	99.8	99.8	1,190,000	1,190,000	1,160,072	97.5	97.5
5 項 特 別 土 地 保 有 税	1	1	0	0.0	0.0	1	1	15,900	1,590,000.0	1,590,000.0	1	1	6,905	690,500.0	690,500.0
6 項 入 湯 税	45,000	45,000	45,944	102.1	102.1	44,000	44,000	45,720	103.9	103.9	44,000	44,000	45,916	104.4	104.4
7 項 都 市 計 画 税	2,090,000	2,170,000	2,177,816	104.2	100.4	2,202,000	2,202,000	2,229,409	101.2	101.2	2,243,000	2,243,000	2,269,570	101.2	101.2

(注)軽自動車税(種別割)は、令和元年度までは「軽自動車税」

区 分 款 項 目	平成 3 0 年 度					和 元 年 度					令 和 2 年 度				
	予 算 額		決 算 額	予算額に対する 決算額の割合		予 算 額		決 算 額	予算額に対する 決算額の割合		予 算 額		決 算 額	予算額に対する 決算額の割合	
	当初予算額	予算現額		当 初 予算額	予算現額	当初予算額	予算現額		当 初 予算額	予算現額	当初予算額	予算現額		当 初 予算額	予算現額
千円	千円	千円	%	%	千円	千円	千円	%	%	千円	千円	千円	%	%	
1 款 市 税	28,377,347	28,427,347	29,258,985	103.1	102.9	28,841,553	28,841,553	29,604,222	102.6	102.6	28,980,393	28,211,393	28,523,258	98.4	101.1
1 項 市 民 税	12,012,200	12,012,200	12,432,806	103.5	103.5	12,140,900	12,140,900	12,472,458	102.7	102.7	12,040,700	12,040,700	12,079,928	100.3	100.3
1 目 個 人	10,485,000	10,485,000	10,597,048	101.1	101.1	10,586,000	10,586,000	10,796,073	102.0	102.0	10,783,000	10,783,000	10,895,113	101.0	101.0
2 目 法 人	1,527,200	1,527,200	1,835,758	120.2	120.2	1,554,900	1,554,900	1,676,385	107.8	107.8	1,257,700	1,257,700	1,184,815	94.2	94.2
2 項 固 定 資 産 税	12,658,447	12,708,447	12,926,026	102.1	101.7	12,919,798	12,919,798	13,158,493	101.8	101.8	13,114,792	13,114,792	13,249,637	101.0	101.0
1 目 固 定 資 産 税	12,594,000	12,644,000	12,861,578	102.1	101.7	12,856,000	12,856,000	13,094,695	101.9	101.9	13,045,000	13,045,000	13,179,845	101.0	101.0
2 目 国 有 資 産 等 所 在 市 町 村 交 付 金	64,447	64,447	64,448	100.0	100.0	63,798	63,798	63,798	100.0	100.0	69,792	69,792	69,792	100.0	100.0
3 項 軽 自 動 車 税	444,000	444,000	471,638	106.2	106.2	504,854	504,854	494,020	97.9	97.9	513,900	513,900	526,421	102.4	102.4
1 目 環 境 性 能 割						19,154	19,154	4,468	23.3	23.3	18,000	18,000	17,437	96.9	96.9
2 目 種 別 割 (注)	444,000	444,000	471,638	106.2	106.2	485,700	485,700	489,552	100.8	100.8	495,900	495,900	508,984	102.6	102.6
4 項 市 た ば こ 税	1,000,000	1,000,000	1,143,861	114.4	114.4	990,000	990,000	1,152,448	116.4	116.4	990,000	990,000	1,107,541	111.9	111.9
5 項 特 別 土 地 保 有 税	9,700	9,700	4,144	42.7	42.7	1	1	12,093	1,209,300.0	1,209,300.0	1	1	10,308	1,030,800.0	1,030,800.0
6 項 入 湯 税	43,000	43,000	44,266	102.9	102.9	43,000	43,000	43,634	101.5	101.5	43,000	28,000	27,938	65.0	99.8
7 項 都 市 計 画 税	2,210,000	2,210,000	2,236,244	101.2	101.2	2,243,000	2,243,000	2,271,076	101.3	101.3	2,278,000	1,524,000	1,521,485	66.8	99.8

(注)軽自動車税(種別割)は、令和元年度までは「軽自動車税」

(5) 市民1人及び1世帯あたりの税負担額の推移

(単位:円)

区分 税目等	年度 区分	平成28年度	平成29年度	平成30年度	令和元年度	令和2年度
		市民1人	64,862	66,805	67,873	67,935
1 市民税	1世帯	173,155	175,668	175,915	173,110	164,941
	個人	市民1人	56,691	57,114	57,847	58,820
		1世帯	151,342	150,186	149,928	149,884
2 固定資産税	市民1人	69,723	71,124	70,632	71,476	72,532
	1世帯	186,131	187,026	183,065	182,133	181,656
3 軽自動車税 (種別割) (注1)	市民1人	2,369	2,477	2,586	2,702	2,871
	1世帯	6,324	6,512	6,703	6,886	7,191
4 市たばこ税	市民1人	6,638	6,339	6,246	6,271	6,022
	1世帯	17,720	16,670	16,189	15,980	15,083
5 特別土地保有税	市民1人	0	0	0	0	0
	1世帯	0	0	0	0	0
6 入湯税	市民1人	250	251	242	237	152
	1世帯	668	660	627	605	380
7 都市計画税	市民1人	12,184	12,348	12,220	12,336	8,329
	1世帯	32,525	32,470	31,671	31,435	20,861
市税計	市民1人	156,026	159,344	159,799	160,957	155,764
	1世帯	416,523	419,006	414,170	410,149	390,112
市税計 前年度増減率 (%)	市民1人	0.2	2.2	0.3	0.7	△ 3.2
	1世帯	△ 0.7	0.6	△ 1.2	△ 1.0	△ 4.9
人口(4月1日現在)(人)		182,685	182,992	183,125	183,767	183,908
世帯数(4月1日現在)(世帯)		68,432	69,590	70,655	72,117	73,431

(注1)軽自動車税(種別割)は、令和元年度までは「軽自動車税」

※市民1人あたりの税負担額=調定済額(現年課税分)÷人口(4月1日現在)

※1世帯あたりの税負担額=調定済額(現年課税分)÷世帯数(4月1日現在)

(6) 市税の納税義務者（特別徴収義務者）数の推移（年度当初時点）

(単位:人、事業所)

年 度 税 目 等		平成29年度	平成30年度	令和元年度	令和2年度	令和3年度
		1	市民税 (7月1日現在)	96,754	98,045	99,387
	個人 (家屋数等も含む)	92,874	94,124	95,422	96,414	96,705
	法人	3,880	3,921	3,965	4,028	4,141
2	固定資産税 (交付金及び納付金を除く) (5月15日現在)	72,615	73,075	73,537	74,040	74,453
3	軽自動車税 (種別割) (注1)	70,701	70,902	71,416	71,802	72,471
4	市たばこ税	8	8	8	7	7
5	特別土地保有税	0	0	0	0	0
6	入湯税	1	1	1	1	1
7	都市計画税 (5月15日現在)	58,515	58,920	59,352	59,826	60,267
	市税計	298,594	300,951	303,701	306,118	308,045
	前年度増減率	% 1.0	% 0.8	% 0.9	% 0.8	% 0.6

(注1)軽自動車税(種別割)は、令和元年度までは「軽自動車税」

※軽自動車税(種別割)については、課税台数

(7) 市税の徴収に要する経費等

(単位:千円)

区 分		年 度					
		平成28年度	平成29年度	平成30年度	令和元年度	令和2年度	
税 収 入 額	市 税 ①	28,632,426	28,258,154	29,258,985	29,604,222	28,523,258	
	個人県民税 ②	6,932,761	6,965,198	7,029,446	7,161,467	7,227,164	
	合 計 ③=①+②	35,565,187	35,223,352	36,288,431	36,765,689	35,750,422	
徴 税 費	人 件 費	基 本 給	209,557	214,055	197,262	193,476	193,696
		諸 手 当	139,226	140,461	130,761	125,554	137,644
		そ の 他	83,053	91,293	87,397	84,315	83,815
		小 計	431,836	445,809	415,420	403,345	415,155
	事 務 費	184,619	133,146	101,774	213,382	168,667	
	前納報奨金等	0	0	0	0	0	
	そ の 他	31,578	24,611	22,589	28,132	25,580	
	合 計 ④	648,033	603,566	539,783	644,859	609,402	
県税徴収委託金 ⑤		287,051	294,126	301,281	293,801	304,204	
市 の 徴 税 費 ⑥=④-⑤		360,982	309,440	238,502	351,058	305,198	
税 収 入 額 に 対 す る 徴 税 費 の 割 合	合 計 ④/③	1.82%	1.71%	1.49%	1.75%	1.70%	
	市 税 ⑥/①	1.26%	1.10%	0.82%	1.19%	1.07%	
※ 税 務 職 員 数 (人) ⑦		57	56	57	57	59	
職員一人あたりの取扱税額 ③/⑦		623,951	628,988	636,639	645,012	605,939	

※税務職員とは、申告受付、賦課、督促・滞納処分や納税証明書等の事務などを行う職員をいう。

6 市民税

(1) 個人市民税の調定額等の推移（各年7月1日現在）

① 徴収区分別調定額の推移

(単位:千円)

区 分		平成29年度		平成30年度		令和元年度		令和2年度		令和3年度	
			増 減		増 減		増 減		増 減		増 減
普通徴収	均 等 割	57,202	△ 6.5	58,109	1.6	58,186	0.1	56,533	△ 2.8	52,945	△ 6.3
	所 得 割	1,674,979	△ 9.2	1,656,260	△ 1.1	1,654,962	△ 0.1	1,657,195	0.1	1,553,886	△ 6.2
	合 計	1,732,181	△ 9.1	1,714,369	△ 1.0	1,713,148	△ 0.1	1,713,728	0.0	1,606,831	△ 6.2
給与所得の 特別徴収	均 等 割	229,271	3.1	232,281	1.3	236,926	2.0	241,997	2.1	242,830	0.3
	所 得 割	7,917,814	2.7	8,028,908	1.4	8,239,610	2.6	8,344,838	1.3	8,004,259	△ 4.1
	合 計	8,147,085	2.7	8,261,189	1.4	8,476,536	2.6	8,586,835	1.3	8,247,089	△ 4.0
公的年金の 特別徴収	均 等 割	38,443	5.5	38,897	1.2	38,718	△ 0.5	38,786	0.2	42,626	9.9
	所 得 割	462,274	7.0	464,988	0.6	470,315	1.1	475,007	1.0	403,856	△ 15.0
	合 計	500,717	6.9	503,885	0.6	509,033	1.0	513,793	0.9	446,482	△ 13.1
合 計	均 等 割	324,916	1.6	329,287	1.3	333,830	1.4	337,316	1.0	338,401	0.3
	所 得 割	10,055,067	0.7	10,150,156	0.9	10,364,887	2.1	10,477,040	1.1	9,962,001	△ 4.9
	合 計	10,379,983	0.7	10,479,443	1.0	10,698,717	2.1	10,814,356	1.1	10,300,402	△ 4.8

※ 家屋敷等のみ(地方税法第294条第1項第2号に該当する者)は含まれておりません。

② 所得区分別調定額の推移

(単位:千円)

区 分		平成29年度		平成30年度		令和元年度		令和2年度		令和3年度	
			増 減		増 減		増 減		増 減		増 減
			%		%		%		%		%
給 与 所 得 者	均 等 割	256,687	1.7	261,167	1.7	266,238	1.9	270,620	1.6	271,374	0.3
	所 得 割	8,536,490	1.9	8,657,760	1.4	8,894,741	2.7	8,981,092	1.0	8,562,827	△ 4.7
	合 計	8,793,177	1.9	8,918,927	1.4	9,160,979	2.7	9,251,712	1.0	8,834,201	△ 4.5
営 業 所 得 者	均 等 割	12,281	0.7	12,337	0.5	12,135	△ 1.6	12,005	△ 1.1	12,148	1.2
	所 得 割	462,489	△ 0.3	450,114	△ 2.7	458,826	1.9	481,062	4.8	453,863	△ 5.7
	合 計	474,770	△ 0.2	462,451	△ 2.6	470,961	1.8	493,067	4.7	466,011	△ 5.5
農 業 所 得 者	均 等 割	2,111	11.0	1,876	△ 11.1	1,659	△ 11.6	1,323	△ 20.3	1,196	△ 9.6
	所 得 割	109,066	27.1	73,359	△ 32.7	53,853	△ 26.6	35,382	△ 34.3	38,057	7.6
	合 計	111,177	26.8	75,235	△ 32.3	55,512	△ 26.2	36,705	△ 33.9	39,253	6.9
そ の 他 所 得 者	均 等 割	53,837	0.9	53,907	0.1	53,798	△ 0.2	53,368	△ 0.8	53,683	0.6
	所 得 割	947,022	△ 10.5	968,923	2.3	957,467	△ 1.2	979,504	2.3	907,254	△ 7.4
	合 計	1,000,859	△ 9.9	1,022,830	2.2	1,011,265	△ 1.1	1,032,872	2.1	960,937	△ 7.0
合 計	均 等 割	324,916	1.6	329,287	1.3	333,830	1.4	337,316	1.0	338,401	0.3
	所 得 割	10,055,067	0.7	10,150,156	0.9	10,364,887	2.1	10,477,040	1.1	9,962,001	△ 4.9
	合 計	10,379,983	0.7	10,479,443	1.0	10,698,717	2.1	10,814,356	1.1	10,300,402	△ 4.8
(参 考) 家屋敷等のみ	均 等 割	143	20.2	147	2.8	147	0.0	133	△ 9.5	67	△ 49.6

※ 合計数には、家屋敷等のみ(地方税法第294条第1項第2号に該当する者)は含まれておりません。

(2) 個人市民税の納税義務者数の推移 (各年7月1日現在)

① 徴収区分別納税義務者数の推移

(単位:人)

区 分		平成29年度		平成30年度		令和元年度		令和2年度		令和3年度	
			増 減		増 減		増 減		増 減		増 減
普通徴収	均等割のみ	853	△ 11.6	875	2.6	774	△ 11.5	740	△ 4.4	1,054	42.4
	均等割・所得割	11,547	△ 6.8	11,729	1.6	11,614	△ 1.0	11,123	△ 4.2	10,959	△ 1.5
	合 計	12,400	△ 7.2	12,604	1.6	12,388	△ 1.7	11,863	△ 4.2	12,013	1.3
給与所得の 特別徴収	均等割のみ	3,226	3.6	3,441	6.7	3,350	△ 2.6	3,442	2.7	2,770	△ 19.5
	均等割・所得割	62,280	3.1	62,925	1.0	64,343	2.3	65,700	2.1	66,610	1.4
	合 計	65,506	3.1	66,366	1.3	67,693	2.0	69,142	2.1	69,380	0.3
公的年金の 特別徴収	均等割のみ	2,100	0.7	2,174	3.5	2,245	3.3	2,220	△ 1.1	2,706	21.9
	均等割・所得割	12,827	3.1	12,938	0.9	13,054	0.9	13,151	0.7	12,587	△ 4.3
	合 計	14,927	2.8	15,112	1.2	15,299	1.2	15,371	0.5	15,293	△ 0.5
合 計	均等割のみ	6,179	0.2	6,490	5.0	6,369	△ 1.9	6,402	0.5	6,530	2.0
	均等割・所得割	86,654	1.7	87,592	1.1	89,011	1.6	89,974	1.1	90,156	0.2
	合 計	92,833	1.6	94,082	1.3	95,380	1.4	96,376	1.0	96,686	0.3

※ 家屋数等のみ(地方税法第294条第1項第2号に該当する者)は含まれていません。

② 所得区分別納税義務者数の推移

(単位:人)

区 分		平成29年度		平成30年度		令和元年度		令和2年度		令和3年度	
			増 減		増 減		増 減		増 減		増 減
給 与 所 得 者		73,339	1.7	74,619	1.7	76,068	1.9	77,320	1.6	77,535	0.3
営 業 所 得 者		3,509	0.7	3,525	0.5	3,467	△ 1.6	3,430	△ 1.1	3,471	1.2
農 業 所 得 者		603	11.0	536	△ 11.1	474	△ 11.6	378	△ 20.3	342	△ 9.5
そ の 他 所 得 者		15,382	0.9	15,402	0.1	15,371	△ 0.2	15,248	△ 0.8	15,338	0.6
合 計		92,833	1.6	94,082	1.3	95,380	1.4	96,376	1.0	96,686	0.3
(参 考) 家 屋 数 等 の み		41	20.6	42	2.4	42	0.0	38	△ 9.5	19	△ 50.0

※ 合計数には、家屋数等のみ(地方税法第294条第1項第2号に該当する者)は含まれていません。

(3) 法人市民税（均等割）の納税義務者数の推移（各年7月1日現在）

区 分			平成29年度		平成30年度		令和元年度		令和2年度		令和3年度	
資本金等の額	従業者数	税率(年額)		増 減		増 減		増 減		増 減		増 減
50億円超	50人超	3,000,000円	34	6.3	33	△ 2.9	37	12.1	35	△ 5.4	31	△ 11.4
10億円超 50億円以下	50人超	1,750,000円	11	△ 21.4	10	△ 9.1	10	0.0	11	10.0	9	△ 18.2
10億円超	50人以下	410,000円	169	3.7	167	△ 1.2	163	△ 2.4	166	1.8	159	△ 4.2
1億円超 10億円以下	50人超	400,000円	30	△ 6.3	31	3.3	30	△ 3.2	34	13.3	34	0.0
	50人以下	160,000円	129	4.0	132	2.3	135	2.3	139	3.0	147	5.8
1千万円超 1億円以下	50人超	150,000円	83	0.0	87	4.8	88	1.1	84	△ 4.5	76	△ 9.5
	50人以下	130,000円	614	5.0	626	2.0	639	2.1	655	2.5	646	△ 1.4
1千万円以下	50人超	120,000円	43	△ 6.5	44	2.3	44	0.0	44	0.0	46	4.5
上記以外の法人等		50,000円	2,767	△ 0.4	2,791	0.9	2,819	1.0	2,860	1.5	2,993	4.7
合 計			3,880	0.6	3,921	1.1	3,965	1.1	4,028	1.6	4,141	2.8

(4) 申告期間中における相談受付件数の推移

区 分	平成30年度	令和元年度	令和2年度
市 県 民 税 申 告	1,708件	1,630件	1,056件
確 定 申 告	4,366件	3,852件	3,220件
計	6,074件	5,482件	4,276件

※ 市県民税申告期間中における相談受付件数(市職員受付分のみ)

(5) 地方税電子申告審査システム利用件数の推移

区 分	税目	平成30年度	令和元年度	令和2年度
給 与 支 払 報 告 書	個人市民税	64,089件	67,019件	71,501件
給 与 所 得 者 異 動 (切 替) 届 出 書	個人市民税	487件	724件	1,335件
法 人 市 民 税 申 告 書	法人住民税	4,114件	4,356件	4,474件
償 却 資 産 申 告 書	固定資産税	1,268件	1,389件	1,531件
公 的 年 金 等 支 払 報 告 書	個人市民税	67,804件	73,252件	72,621件
計		137,762件	146,740件	151,462件

7 固定資産税・都市計画税

(1) 調定額の推移 (各年5月15日現在)

(単位:円)

区分	平成29年度		平成30年度		令和元年度		令和2年度		令和3年度	
		増減		増減		増減		増減		増減
固定資産税	12,998,463,100	2.1	12,932,591,600	△ 0.5	13,112,727,400	1.4	13,309,075,900	1.5	12,820,236,700	△ 3.7
固定資産税	12,931,309,200	2.1	12,868,143,800	△ 0.5	13,048,928,900	1.4	13,239,283,400	1.5	12,750,620,400	△ 3.7
土地	5,495,955,600	△ 0.6	5,455,435,500	△ 0.7	5,429,760,700	△ 0.5	5,412,181,100	△ 0.3	5,358,947,400	△ 1.0
家屋	5,002,941,800	3.6	4,901,770,500	△ 2.0	5,051,701,900	3.1	5,211,681,900	3.2	4,891,894,500	△ 6.1
償却資産	2,432,411,800	5.6	2,510,937,800	3.2	2,567,466,300	2.3	2,615,420,400	1.9	2,499,778,500	△ 4.4
国有資産等所在市町村 交付金	67,153,900	4.7	64,447,800	△ 4.0	63,798,500	△ 1.0	69,792,500	9.4	69,616,300	△ 0.3
国	5,116,700	△ 4.3	2,372,500	△ 53.6	2,050,000	△ 13.6	1,280,500	△ 37.5	1,234,400	△ 3.6
県	62,037,200	5.5	62,075,300	0.1	61,748,500	△ 0.5	68,512,000	11.0	68,381,900	△ 0.2
都市計画税	2,259,841,400	1.5	2,237,346,900	△ 1.0	2,267,282,600	1.3	2,298,327,700	1.4	2,230,911,500	△ 2.9
土地	1,352,289,100	△ 0.1	1,348,975,500	△ 0.2	1,348,159,800	△ 0.1	1,350,750,300	0.2	1,338,561,100	△ 0.9
家屋	907,552,300	3.9	888,371,400	△ 2.1	919,122,800	3.5	947,577,400	3.1	892,350,400	△ 5.8
合計	15,258,304,500	2.0	15,169,938,500	△ 0.6	15,380,010,000	1.4	15,607,403,600	1.5	15,051,148,200	△ 3.6

(2) 納税義務者数の推移

(単位:人、件)

区分	平成29年度		平成30年度		令和元年度		令和2年度		令和3年度	
		増減		増減		増減		増減		増減
		%		%		%		%		%
固定資産税	72,620	0.9	73,080	0.6	73,541	0.6	74,044	0.7	74,457	0.6
固定資産税	72,615	0.9	73,075	0.6	73,537	0.6	74,040	0.7	74,453	0.6
土地	52,483	1.1	53,043	1.1	53,588	1.0	54,108	1.0	54,676	1.0
家屋	54,416	1.2	54,979	1.0	55,481	0.9	56,093	1.1	56,474	0.7
償却資産	2,367	7.0	2,426	2.5	2,467	1.7	2,512	1.8	2,367	△ 5.8
国有資産等所在市町村 交付金	5	0.0	5	0.0	4	△ 20.0	4	0.0	4	0.0
都市計画税	58,515	0.9	58,920	0.7	59,352	0.7	59,826	0.8	60,267	0.7
土地	43,414	1.1	43,907	1.1	44,409	1.1	44,872	1.0	45,382	1.1
家屋	43,767	1.3	44,292	1.2	44,786	1.1	45,385	1.3	45,786	0.9

(3) 土地に関する概要調書（令和3年度）

区分 地目		地 積 (㎡)				決 定 価 格 (千円)			課 税 標 準 額 (千円)		
		非課税地積 ①	評価総地積 ②	法定免税点 未満のもの ②-④ ③	法定免税点 以上のもの ④	総 額 ⑤	法定免税点 未満のもの ⑤-⑦ ⑥	法定免税点 以上のもの ⑦	総 額 ⑧	法定免税点 未満のもの ⑧-⑩ ⑨	法定免税点 以上のもの ⑩
田	一 般	26,871	14,980,086	758,641	14,221,445	1,702,611	82,215	1,620,396	1,696,622	81,862	1,614,760
	介在・市街化区域	994	299,954	376	299,578	5,239,052	1,915	5,237,137	1,778,559	639	1,777,920
畑	一 般	20,141	17,870,258	1,248,703	16,621,555	1,628,377	107,511	1,520,866	1,624,238	107,125	1,517,113
	介在・市街化区域	3,882	2,367,111	1,388	2,365,723	81,041,018	16,882	81,024,136	25,284,837	5,468	25,279,369
宅 地	小規模住宅用地		11,810,642	22,561	11,788,081	490,249,290	445,990	489,803,300	81,406,815	74,187	81,332,628
	一般住宅用地		5,629,115	1,281	5,627,834	172,434,309	28,490	172,405,819	57,359,436	9,479	57,349,957
	住宅用地以外		8,531,535	3,509	8,528,026	221,020,793	9,598	221,011,195	151,158,529	6,033	151,152,496
	計	1,927,122	25,971,292	27,351	25,943,941	883,704,392	484,078	883,220,314	289,924,780	89,699	289,835,081
池 沼		74,113	152,258	2,021	150,237	1,213	43	1,170	1,213	43	1,170
山 林	一 般	2,618,806	23,196,896	2,358,959	20,837,937	523,930	51,171	472,759	523,834	51,171	472,663
	介 在	65,875	477,336	57,699	419,637	817,592	5,043	812,549	568,007	4,409	563,598
原 野		210,227	632,695	65,633	567,062	81,838	2,003	79,835	61,756	1,943	59,813
雑 種 地	ゴルフ場の用地	3	1,528,362	3,174	1,525,188	2,115,716	4,138	2,111,578	1,454,583	2,831	1,451,752
	遊園地等の用地	0	0	0	0	0	0	0	0	0	0
	鉄 軌 道 用 地	1,374	764,337	37	764,300	4,683,796	87	4,683,709	3,080,758	56	3,080,702
	その他雑種地	2,272,975	4,987,580	95,036	4,892,544	87,092,496	51,263	87,041,233	58,810,960	36,831	58,774,129
	計	2,274,352	7,289,870	98,247	7,191,623	94,205,429	55,488	94,149,941	63,539,899	39,718	63,500,181
そ の 他		25,942,902									
合 計		33,165,285	93,237,756	4,619,018	88,618,738	1,068,945,452	806,349	1,068,139,103	385,003,745	382,077	384,621,668

区分 地目		筆数(筆)				単位当たり価格(円/㎡)	
		非課税筆数 ⑪	評価総筆数 ⑫	法定免税点 未満のもの ⑫-⑭ ⑬	法定免税点 以上のもの ⑭	平均価格 ⑤/② ⑮	最高価格 ⑯
田	一般	150	19,303	1,299	18,004	114	153
	介在・市街化区域	9	697	6	691	17,466	58,539
畑	一般	96	28,855	2,718	26,137	91	147
	介在・市街化区域	26	7,004	59	6,945	34,236	73,706
宅地	小規模住宅用地		80,984	693	80,291	41,509	94,868
	一般住宅用地		43,445	124	43,321	30,633	88,522
	住宅用地以外		12,346	58	12,288	25,906	87,836
	計	1,501	136,775	875	135,900	34,026	94,868
池沼		68	222	6	216	8	157
山林	一般	2,115	20,453	2,604	17,849	23	77
	介在	113	1,515	188	1,327	1,713	37,067
原野		223	1,724	223	1,501	129	32,460
雑種地	ゴルフ場の用地	2	1,425	28	1,397	1,384	1,730
	遊園地等の用地	0	0	0	0	0	0
	鉄軌道用地	19	1,773	3	1,770	6,128	15,496
	その他雑種地	2,579	13,985	663	13,322	17,462	94,710
	計	2,600	17,216	694	16,522	12,923	94,710
その他		100,154					
合計		107,055	233,764	8,672	225,092	11,465	

(4) 評価地積及び筆数の推移

地目／区分		年度				
		平成29年度	平成30年度	令和元年度	令和2年度	令和3年度
田	筆数 (筆)	20,488	20,394	20,259	20,082	20,000
	地積 (㎡)	15,568,989	15,504,107	15,425,952	15,336,502	15,280,040
畑	筆数 (筆)	37,302	36,968	36,568	36,174	35,859
	地積 (㎡)	21,004,384	20,829,834	20,642,973	20,392,026	20,237,369
宅地	筆数 (筆)	131,567	132,523	133,801	135,297	136,775
	地積 (㎡)	25,526,886	25,738,216	25,796,484	25,788,291	25,971,292
山林	筆数 (筆)	22,035	21,988	21,958	21,953	21,968
	地積 (㎡)	23,564,599	23,567,402	23,532,497	23,601,950	23,674,232
その他 (原野・池沼・ 雑種地)	筆数 (筆)	18,698	18,766	19,044	19,218	19,162
	地積 (㎡)	7,698,144	7,687,752	7,817,544	8,068,786	8,074,823
合計	筆数 (筆)	230,090	230,639	231,630	232,724	233,764
	地積 (㎡)	93,363,002	93,327,311	93,215,450	93,187,555	93,237,756

(5) 家屋に関する概要調書（令和3年度）

区 分		棟 数	床面積 (㎡)	決定価格(千円)	単位当たり価格(円)
木造	総 数	63,982	6,399,237	160,294,736	25,049
	法定免税点未満のもの	2,833	114,636	467,841	4,081
	法定免税点以上のもの	61,149	6,284,601	159,826,895	25,432
木造 以外	総 数	28,691	7,139,762	224,161,566	31,396
	法定免税点未満のもの	932	243,527	10,020,081	41,146
	法定免税点以上のもの	27,759	6,896,235	214,141,485	31,052
計	総 数	92,673	13,538,999	384,456,302	28,396
	法定免税点未満のもの	3,765	358,163	10,487,922	29,283
	法定免税点以上のもの	88,908	13,180,836	373,968,380	28,372
非 課 税 家 屋		1,224	303,841		

(6) 償却資産に関する概要調書（令和3年度）

（単位：千円）

種 類	決定価格	課税標準額	課税標準額の内訳		
			課税標準の特例規定の適用を受けるもの ①	①以外のもの	
市長が価格等を決定したもの	構 築 物	24,618,986	23,750,476	2,302,682	21,447,794
	機械及び装置	98,980,925	92,356,241	20,832,612	71,523,629
	船 舶	146,812	134,588	12,224	122,364
	航 空 機	0	0	0	0
	車両及び運搬具	784,338	773,222	10,963	762,259
	工具、器具及び備品	22,623,932	22,101,281	773,763	21,327,518
	小 計 ②	147,154,993	139,115,808	23,932,244	115,183,564
法第三百八十九条関係	総務大臣が価格等を決定し、配分したもの	40,674,110	39,436,780		
	県知事が価格等を決定し、配分したもの	3,102	3,102		
	小 計 ③	40,677,212	39,439,882		
法第743条第1項の規定により県知事が価格等を決定したもの ④		0	0		
合 計 ②+③+④		187,832,205	178,555,690		
同上内訳	市分の額		178,555,690		
	県分の額		0		

8 諸 税

(1) 軽自動車税（種別割）の課税状況（各年4月1日現在）

（単位：台、%、千円）

区 分 車 種		平成29年度			平成30年度			令和元年度			令和2年度			令和3年度				
		台 数		調定額	台 数		調定額	台 数		調定額	台 数		調定額	台 数		調定額		
		増	減		増	減		増	減		増	減		増	減			
原 動 機 付 自 転 車	総排気量50cc以下	6,623	△ 4.2	13,246	6,336	△ 4.3	12,672	6,103	△ 3.7	12,206	5,771	△ 5.4	11,542	5,571	△ 3.5	11,142		
	総排気量50cc超 90cc以下	865	△ 2.7	1,730	860	△ 0.6	1,720	847	△ 1.5	1,694	840	△ 0.8	1,680	858	2.1	1,716		
	総排気量90cc超 125cc以下	1,321	2.5	3,170	1,370	3.7	3,288	1,442	5.3	3,461	1,505	4.4	3,612	1,607	6.8	3,857		
	ミニカー	167	△ 3.5	618	160	△ 4.2	592	163	1.9	603	165	1.2	611	169	2.4	625		
軽 自 動 車 及 び 小 型 特 殊 自 動 車	二輪車 (側車付きを含む。)	2,301	△ 0.4	8,284	2,309	0.3	8,312	2,299	△ 0.4	8,276	2,319	0.9	8,348	2,431	4.8	8,752		
	三輪車	0	0.0	0	0	0.0	0	0	0.0	0	0	0.0	0	0	0.0	0		
	三輪車(新税率適用分)	0	0.0	0	0	0.0	0	0	0.0	0	0	0.0	0	0	0.0	0		
	三輪車(重課適用分)	2	0.0	9	2	0.0	9	2	0.0	9	2	0.0	9	2	0.0	9		
	三輪車(75%軽課適用分)	0	0.0	0	0	0.0	0	0	0.0	0	0	0.0	0	0	0.0	0		
	三輪車(50%軽課適用分)	0	0.0	0	0	0.0	0	0	0.0	0	0	0.0	0	0	0.0	0		
	三輪車(25%軽課適用分)	0	0.0	0	0	0.0	0	0	0.0	0	0	0.0	0	0	0.0	0		
	三輪車計	2	0.0	9	2	0.0	9	2	0.0	9	2	0.0	9	2	0.0	9		
	四 輪 車	乗 用	営業用	3	0.0	17	3	0.0	17	1	△ 66.7	6	1	0.0	6	1	0.0	6
			自家用	29,035	△ 10.0	209,052	26,055	△ 10.3	187,596	23,096	△ 11.4	166,291	20,221	△ 12.4	145,591	17,546	△ 13.2	126,331
	貨 物 車	貨 物 用	営業用	200	△ 7.8	600	191	△ 4.5	573	168	△ 12.0	504	142	△ 15.5	426	140	△ 1.4	420
			自家用	6,828	△ 12.2	27,312	5,945	△ 12.9	23,780	5,197	△ 12.6	20,788	4,459	△ 14.2	17,836	3,857	△ 13.5	15,428
	四 輪 車 (新 税 率 適 用 分)	乗 用	営業用	0	0.0	0	0	0.0	0	0	0.0	0	0	0.0	0	0	0.0	0
自家用			3,304	1,097.1	35,683	6,752	104.4	72,922	9,639	42.8	104,101	12,838	33.2	138,650	16,083	25.3	173,696	
貨 物 用		営業用	24	166.7	91	44	83.3	167	78	77.3	296	116	48.7	441	154	32.8	585	
		自家用	1,122	141.3	5,610	1,743	55.3	8,715	2,408	38.2	12,040	3,091	28.4	15,455	3,683	19.2	18,415	

区 分 車 種			平成29年度			平成30年度			令和元年度			令和2年度			令和3年度			
			台	数		調定額	台	数		調定額	台	数		調定額	台	数		調定額
				増	減			増	減			増	減			増	減	
軽自動車 及び 小型特殊自動車	四（重課適用分） 輪車	乗用	営業用	0	0.0	0	0	0.0	0	0	0.0	0	0	0.0	0	0	0.0	0
			自家用	6,199	18.9	79,967	6,725	8.5	86,753	7,149	6.3	92,222	7,398	3.5	95,434	7,791	5.3	100,504
		貨物用	営業用	42	△ 8.7	189	54	28.6	243	60	11.1	270	72	20.0	324	95	31.9	428
			自家用	3,781	6.2	22,686	3,897	3.1	23,382	3,903	0.2	23,418	3,913	0.3	23,478	3,940	0.7	23,640
	四（75%軽課適用分） 輪車	乗用	営業用	0	0.0	0	0	0.0	0	0	0.0	0	0	0.0	0	0	0.0	0
			自家用	0	皆減	0	0	0.0	0	0	0.0	0	0	0.0	0	0	0.0	0
		貨物用	営業用	0	0.0	0	0	0.0	0	0	0.0	0	0	0.0	0	0	0.0	0
			自家用	1	皆増	1	0	皆減	0	0	0.0	0	0	0.0	0	0	0.0	0
	四（50%軽課適用分） 輪車	乗用	営業用	0	0.0	0	0	0.0	0	0	0.0	0	0	0.0	0	0	0.0	0
			自家用	1,173	△ 5.6	6,334	614	△ 47.7	3,316	536	△ 12.7	2,894	428	△ 20.1	2,311	181	△ 57.7	977
		貨物用	営業用	0	0.0	0	0	0.0	0	0	0.0	0	0	0.0	0	0	0.0	0
			自家用	0	0.0	0	0	0.0	0	0	0.0	0	0	0.0	0	0	0.0	0
	四（25%軽課適用分） 輪車	乗用	営業用	0	0.0	0	0	0.0	0	0	0.0	0	0	0.0	0	0	0.0	0
			自家用	1,289	△ 10.0	10,441	1,364	5.8	11,048	1,712	25.5	13,867	1,906	11.3	15,439	1,738	△ 8.8	14,078
		貨物用	営業用	7	250.0	21	15	114.3	44	15	0.0	44	16	6.7	46	2	△ 87.5	6
			自家用	79	△ 41.0	300	60	△ 24.1	228	157	161.7	597	83	△ 47.1	315	72	△ 13.3	274
	四輪車計			53,087	0.8	398,304	53,462	0.7	418,784	54,119	1.2	437,338	54,684	1.0	455,752	55,283	1.1	474,788
	自 小 型 動 特 車 殊	農耕作業用		2,718	△ 0.5	6,523	2,739	0.8	6,574	2,747	0.3	6,593	2,765	0.7	6,636	2,801	1.3	6,722
		特殊作業用		422	△ 0.9	2,490	425	0.7	2,508	435	2.4	2,567	435	0.0	2,567	446	2.5	2,631
	二輪の小型自動車 (250cc超)			3,195	0.4	19,170	3,239	1.4	19,434	3,259	0.6	19,554	3,316	1.7	19,896	3,303	△ 0.4	19,818
合 計			70,701	0.2	453,544	70,902	0.3	473,893	71,416	0.7	492,301	71,802	0.5	510,653	72,471	0.9	530,060	

(2) 市たばこ税

区 分	平成29年度		平成30年度		令和元年度		令和2年度	
		増 減		増 減		増 減		増 減
売 渡 本 数 (本)	223,857,831	△ 5.0	211,800,869	△ 5.4	203,448,008	△ 3.9	188,453,293	△ 7.4
内 旧3級品 (本)	9,180,160	△ 19.2	6,679,880	△ 27.2	3,361,660	△ 49.7	0	△ 100.0
決 算 額 (千円)	1,160,072	△ 4.3	1,143,861	△ 1.4	1,152,448	0.8	1,107,541	△ 3.9
1人あたり税額 (円)	6,339	△ 4.5	6,246	△ 1.5	6,271	0.4	6,022	△ 4.0
1世帯あたり税額 (円)	16,670	△ 5.9	16,189	△ 2.9	15,980	△ 1.3	15,083	△ 5.6
1人あたり本数 (本)	1,223	△ 5.2	1,156	△ 5.5	1,107	△ 4.2	1,025	△ 7.4
(参考)人口 (人)	182,992	0.2	183,125	0.1	183,767	0.4	183,908	0.1
(参考)世帯数	69,590	1.7	70,655	1.5	72,117	2.1	73,431	1.8
税 率 (1,000本あたり) []内は旧3級品	5,262円 [2,925円 H29.4.1～ 3,355円]		5,262円 H30.10.1～ 5,692円 [3,355円 H30.4.1～ 4,000円]		5,692円 [~R1.9.30 4,000円]		5,692円 R2.10.1～ 6,122円	

※令和元年10月1日以降、旧3級品の紙巻きたばこは旧3級品以外の紙巻きたばこと同額。

(3) 入湯税

区 分	平成29年度		平成30年度		令和元年度		令和2年度		
		増 減		増 減		増 減		増 減	
総入湯客数(人)	329,245	△ 0.1	318,130	△ 3.4	312,877	△ 1.7	196,094	△ 37.3	
うち課税 免除客数(人)	23,139	△ 6.2	23,027	△ 0.5	21,982	△ 4.5	9,838	△ 55.2	
課税免除 客数の割合(%)	7.0	△ 6.7	7.2	2.9	7.0	△ 2.8	5.0	△ 28.6	
課税入湯者数(人)	306,106	0.4	295,103	△ 3.6	290,895	△ 1.4	186,256	△ 36.0	
年間営業日数(日)	304	0.3	304	0.0	306	0.7	268	△ 12.4	
決 算 額(円)	45,915,900	0.4	44,265,450	△ 3.6	43,634,250	△ 1.4	27,938,400	△ 36.0	
月 平 均	営業日数(日)	25.3	0.0	25.3	0.0	25.5	0.8	22.3	△ 12.5
	入湯客数(人)	27,437	△ 0.1	26,511	△ 3.4	26,073	△ 1.7	16,341	△ 37.3
1 日 入 湯 客 数 (人)	1,083	△ 0.4	1,046	△ 3.4	1,022	△ 2.3	732	△ 28.4	

※入湯税納入申告書に基づくものに限る。

9 その他

(1) 滞納繰越税額及び件数の推移

(単位：円、件)

年度 区分		平成 28 年度		平成 29 年度		平成 30 年度		令和 元 年度		令和 2 年度	
			増減率		増減率		増減率		増減率		増減率
個人市民税	税額	345,294,439	△ 28.6 %	280,895,026	△ 18.7 %	254,128,424	△ 9.5 %	244,866,412	△ 3.6 %	240,580,352	△ 1.8 %
	件数	23,472	△ 2.0	16,992	△ 27.6	16,901	△ 0.5	13,642	△ 19.3	13,029	△ 4.5
法人市民税	税額	8,688,524	△ 29.7	7,442,687	△ 14.3	8,365,263	12.4	6,388,063	△ 23.6	21,210,863	232.0
	件数	218	△ 2.2	142	△ 34.9	151	6.3	121	△ 19.9	126	4.1
固定資産税	税額	303,550,707	△ 10.7	236,908,482	△ 22.0	233,999,091	△ 1.2	171,392,214	△ 26.8	252,108,506	47.1
	件数	10,850	17.3	8,157	△ 24.8	7,662	△ 6.1	7,238	△ 5.5	6,817	△ 5.8
軽自動車税	税額	22,893,863	△ 1.6	23,122,790	1.0	23,105,016	△ 0.1	23,633,405	2.3	23,161,164	△ 2.0
	件数	5,269	8.7	4,081	△ 22.5	3,730	△ 8.6	3,595	△ 3.6	3,290	△ 8.5
特別土地保有税	税額	61,276,400	△ 20.6	54,371,400	△ 11.3	50,227,252	△ 7.6	38,134,700	△ 24.1	27,826,700	△ 27.0
	件数	2	0.0	2	0.0	2	0.0	1	△ 50.0	1	0.0
都市計画税	税額	52,793,099	△ 11.0	41,084,549	△ 22.2	40,685,759	△ 1.0	29,860,199	△ 26.6	29,098,680	△ 2.6
	件数										
合 計	税額	794,497,032	△ 20.2	643,824,934	△ 19.0	610,510,805	△ 5.2	514,274,993	△ 15.8	593,986,265	15.5
	件数	39,811	4.0	29,374	△ 26.2	28,446	△ 3.2	24,597	△ 13.5	23,263	△ 5.4

(2) 不納欠損額等の推移

(単位：件、円、%)

年度 区分	平成29年度			平成30年度			令和元年度			令和2年度		
	件数	税額	増減率	件数	税額	増減率	件数	税額	増減率	件数	税額	増減率
個人市民税	1,696	25,808,004	△ 44.1	1,543	26,904,250	4.2	1,564	24,326,150	△ 9.6	1,664	27,164,336	11.7
法人市民税	24	1,126,600	△ 57.8	6	681,124	△ 39.5	10	623,200	△ 8.5	16	550,500	△ 11.7
固定資産税	763	11,279,983	△ 24.6	630	11,697,575	3.7	744	39,380,915	236.7	678	19,394,752	△ 50.8
都市計画税		1,968,410	△ 25.1		2,033,850	3.3		6,830,020	235.8		2,238,930	△ 67.2
軽自動車税	515	2,166,400	△ 23.8	440	1,925,400	△ 11.1	406	1,997,700	3.8	451	2,101,600	5.2
特別土地保有税	0	0	0.0	0	0	0.0	0	0	0.0	0	0	0.0
合計	2,998	42,349,397	△ 38.9	2,619	43,242,199	2.1	2,724	73,157,985	69.2	2,809	51,450,118	△ 29.7
1件あたりの欠損額		14,126	△ 11.7		16,511	16.9		26,857	62.7		18,316	△ 31.8

(3) 口座振替状況の推移

(単位：件、%)

区 分		市 民 税						固 定 資 産 税 都 市 計 画 税					
		令 和 元 年 度		令 和 2 年 度		令 和 3 年 度		令 和 元 年 度		令 和 2 年 度		令 和 3 年 度	
			増減率		増減率		増減率		増減率		増減率		増減率
口 座 振 替	件 数	18,947 ※	0.0	18,671 ※	△ 1.5	18,260 ※	△ 2.2	42,301	△ 0.7	41,772	△ 1.3	41,265	△ 1.2
	構成比	61.2	/	61.5	/	61.0	/	57.5	/	56.4	/	55.7	/
現 金	件 数	12,031	7.0	11,672	△ 3.0	11,654	△ 0.2	31,236	2.4	32,268	3.3	32,862	1.8
	構成比	38.8	/	38.5	/	39.0	/	42.5	/	43.6	/	44.3	/
合 計	件 数	30,978	2.6	30,343	△ 2.0	29,914	△ 1.4	73,537	0.6	74,040	0.7	74,127	0.1
	構成比	100.0	/	100.0	/	100.0	/	100.0	/	100.0	/	100	/

※公的年金からの特別徴収継続者も含む。

区 分		軽自動車税（種別割） ※令和元年度までは「軽自動車税」						合 計					
		令 和 元 年 度		令 和 2 年 度		令 和 3 年 度		令 和 元 年 度		令 和 2 年 度		令 和 3 年 度	
			増減率		増減率		増減率		増減率		増減率		増減率
口 座 振 替	件 数	21,829	△ 2.3	21,256	△ 2.6	20,905	△ 1.7	83,077	△ 0.9	81,699	△ 1.7	80,430	△ 1.6
	構成比	30.5	/	29.6	/	28.8	/	47.2	/	46.3	/	45.6	/
現 金	件 数	49,625	2.1	50,630	2.0	51,612	1.9	92,892	2.8	94,570	1.8	96,128	1.6
	構成比	69.5	/	70.4	/	71.2	/	52.8	/	53.7	/	54.4	/
合 計	件 数	71,454	0.7	71,886	0.6	72,517	0.9	175,969	1.0	176,269	0.2	176,558	0.2
	構成比	100.0	/	100.0	/	100.0	/	100.0	/	100.0	/	100.0	/

(4) 証明発行件数の推移

(単位：件)

区分 \ 年度	平成28年度	平成29年度	平成30年度	令和元年度	令和2年度
所得証明	32,126	31,876	29,526	28,167	20,609
評価証明	1,722	1,690	1,350	1,208	1,212
納税証明 (うち軽自動車)	14,641 (11,123)	15,547 (11,190)	15,136 (10,943)	15,073 (10,870)	15,606 (10,639)
住宅用家屋証明	1,012	1,019	1,003	981	1,102
課税証明	624	830	926	1,036	1,639
資産証明等	3,611	3,769	4,081	3,727	1,908
営業証明	245	256	217	197	155
計	53,981	54,987	52,239	50,389	42,231

市 税 概 要

令和3年度版

令和3年12月発行

編集 豊川市総務部市民税課

〒442-8601 豊川市諏訪1丁目1番地

Tel : (0533)89-2129 Fax : (0533)89-2299

e-mail: shiminzei@city.toyokawa.lg.jp