

ネット接続機器に関する保護者意識アンケート

【実施】 平成29年10月～11月実施

【対象】 小4、小6、中1、中2、中3の保護者
各校より該当学年の1クラスを抽出

【回答数】

	家庭数	回収数	抽出率
小学校(小4、小6)	3081	1252	40.6%
中学校(中1～中3)	4838	901	18.6%
小中 合計	7919	2153	27.2%

小中全家庭数(12,726)に対する割合	16.9%
----------------------	-------

【集約結果】

1 どのように使わせるか(家庭の方針)

記号	使わせ方	回答数			割合		
		小	中	計	小	中	全体
(ア)	はっきりとした考えがある	269	190	459	21.5%	21.1%	21.3%
(イ)	ある程度考えがある	850	625	1475	67.9%	69.4%	68.5%
(ウ)	よく分からない	119	66	185	9.5%	7.3%	8.6%
(エ)	使い方は構わない	7	11	18	0.6%	1.2%	0.8%
	無答等	7	9	16	0.6%	1.0%	0.7%
合計		1252	901	2153			

2 よいと思うこと、便利だと思うこと(期待すること)

番	内容	回答数			どちらとも			思わない			無答等			期待の割合		
		小	中	計	小	中	計	小	中	計	小	中	計	小	中	全体
2-(1)	連絡手段として	1043	753	1796	129	101	230	74	40	114	6	7	13	969	713	1682
2-(2)	緊急時の連絡手段	1080	769	1849	127	104	231	36	21	57	9	7	16	1044	748	1792
2-(3)	教育や勉強	270	280	550	717	485	1202	256	129	385	9	7	16	14	151	165
2-(4)	ITに慣れる	241	212	453	678	473	1151	322	209	531	11	7	18	-81	3	-78
2-(5)	リテラシー向上	188	169	357	698	517	1215	355	206	561	11	9	20	-167	-37	-204
2-(6)	情報発信力	137	133	270	618	472	1090	484	288	772	13	8	21	-347	-155	-502
2-(7)	親子のコミュニケーション	109	127	236	469	374	843	664	393	1057	10	7	17	-555	-266	-821
2-(8)	子ども同士	109	171	280	558	467	1025	576	257	833	9	6	15	-467	-86	-553
2-(9)	世界が広がる	70	76	146	474	400	874	697	417	1114	11	8	19	-627	-341	-968
2-(10)	オモチャ代わり	107	57	164	343	207	550	794	629	1423	8	8	16	-687	-572	-1259
2-(11)	色々なサービス	133	132	265	355	299	654	748	462	1210	16	8	24	-615	-330	-945

割合

番	内容	回答数			どちらとも			思わない			無答等			期待の割合		
		小	中	計	小	中	計	小	中	計	小	中	計	小	中	全体
2-(1)	連絡手段として	83.3%	83.6%	83.4%	10.3%	11.2%	10.7%	5.9%	4.4%	5.3%	0.5%	0.8%	0.6%	77	79	78
2-(2)	緊急時の連絡手段	86.3%	85.3%	85.9%	10.1%	11.5%	10.7%	2.9%	2.3%	2.6%	0.7%	0.8%	0.7%	83	83	83
2-(3)	教育や勉強	21.6%	31.1%	25.5%	57.3%	53.8%	55.8%	20.4%	14.3%	17.9%	0.7%	0.8%	0.7%	1	17	8
2-(4)	ITに慣れる	19.2%	23.5%	21.0%	54.2%	52.5%	53.5%	25.5%	23.2%	24.7%	0.9%	0.8%	0.8%	-6	0	-4
2-(5)	リテラシー向上	15.0%	18.8%	16.6%	55.8%	57.4%	56.4%	28.4%	22.9%	26.1%	0.9%	1.0%	0.9%	-13	-4	-9
2-(6)	情報発信力	10.9%	14.8%	12.5%	49.4%	52.4%	50.6%	38.7%	32.0%	35.9%	1.0%	0.9%	1.0%	-28	-17	-23
2-(7)	親子のコミュニケーション	8.7%	14.1%	11.0%	37.5%	41.5%	39.2%	53.0%	43.6%	49.1%	0.8%	0.8%	0.8%	-44	-30	-38
2-(8)	子ども同士	8.7%	19.0%	13.0%	44.6%	51.8%	47.6%	46.0%	28.5%	38.7%	0.7%	0.7%	0.7%	-37	-10	-26
2-(9)	世界が広がる	5.6%	8.4%	6.8%	37.9%	44.4%	40.6%	55.7%	46.3%	51.7%	0.9%	0.9%	0.9%	-50	-38	-45
2-(10)	オモチャ代わり	8.5%	6.3%	7.6%	27.4%	23.0%	25.5%	63.4%	69.8%	66.1%	0.6%	0.9%	0.7%	-55	-63	-58
2-(11)	色々なサービス	10.6%	14.7%	12.3%	28.4%	33.2%	30.4%	59.7%	51.3%	56.2%	1.3%	0.9%	1.1%	-49	-37	-44

全体集約

平成29年11月21日 現在(確定値)

1 子どものスマホ等のネット接続機器の使用について、どのように使わせるかについて、ご家庭でのお考えや方針はありますか。
(ア)～(エ)で近いものを選んでください。

(ア) 使わせ方について、はっきりとした考えがある
(イ) どのように使わせたらよいか、ある程度考えがある
(ウ) どのように使わせたらよいか、よく分からない
(エ) 子どもの使い方に興味はない(どんな使い方も構わない)

2 子どもさんに、携帯機器を使わせることの「よいと思うこと」、「便利だと思うこと」について、下の3. 2. 1で答えください。
3: そう思う 2: どちらともいえない 1: そう思わない

- 塾帰りのお迎えなどで、子どもとの連絡手段として役立つ
- 災害や緊急時の連絡手段として、子どもを守るのに役立つ
- 情報の検索や収集が容易で、教育や勉強に役立つ
- 子どもがIT機器に早くから慣れることに役立つ
- 情報社会を生きるための技能(情報リテラシー)が向上する
- 写真や映像を活用するなど、情報発信力を養うのに役立つ
- 親子のコミュニケーションに役立つ
- 子ども同士のコミュニケーションに役立つ
- いろいろな人とコミュニケーションがとれ、世界が広がる
- オモチャ代わりに、退屈を紛らわせるのに役立つ
- インターネット予約など、色々なサービスが受けられる

順位

そう思う	期待の割合
2	2
1	1
3	3
4	4
5	5
7	6
9	8
6	7
11	10
10	11
8	9

3 困っていること、心配なこと(心配なこと)

回答数

番	内容	そう思う			どちらとも			思わない			無答等			心配の割合		
		小	中	計	小	中	計	小	中	計	小	中	計	小	中	全体
3-(1)	体への影響(使い過ぎ)	1100	771	1871	90	79	169	53	44	97	9	7	16	1047	727	1774
3-(2)	学力低下	902	673	1575	253	161	414	86	59	145	11	8	19	816	614	1430
3-(3)	長時間使用	1102	772	1874	90	81	171	50	40	90	10	8	18	1052	732	1784
3-(4)	手放せない(依存)	887	581	1468	194	169	363	160	143	303	11	8	19	727	438	1165
3-(5)	親子のふれあい減	642	351	993	385	334	719	213	207	420	12	9	21	429	144	573
3-(6)	返信遅れにビクビク	588	347	935	349	258	607	302	288	590	13	8	21	286	59	345
3-(7)	いじめ	907	567	1474	235	217	452	98	109	207	12	8	20	809	458	1267
3-(8)	コミュニケーション力	736	485	1221	375	303	678	128	103	231	13	10	23	608	382	990
3-(9)	有害サイト	939	569	1508	181	196	377	121	128	249	11	8	19	818	441	1259
3-(10)	見知らぬ人	981	651	1632	160	148	308	99	94	193	12	8	20	882	557	1439
3-(11)	情報流出	1002	685	1687	156	149	305	83	55	138	11	12	23	919	630	1549
3-(12)	人の気持ちを傷つける	943	629	1572	215	197	412	83	67	150	11	8	19	860	562	1422
3-(13)	親が分からない	769	492	1261	323	272	595	148	129	277	12	8	20	621	363	984
3-(14)	金銭被害	909	569	1478	187	181	368	143	143	286	13	8	21	766	426	1192

割合

番	内容	そう思う			どちらとも			思わない			無答等			心配の割合		
		小	中	計	小	中	計	小	中	計	小	中	計	小	中	全体
3-(1)	体への影響(使い過ぎ)	87.9%	85.6%	86.9%	7.2%	8.8%	7.8%	4.2%	4.9%	4.5%	0.7%	0.8%	0.7%	84	81	82
3-(2)	学力低下	72.0%	74.7%	73.2%	20.2%	17.9%	19.2%	6.9%	6.5%	6.7%	0.9%	0.9%	0.9%	65	68	66
3-(3)	長時間使用	88.0%	85.7%	87.0%	7.2%	9.0%	7.9%	4.0%	4.4%	4.2%	0.8%	0.9%	0.8%	84	81	83
3-(4)	手放せない(依存)	70.8%	64.5%	68.2%	15.5%	18.8%	16.9%	12.8%	15.9%	14.1%	0.9%	0.9%	0.9%	58	49	54
3-(5)	親子のふれあい減	51.3%	39.0%	46.1%	30.8%	37.1%	33.4%	17.0%	23.0%	19.5%	1.0%	1.0%	1.0%	34	16	27
3-(6)	返信遅れにビクビク	47.0%	38.5%	43.4%	27.9%	28.6%	28.2%	24.1%	32.0%	27.4%	1.0%	0.9%	1.0%	23	7	16
3-(7)	いじめ	72.4%	62.9%	68.5%	18.8%	24.1%	21.0%	7.8%	12.1%	9.6%	1.0%	0.9%	0.9%	65	51	59
3-(8)	コミュニケーション力	58.8%	53.8%	56.7%	30.0%	33.6%	31.5%	10.2%	11.4%	10.7%	1.0%	1.1%	1.1%	49	42	46
3-(9)	有害サイト	75.0%	63.2%	70.0%	14.5%	21.8%	17.5%	9.7%	14.2%	11.6%	0.9%	0.9%	0.9%	65	49	58
3-(10)	見知らぬ人	78.4%	72.3%	75.8%	12.8%	16.4%	14.3%	7.9%	10.4%	9.0%	1.0%	0.9%	0.9%	70	62	67
3-(11)	情報流出	80.0%	76.0%	78.4%	12.5%	16.5%	14.2%	6.6%	6.1%	6.4%	0.9%	1.3%	1.1%	73	70	72
3-(12)	人の気持ちを傷つける	75.3%	69.8%	73.0%	17.2%	21.9%	19.1%	6.6%	7.4%	7.0%	0.9%	0.9%	0.9%	69	62	66
3-(13)	親が分からない	61.4%	54.6%	58.6%	25.8%	30.2%	27.6%	11.8%	14.3%	12.9%	1.0%	0.9%	0.9%	50	40	46
3-(14)	金銭被害	72.6%	63.2%	68.6%	14.9%	20.1%	17.1%	11.4%	15.9%	13.3%	1.0%	0.9%	1.0%	61	47	55

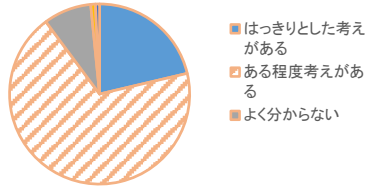
順位

そう思う	心配の割合
2	2
5	5
1	1
10	10
13	13
14	14
9	7
12	11
7	8
4	4
3	3
6	6
11	12
8	9

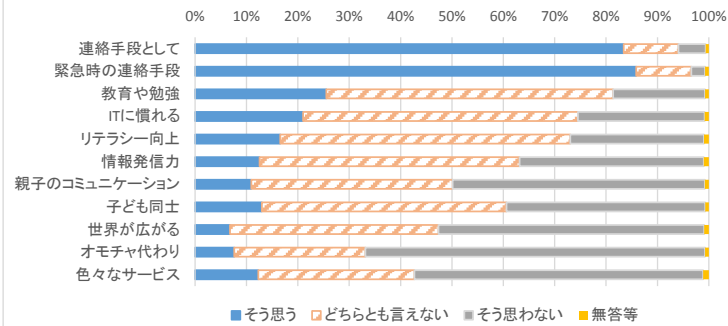
3 子どもさんに、携帯機器を使わせることで「困っていること」、「心配だと思ふこと」について、下の3, 2, 1で答えください。
3: そう思う 2: どちらともいえない 1: そう思わない

- (1) 使い過ぎによる寝不足や視力低下など、身体への影響が心配
- (2) 勉強や読書の時間が不足し、学力の低下が心配
- (3) いつの間にか長時間使用になってしまうのが心配
- (4) 用もないのに機器をいじり、食事中や勉強中でも手放せなくなってしまうのが心配
- (5) 親子の会話や触れ合いが減ってしまわないか心配
- (6) 返信が遅れないように、いつも連絡がないか気にしていないといけないのは心配
- (7) 「いじめ」や「グループはずし」の道具として使われないか心配
- (8) 相手の表情や反応が分かりにくい上、短い文面による交流で、コミュニケーション力が育つのか心配
- (9) 好ましくないサイトにアクセスしていないか心配
- (10) 見知らぬ人とのやり取りからトラブルにならないか心配
- (11) 個人情報や知られたいくない情報まで流出してしまわないか心配
- (12) 何気ない発信が人の気持ちを傷つけたり、ちょっとしたいたづら心が炎上のきっかけとなったりしそうで心配
- (13) 子どもがどんなゲームや動画を見ているのか、誰とどんなやり取りをしているのか分からないのが心配
- (14) 利用料金やゲーム課金が高額になったり、「ワンクリック詐欺」や「架空請求詐欺」などの金銭被害にあわないか心配

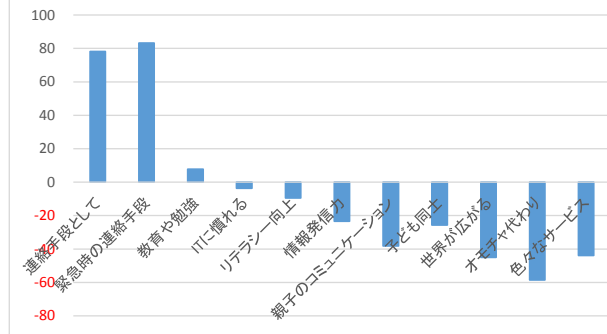
1 どのように使わせるか



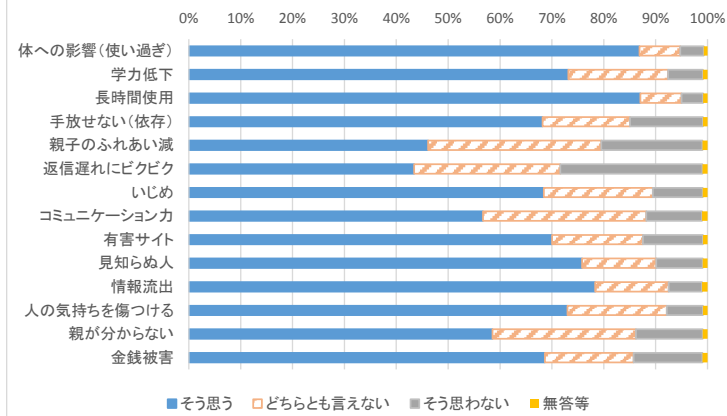
期待すること



期待の度合(そう思うーそう思わない)



心配なこと



心配の度合(そう思うー思わない)

