

令和4年度とよかわデジモニ第6回アンケート結果 「議会だよりに関するアンケート」

概要

■目的

豊川市議会では、議会活動に対して市民の皆さんに興味・関心をもってもらえるよう、積極的に情報発信する議会を目指しており、その取り組みの一つとして、年4回、議会だよりを発行しています。

平成28年6月1日号（No.177）からは、全ページカラー刷りとし、親しみやすい紙面づくりに努めています。また、公共施設、金融機関等への設置に加えて、令和2年6月1日号（No.193）からは、広報折り込みにより、コンビニへも設置を行っています。

今後、より一層、読者の立場に立った、読まれる紙面づくりを進めるための参考として、「議会だよりに関するアンケート」を実施します。

■アンケート対象者

令和4年度とよかわデジモニ モニター100人

■回答期間

令和4年12月12日（月）から12月26日（月）まで

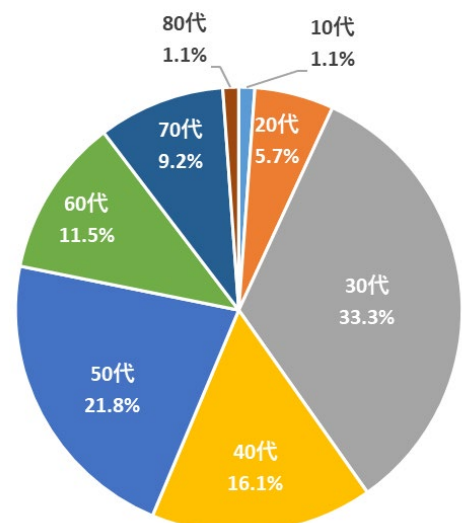
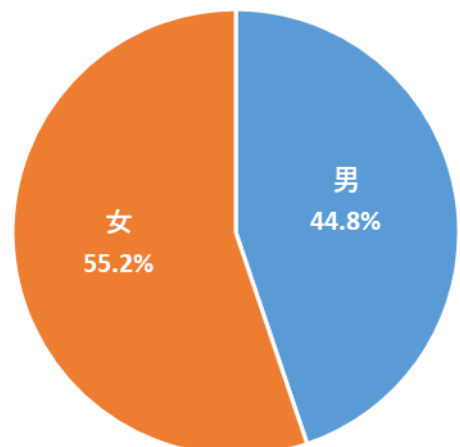
■回答者数（回答率）

87人（87%）

■回答者の内訳

性別	回答数	%
男性	39	44.8%
女性	48	55.2%
合計	87	

年代	回答数	%
10代	1	1.1%
20代	5	5.7%
30代	29	33.3%
40代	14	16.1%
50代	19	21.8%
60代	10	11.5%
70代	8	9.2%
80代	1	1.1%
合計	87	



※比率はすべて百分率（％）で表し、小数点第2位を四捨五入して算出しています。このため、合計が100にならない場合があります。

担当課の総論

「議会だよりの入手方法」（問1）について、「町内会を通して配られる広報に折り込まれたもの」が89.7%、「公共施設、金融機関などに設置してある広報に折り込まれたもの」が6.9%、「入手していない」が3.4%という結果でした。

「議会だよりを読む頻度」（問2）について、「毎回読む」が40.2%、「時々読む」が41.4%、「ほとんど読まない」が16.1%、「読まない」が2.3%でした。

問2で「毎回読む」「時々読む」と回答した71人の方を対象に「どの程度読んでいるか」（問3）について、「ほとんどの記事を読んでいる」が16.9%、「ざっと目を通している」が59.2%、「興味のある記事だけを読んでいる」が23.9%でした。

問2で「ほとんど読まない」「読まない」と回答した16人の方を対象に「議会だよりを読まない理由」（問4・複数選択）について、「興味のある記事が載っていない」が6人、「議会の活動に関心がない」「内容がわかりにくい」がそれぞれ5人、「議会だよりが配布されていることを知らなかった」が2人でした。このことから、より多くの方に興味・関心を持っていただける紙面づくりが課題であると言えます。

「議会だよりの読みやすさ」（問5）について、「読みやすい」が8.0%、「どちらかと言えば読みやすい」が50.6%、「どちらかと言えば読みにくい」が21.8%、「読みにくい」が3.4%、「特に何も感じない」が16.1%でした。

「議会だよりの文字量」（問6）について、「多い」が23.0%、「少ない」が2.3%、「ちょうどよい」が74.7%でした。問5、6から、文字量を可能な範囲で抑えるとともに、読みやすさの工夫を続けていく必要があると考えます。

「議会だよりで興味を持った記事」（問7・複数選択）について、多いもので「代表・一般質問」が67.8%、「予算、決算」が35.6%、「議案審議結果」が26.4%、「討論」が21.8%、「表紙」が13.8%となっており、また、「なし」が10.3%という結果でした。

「議会だよりで興味を持てなかった記事」（問8・複数選択）について、多いものでは、「広告」が25.3%、「次回の市議会の会期日程」が20.7%、「議会の構成・人事」が12.6%となっており、また、「なし」が最も多く、40.2%でした。

「議会だよりに掲載したほうがよい記事」（問9）について、「ある」が6.9%、「ない」が93.1%という結果でした。

「インターネット中継で市議会本会議を見たことがあるか」（問10）について、「見たことがある」が10.3%、「見たことがないが、今後見てみたいと思う」が36.8%、「見たことがなく、今後も見ようと思わない」が52.9%でした。

最後に、問11で議会だよりの市議会全般について、多くの意見をいただきました。いただいたご意見を参考に、今後も多くの方に親しまれる議会だよりを制作してまいります。

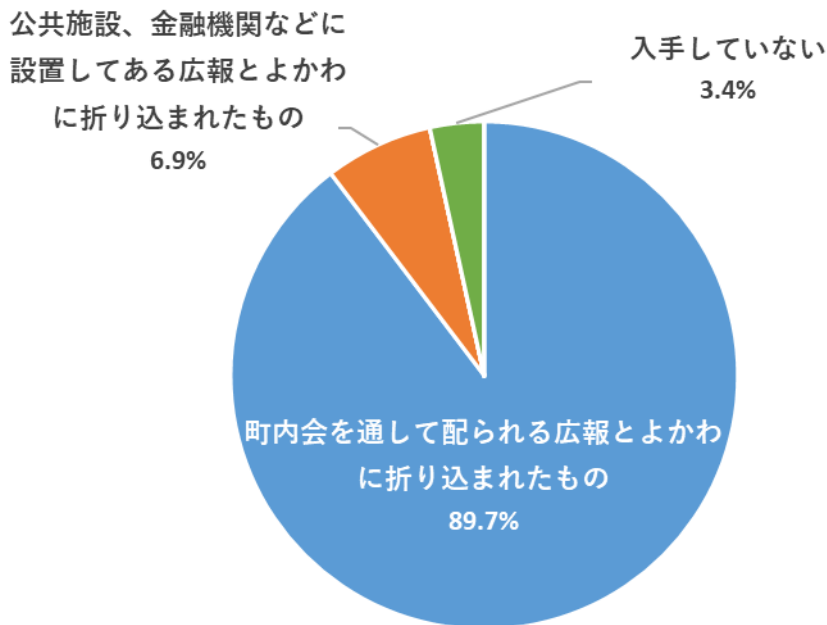
アンケート集計結果

※比率はすべて百分率(%)で表し、小数点第2位を四捨五入して算出しています。このため、合計が100にならない場合があります。

※その他・自由意見については、原則ご記入いただいた原文のまま記載をしていますが表記誤りなどについては訂正し、アンケート内容と関係ない意見については掲載しない場合があります。

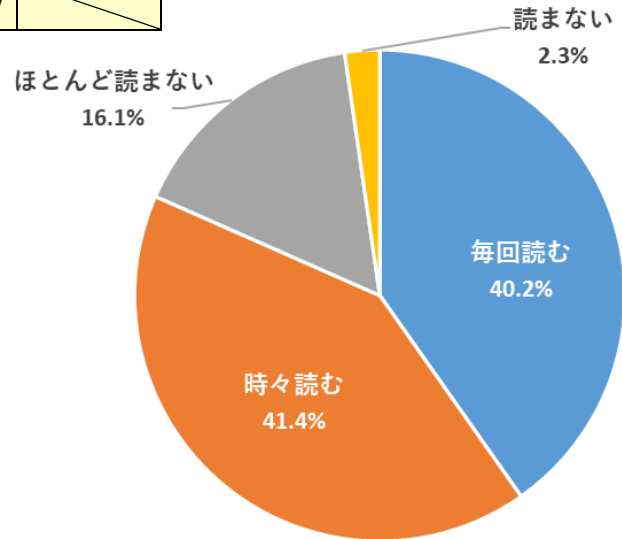
【1】議会だよりをどのように入手していますか(1つ選択)

項目	回答数	%
町内会を通して配られる広報とよかわに折り込まれたもの	78	89.7%
公共施設、金融機関などに設置してある広報とよかわに折り込まれたもの	6	6.9%
コンビニに設置してある広報とよかわに折り込まれたもの	0	0.0%
市議会のホームページに掲載のもの	0	0.0%
スマートフォン等のアプリ「マチイロ」に掲載のもの	0	0.0%
入手していない	3	3.4%
その他	0	0.0%
合計	87	



【2】年4回発行している、議会だよりをどのくらいご覧になりますか(1つ選択)

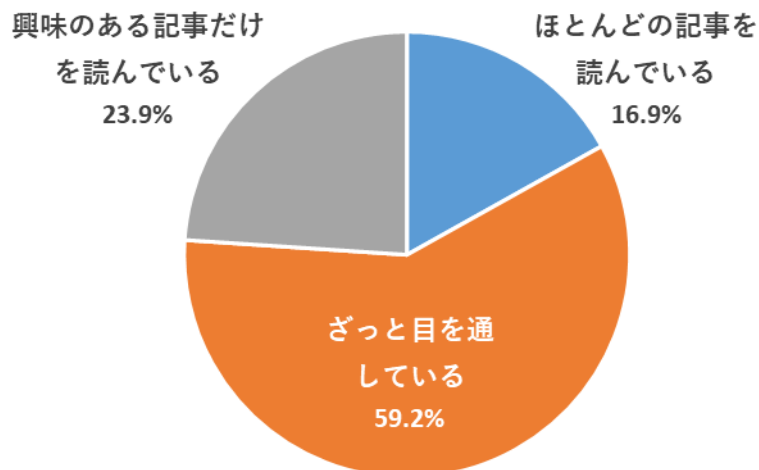
項目	回答数	%
毎回読む	35	40.2%
時々読む	36	41.4%
ほとんど読まない	14	16.1%
読まない	2	2.3%
合計	87	



【3】問2で「毎回読む」「時々読む」と回答した方にお聞きします(対象者 71人)

議会だよりをどの程度読んでいますか(1つ選択)

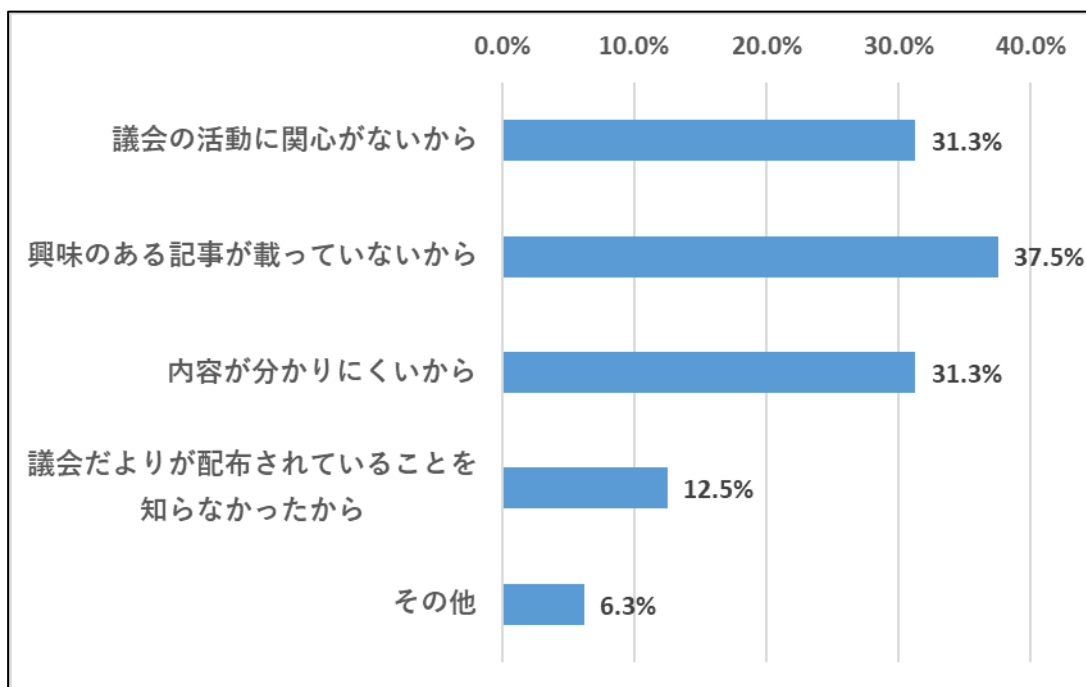
項目	回答数	%
ほとんどの記事を読んでいる	12	16.9%
ざっと目を通している	42	59.2%
興味のある記事だけを読んでいる	17	23.9%
合計	71	



【4】問 2 で「ほとんど読まない」「読まない」と回答した方にお聞きします(対象者 16 人)

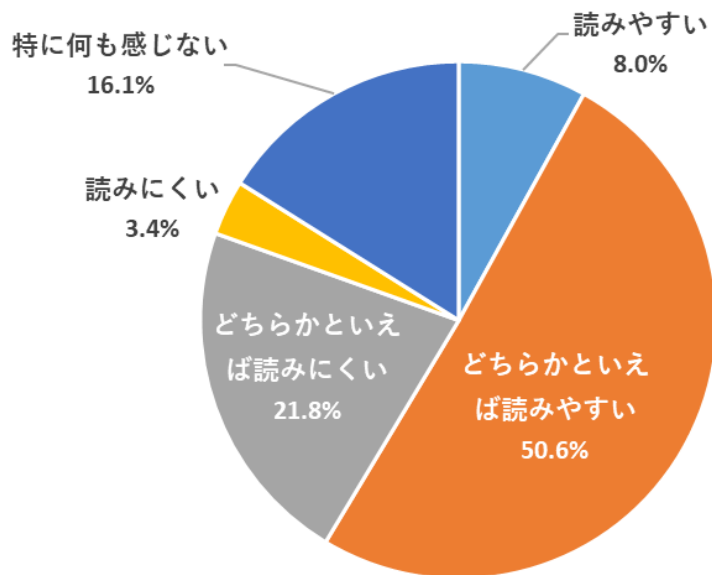
議会だよりを読まない理由を教えてください(複数選択可)

項目	回答数	%
議会の活動に関心がないから	5	31.3%
興味のある記事が載っていないから	6	37.5%
内容が分かりにくいから	5	31.3%
議会だよりが配布されていることを知らなかったから	2	12.5%
その他 ・ゆっくり読んでいる時間が取れないから	1	6.3%



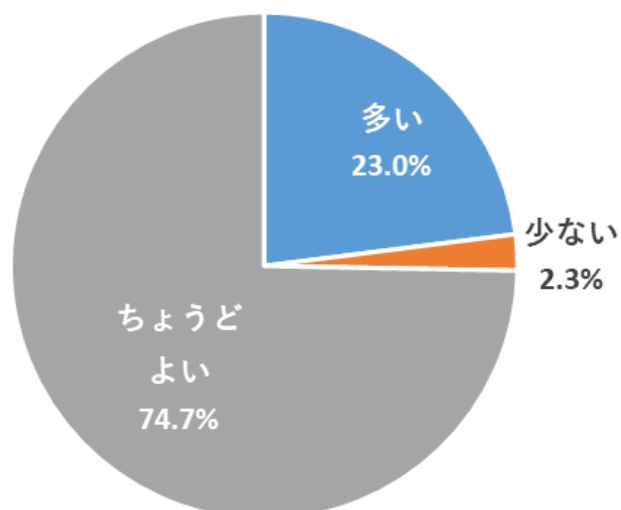
【5】議会だよりの読みやすさについて、感想を教えてください(1つ選択)

項目	回答数	%
読みやすい	7	8.0%
どちらかといえば読みやすい	44	50.6%
どちらかといえば読みにくい	19	21.8%
読みにくい	3	3.4%
特に何も感じない	14	16.1%
合計	87	



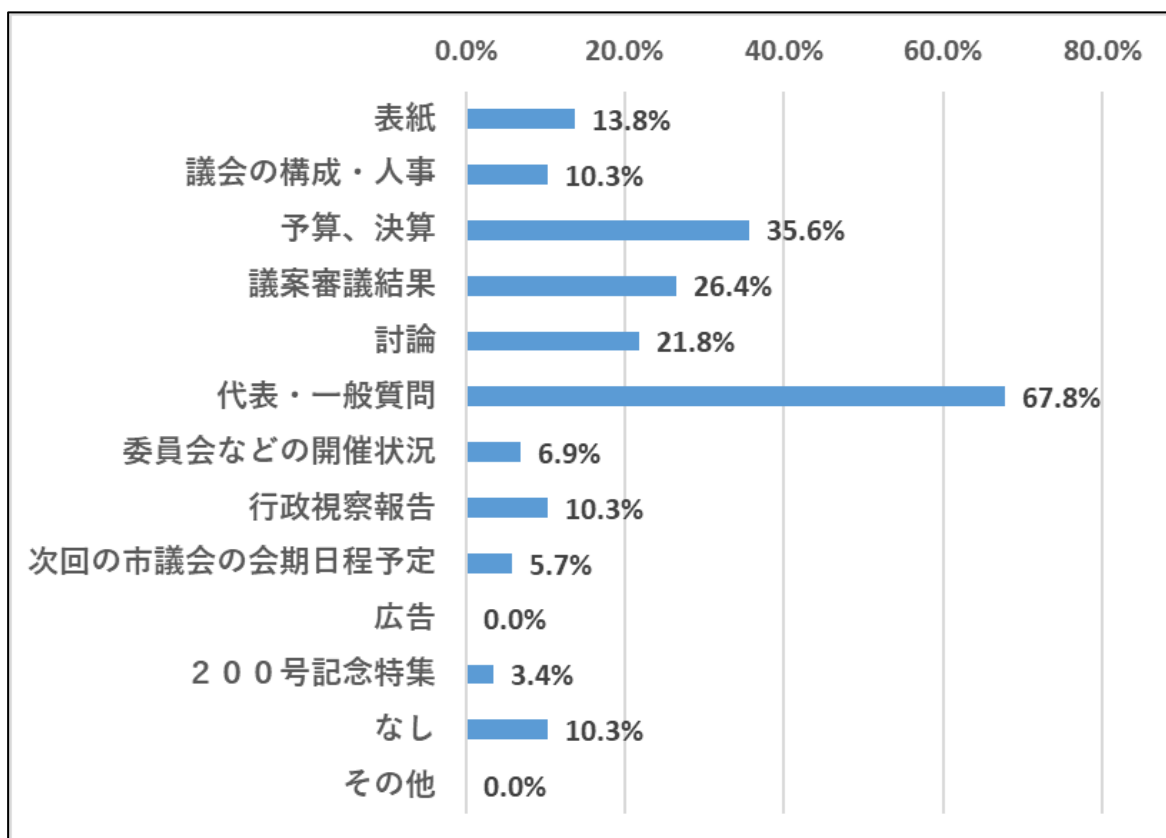
【6】議会だよりに掲載している文字量について、感想を教えてください(1つ選択)

項目	回答数	%
多い	20	23.0%
少ない	2	2.3%
ちょうどよい	65	74.7%
合計	87	



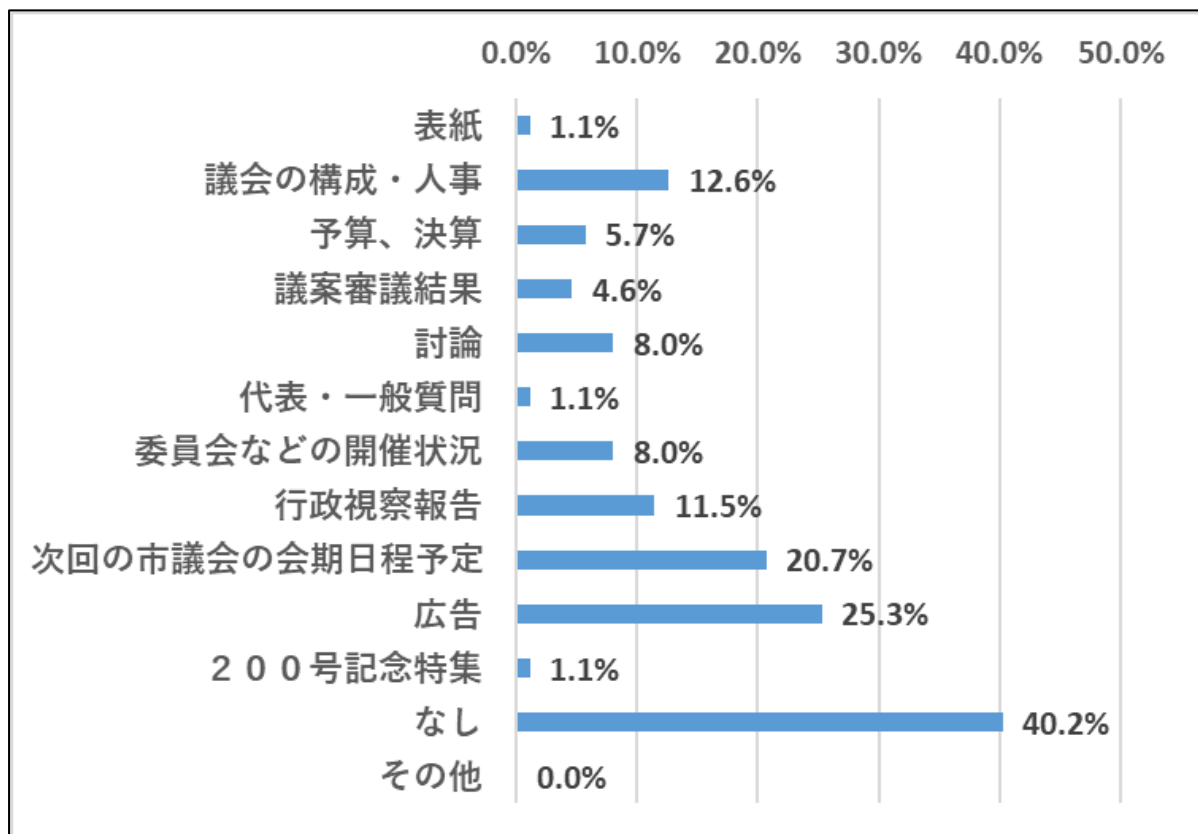
【7】議会だよりで興味を持った記事を教えてください(複数選択可)

項目	回答数	%
表紙	12	13.8%
議会の構成・人事	9	10.3%
予算、決算	31	35.6%
議案審議結果	23	26.4%
討論	19	21.8%
代表・一般質問	59	67.8%
委員会などの開催状況	6	6.9%
行政視察報告	9	10.3%
次回の市議会の会期日程予定	5	5.7%
広告	0	0.0%
200号記念特集	3	3.4%
なし	9	10.3%
その他	0	0.0%



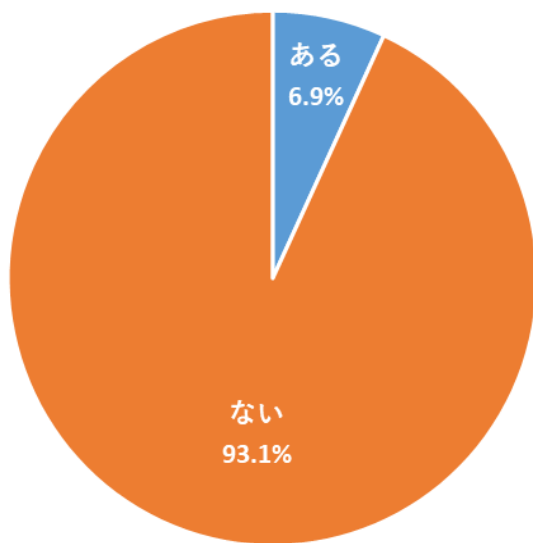
【8】議会だよりで、興味を持てなかった記事を教えてください(複数選択可)

項目	回答数	%
表紙	1	1.1%
議会の構成・人事	11	12.6%
予算、決算	5	5.7%
議案審議結果	4	4.6%
討論	7	8.0%
代表・一般質問	1	1.1%
委員会などの開催状況	7	8.0%
行政視察報告	10	11.5%
次回の市議会の会期日程予定	18	20.7%
広告	22	25.3%
200号記念特集	1	1.1%
なし	35	40.2%
その他	0	0.0%



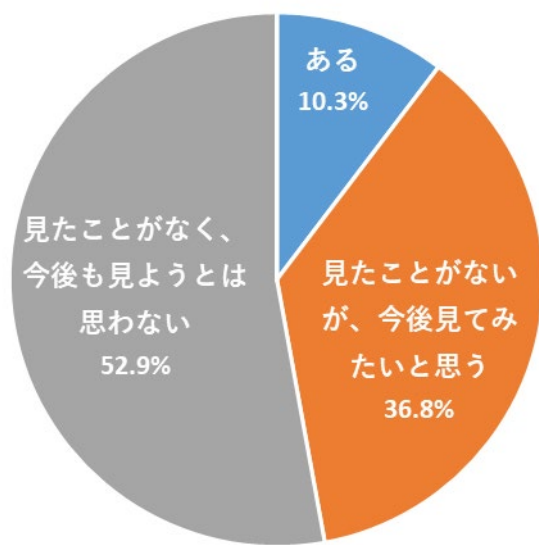
【9】議会だよりに、掲載した方がよい記事はありますか(1つ選択)

項目	回答数	%
ある ・議会休憩中のホットなニュース。裏話でなく普段 議会開催中に見られない先生方のくつろいだ様子 ・市民の質問、要望が気軽に投稿できるところ ・同じ内容を子ども向けにした記事 ・住民の要望	6	6.9%
ない	81	93.1%
合計	87	



【10】インターネット中継で市議会本会議の様子をご覧になったことはありますか(1つ選択)

項目	回答数	%
ある	9	10.3%
見たことがないが、今後見てみたいと思う	32	36.8%
見たことがなく、今後も見ようとは思わない	46	52.9%
合計	87	



【11】議会だより、または、市議会へのご意見がありましたら、お聞かせください

人口18万人に対する議員定数30は多すぎる。議員の個々の活動を知る機会がない。友人との話題で議会について話すことはほぼない。

市民の関心度が低いのではないのでしょうか。

市民 18.3 万人【議員1人当たり市民 6,100 人】議員1人の市民数検討の有無は？

噂の「JA 道の駅？」について用途変更をしての計画で市への利益は？

「道の駅？」と付近のショッピングセンター交通量影響は？

各委員会の行政視察の報告「・・大変参考になりました。」→「・・を参考に〇〇円予算を削除した」等活用の記載は可能？

正直、議会にあまり馴染みが無いので、もう少し何をやっているかアピールしたほうが良い。報酬に見合った働きをしているかよくわかりません。

議会だよりは見やすく良いです。

我が家は二世帯住宅のため、地域からの広報物はだいたい親の世代でのみ読まれている。子どもが小さい頃は、広報にワクチン接種や子育てイベントについての記事、予定があったので広報を見るついでに目を通していたが、久しぶりに読んでみると、その当時とはまた違ったところに興味を持てた。討論記事は出てくる語句の説明もしっかり左端の枠内にわかりやすく書かれていたし、公共事業費の写真がついているのはわかりやすかった。

まだ子供が小さいのでなかなか時間が取れないが、市議会本会議の中継は見てみたいと思う。

字だけではなく、普段どう意見交換されているかなど、興味はある。

市議会への意見1 加藤議員はよく勉強されて一般質問をされている。期待している。

市議会への意見2 倉橋議員の「言論の自由を否定された」と主張する件。経緯を市民に説明してほしい。倉橋議員、市議会、市民の三者が納得して終わらせてほしい。

市議会への意見3 議場を一般公開して市民や小中学生に見学させてほしい。身近に感じるから。将来、議員になる人材を育成するため。

市民のことを一番に考えて討論してください。

一般質問などの QA は、簡潔でわかりやすいと思います。

市議会が、市民にとって身近な存在になるといいなと思いました。

市民が相談した事が取り入れてもらえる議会になったら、身近に、感じると思いました。

市民からの相談で議案に出されているのかもしれませんが、よく分からないので、自由に、書いてしまいました。すいません。

市議会一般質問の中継録画の最新版を早く載せていただけるとありがたいです。12月8日の一般質問が12月13日まだ見ることができません。議会だよりに掲載されているのはごく一部で、LIVE 中継や中継録画のほうが詳しく知ることができるので好きです。

豊川市議会が現在何に注目しておりどういったところに問題があるのか、そしてどのように解決していると考えているのかあるいは行っているのかがわかるような議会だよりを期待しています。

各市議会議員さんが、どのような活動をしているか、知りたいです。

次回の選挙で参考にしたいです。

いつもお忙しい中お仕事ありがとうございます！

姫街道の豊川駅横の踏切は信号と踏切で待ち時間が長くひどい時は JA あたりまで来ています、、
どうにかなりませんか？

写真を増やす、まとめ動画があると若者も興味を持てそうです。

どんな発言があって答えがあるのか見えています。

どのような仕事をしているのか、公報に載せてほしいです。一日のタイムスケジュールとか。

議会での討論内容や、審議結果など、わかりやすく解説していると思います。

可決された条例等の簡単な解説。