




通行止め区間図



凡例

-  道路通行止め区間（県道） 16:00～22:00
-  道路通行止め区間（県道） 8:00～13:00
-  道路通行止め区間（市道） 9:00～22:00