

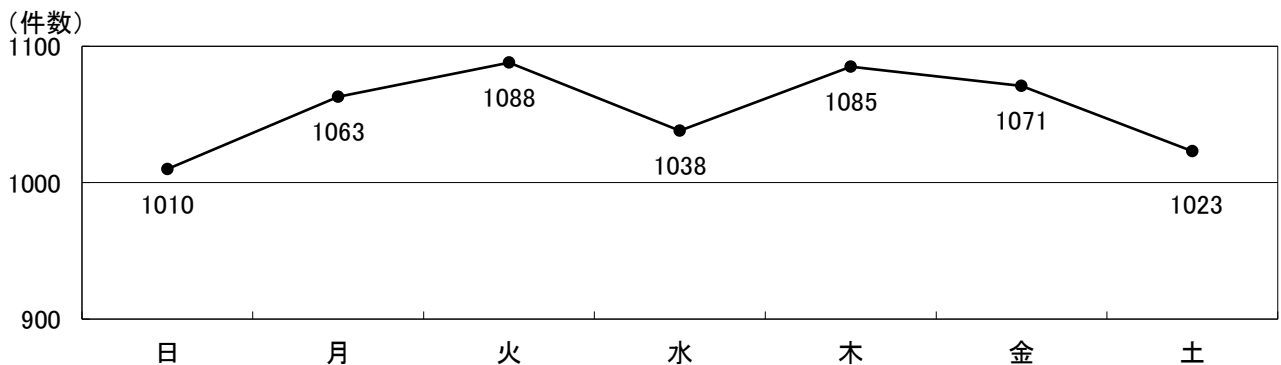
# 救 急 統 計

# 月別救急事故出動件数及び搬送人員

上段：件数 下段：搬送人員

	火災事故	自然災害	水難事故	交通事故	労働災害	運動競技	一般負傷	加害事故	自損事故	急病	その他	合計
1月	5	0	0	48	4	4	80	3	4	456	50	654
	0	0	0	58	4	4	75	3	3	436	46	629
2月	2	1	0	45	3	0	73	3	1	397	45	570
	0	1	0	42	2	0	69	3	1	375	41	534
3月	3	0	1	49	6	4	84	0	6	442	64	659
	1	0	0	55	6	4	82	0	3	413	59	623
4月	2	0	0	45	0	7	67	2	5	387	45	560
	1	0	0	46	0	7	64	2	4	362	41	527
5月	1	0	0	57	7	6	59	1	4	383	34	552
	0	0	0	70	7	6	56	1	3	362	34	539
6月	2	0	0	56	5	5	55	3	9	382	58	575
	0	0	0	62	5	5	53	2	9	367	54	557
7月	2	0	0	79	4	5	66	4	4	435	42	641
	0	0	0	81	4	5	62	4	3	421	39	619
8月	1	0	0	67	3	5	69	2	10	484	41	682
	0	0	0	75	3	5	64	2	5	462	40	656
9月	0	0	0	58	5	8	64	0	5	346	40	526
	0	0	0	67	5	8	61	0	5	341	35	522
10月	0	0	1	71	7	3	81	0	3	436	39	641
	0	0	0	78	7	3	78	0	2	416	35	619
11月	1	0	0	80	6	0	79	0	3	393	53	615
	0	0	0	88	6	0	77	0	2	370	51	594
12月	0	0	0	70	7	5	86	3	7	469	56	703
	0	0	0	71	7	5	84	3	5	441	48	664
合計	19	1	2	725	57	52	863	21	61	5,010	567	7,378
	2	1	0	793	56	52	825	20	45	4,766	523	7,083

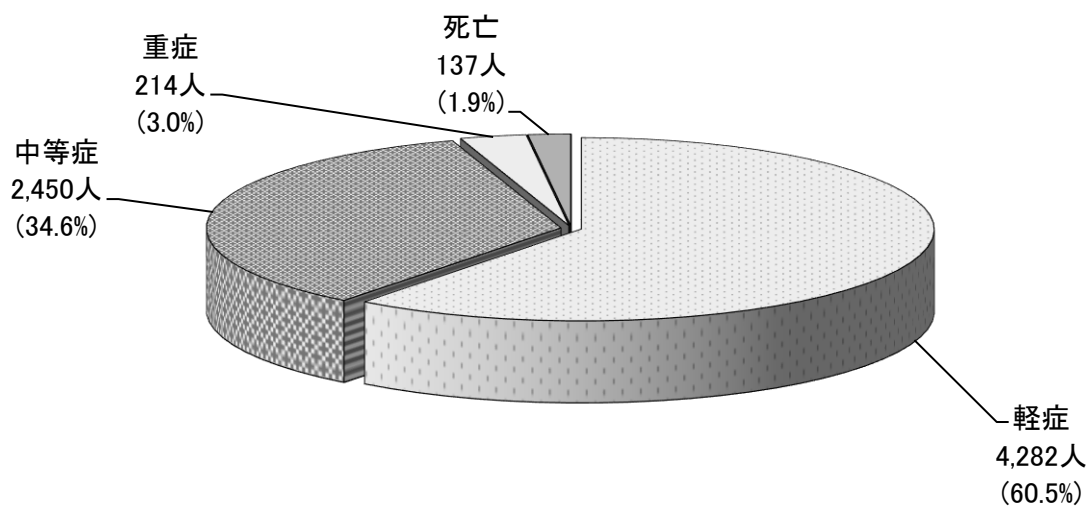
## 曜日別救急出動件数



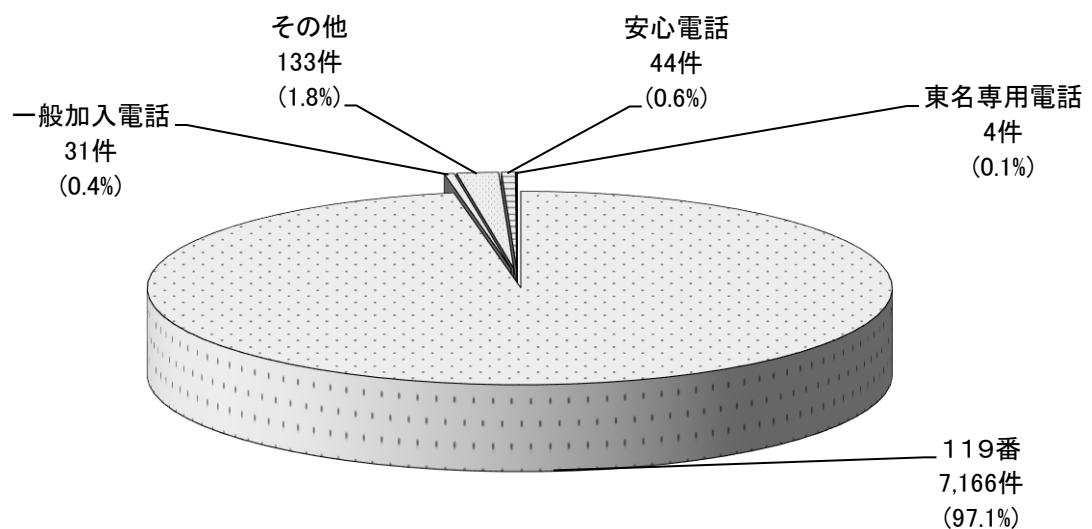
## 年齢区分別搬送人員

	火災	自然	水難	交通	労災	運動	一般	加害	自損	急病	その他	計
新生児	0	0	0	0	0	0	1	0	0	1	8	10
乳幼児	0	0	0	27	0	0	62	0	0	215	10	314
少年	0	0	0	83	0	37	27	1	3	133	11	295
成人	1	0	0	489	45	13	154	14	37	1,499	116	2,368
高齢者	1	1	0	194	11	2	581	5	5	2,918	378	4,096
合計	2	1	0	793	56	52	825	20	45	4,766	523	7,083

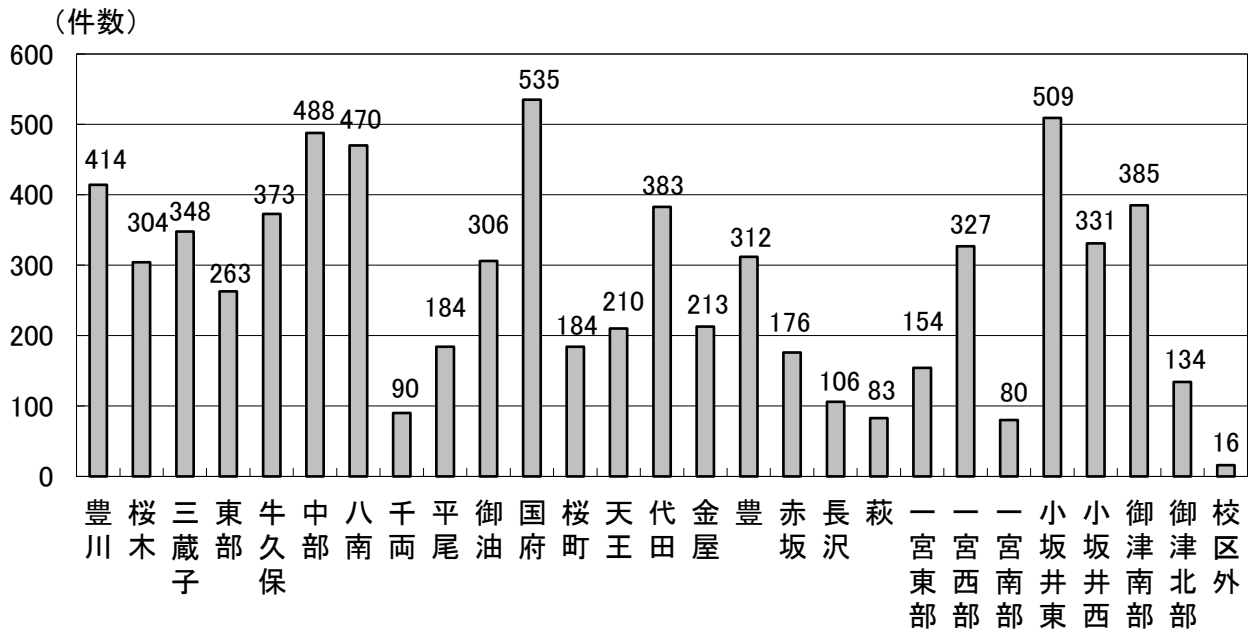
## 傷病程度別搬送人員



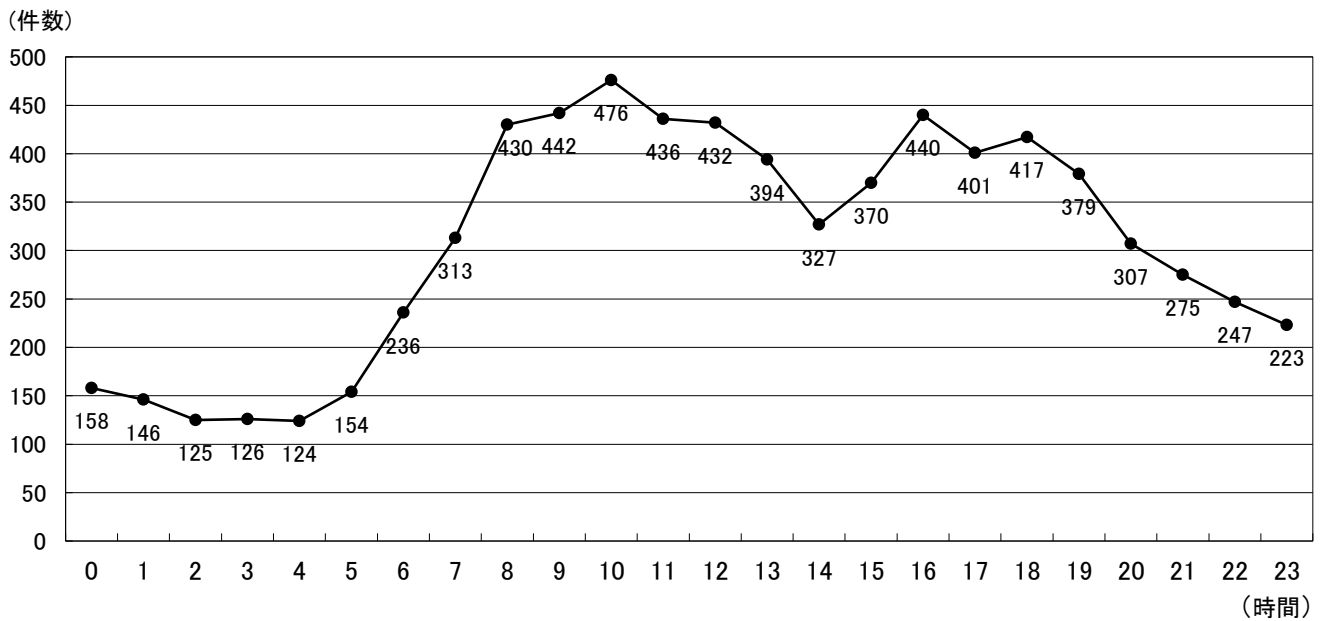
## 覚知別救急出動件数



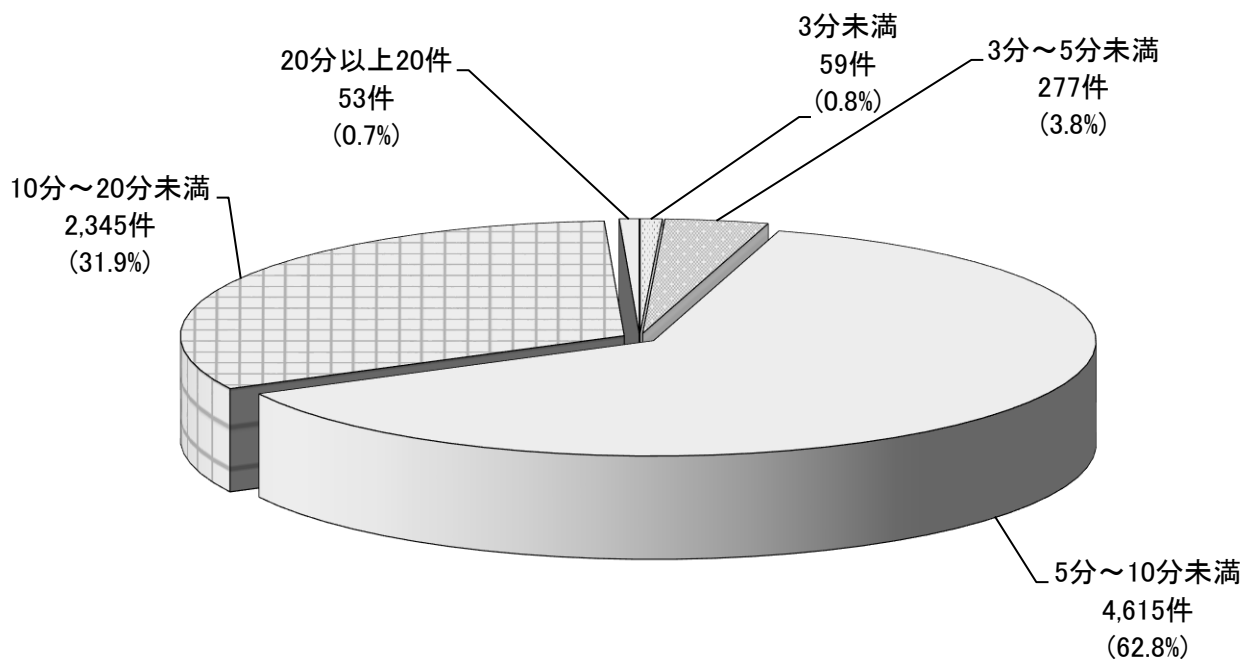
## 校区别救急出動件数



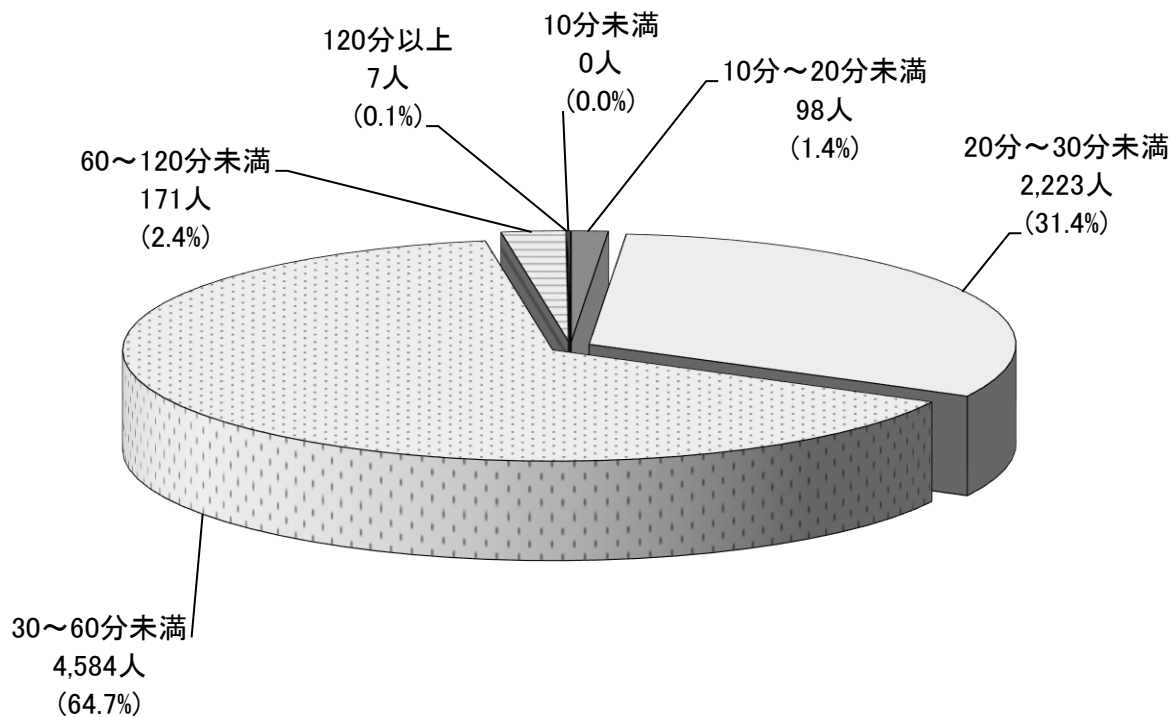
## 時間別救急事故発生件数



## 現場到着所要時間別出動件数の状況



## 収容所要時間別搬送人員の状況

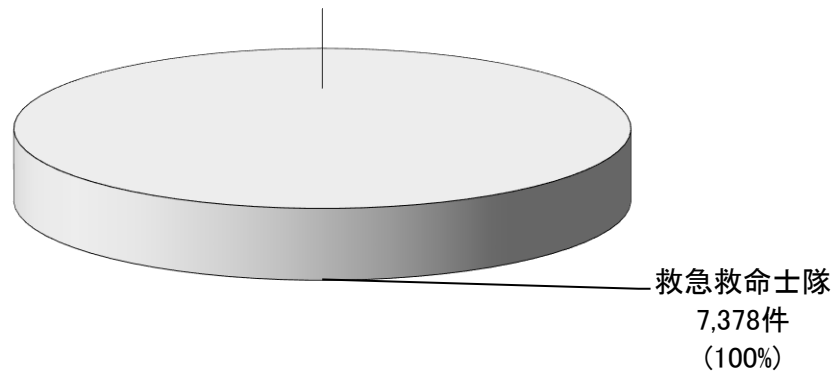


## 救急隊員による応急処置の状況

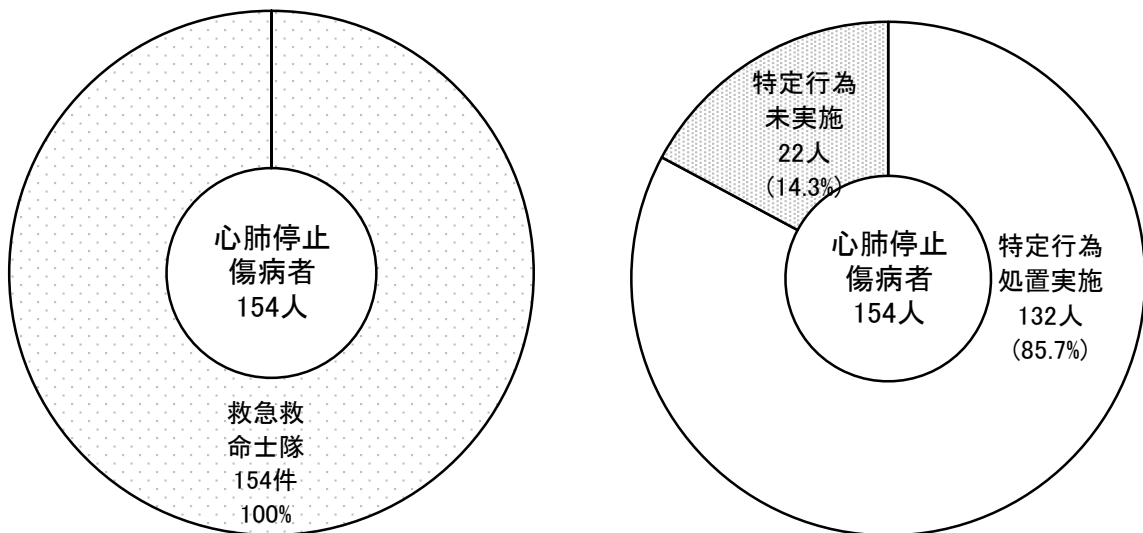
事故種別	急病	交通事故	一般負傷	その他	合計
応急処置対象 搬送人員	4,763	787	821	690	7,061
除細動	10	0	1	0	11
静脈路確保(心停止前)	24	2	0	0	26
静脈路確保(心停止後)	31	1	3	0	35
薬剤投与(アドレナリン)	29	1	3	0	33
薬剤投与(ブドウ糖)	7	0	0	0	7
血糖値測定	39	0	0	2	41
気道確保	956	54	37	191	1,238
うち経鼻エアウェイ	10	0	0	0	10
うち喉頭鏡	1	0	1	0	2
うちラリングアルマスク	109	6	9	6	130
うち気管挿管	0	0	0	0	0
人工呼吸	3	0	0	1	4
胸骨圧迫	0	0	0	0	0
心肺蘇生	123	7	11	7	148
血圧測定	4,542	769	773	676	6,760
聴診	896	119	44	90	1,149
血中酸素飽和度測定	4,653	780	809	682	6,924
心電図測定	2,593	99	103	299	3,094
在宅療法継続	358	7	29	191	585
酸素吸入	924	54	36	192	1,206
止血	42	77	100	29	248
固定	28	367	71	27	493
被覆	71	200	246	63	580
保温	54	4	13	11	82
その他処置	4,606	252	599	567	6,024
合計	19,989	2,793	2,878	3,028	28,688

※複数の処置を行うこともあるため搬送人員とは一致しない

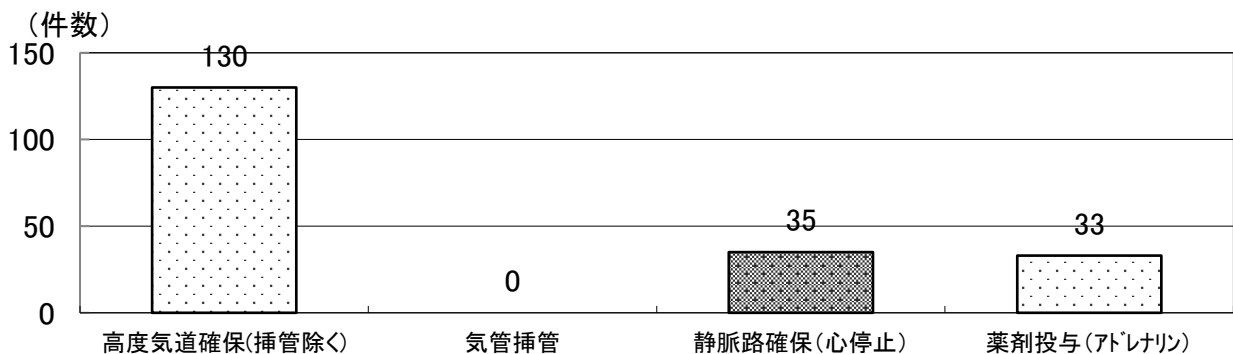
## 全出動件数に占める救急救命士の出動件数



## 心肺機能停止傷病者に対する救急救命士隊出動件数と医師の具体的指示により行う救急救命処置(特定行為)実施率



## 医師の具体的指示により行った心肺機能停止傷病者に対する救急救命処置(特定行為)別数 ※(重複処置含む)



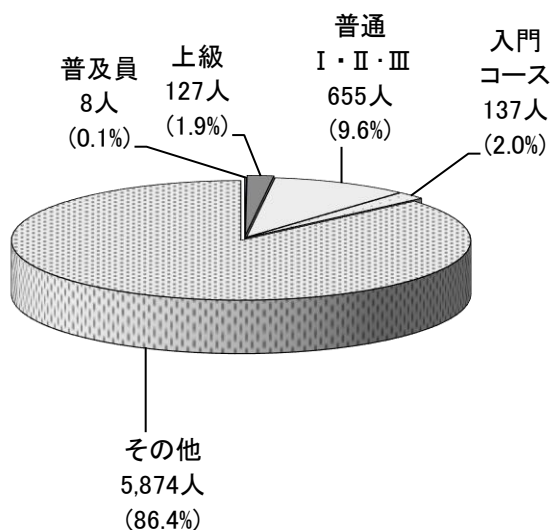
## 応急手当普及啓発活動

講習名	内 容	時 間	修了証等の発行
普及員	応急手当の基礎実技・指導要領 基礎医学・資機材取り扱い	24時間	認定証の発行
上 級	心肺蘇生法(成人・小児・乳児)、止血法 傷病者管理法、外傷の手当、搬送法	8.0時間	修了証の発行
普 通Ⅰ	心肺蘇生法(成人)、止血法	3.0時間	修了証の発行
普 通Ⅱ	心肺蘇生法(成人)、止血法	4.0時間	修了証の発行
普 通Ⅲ	心肺蘇生法(小児・乳児・新生児)、止血法	3.0時間	修了証の発行
入門コース	心肺蘇生法(成人)、止血法	1.5時間	参加証の発行
その他	上記以外の内容	要相談	な し

## 講習別件数及び人数

		普及員講習	上級救命講習	普通Ⅰ・Ⅱ・Ⅲ 救命講習	入門コース	その他救命講習	計
豊川市	件 数	1	8	44	11	138	202
	人 数	8	127	655	137	5,874	6,801

講習別受講者人数



講習別件数

