救　急　統　計

月別救急事故出動件数及び搬送人員

上 段 ： 件 数　　下 段 ： 搬送人員

	火災事故	自然災害	水難事故	交通事故	労働災害	運動競技	一般負傷	加害事故	自損事故	急病	その他	合計
1 月	2	0	0	55	7	4	90	2	7	626	69	862
	1	0	0	65	7	4	86	2	6	576	61	808
2 月	2	0	0	40	15	1	73	4	2	478	71	686
	0	0	0	47	15	1	69	4	1	454	66	657
3 月	2	0	1	42	6	3	52	1	7	446	55	615
	0	0	1	47	6	3	50	1	6	426	50	590
4 月	2	0	0	54	3	2	58	3	6	395	52	575
	1	0	0	62	3	2	54	2	5	373	50	552
5 月	2	0	0	63	5	6	79	1	9	380	48	593
	2	0	0	70	5	6	76	2	8	366	45	580
6 月	2	0	0	62	6	5	67	1	4	391	57	595
	1	0	0	65	6	5	65	1	2	378	50	573
7 月	0	0	0	68	9	14	65	1	7	531	58	753
	0	0	0	71	9	14	62	1	6	513	52	728
8 月	3	0	1	53	8	8	62	2	9	553	58	757
	1	0	0	56	8	8	61	2	9	537	52	734
9 月	2	2	0	51	5	9	73	1	9	456	54	662
	0	1	0	58	5	10	70	1	7	443	48	643
10 月	1	0	0	60	7	4	86	3	4	455	68	688
	0	0	0	60	6	4	81	3	4	435	59	652
11 月	0	0	0	64	6	2	82	0	4	496	59	713
	0	0	0	69	6	2	77	0	2	476	52	684
12 月	4	0	0	59	7	2	85	3	6	502	66	734
	4	0	0	65	7	2	84	3	3	471	54	693
合 計	22	2	2	671	84	60	872	22	74	5,709	715	8,233
	10	1	1	735	83	61	835	22	59	5,448	639	7,894

曜日別救急出動件数

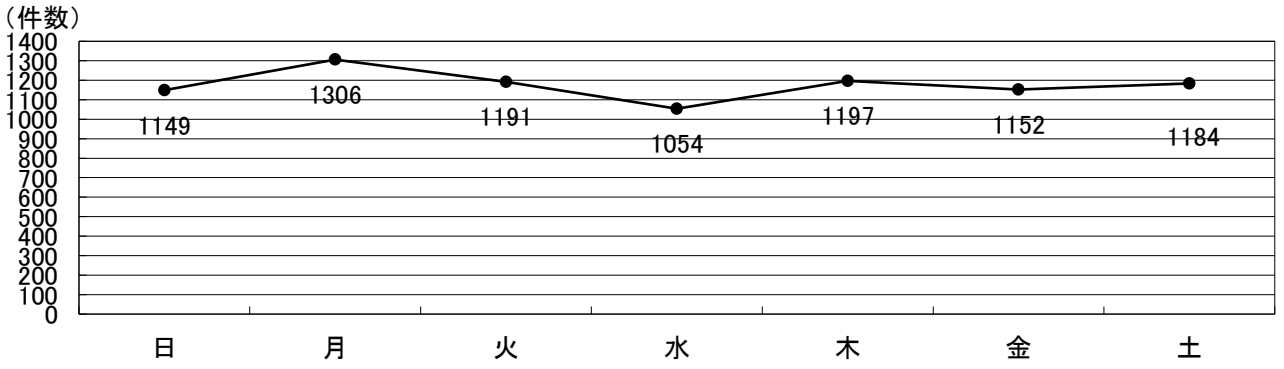

年齢区分別搬送人員

	火　災	自　然	水　難	交　通	労　災	運　動	一　般	加　害	自　損	急　病	その他	計
新生児	0	0	0	0	0	0	0	0	0	2	6	8
乳幼児	0	0	0	24	0	0	58	0	0	229	25	336
少　年	0	0	0	81	0	48	38	1	0	173	15	356
成　人	6	0	0	457	65	13	138	19	48	1,659	155	2,560
高齢者	4	1	1	173	18	0	601	2	11	3,385	438	4,634
合　計	10	1	1	735	83	61	835	22	59	5,448	639	7,894

傷病程度別搬送人員

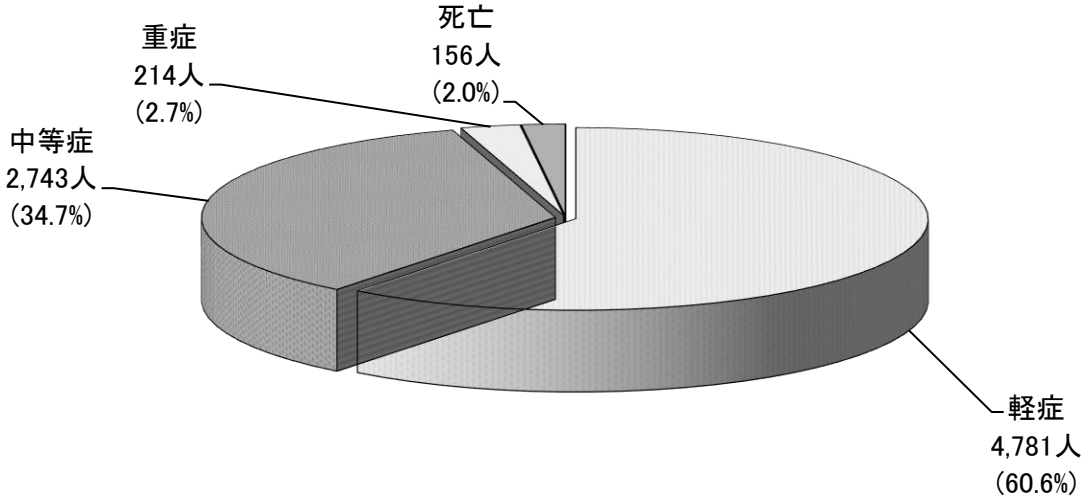

覚知別救急出動件数

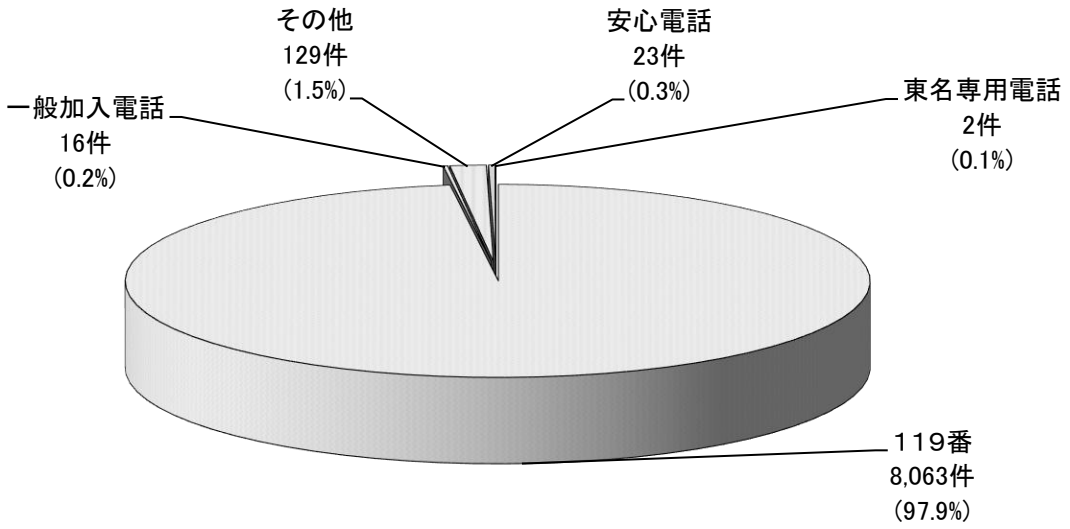

校区別救急出動件数

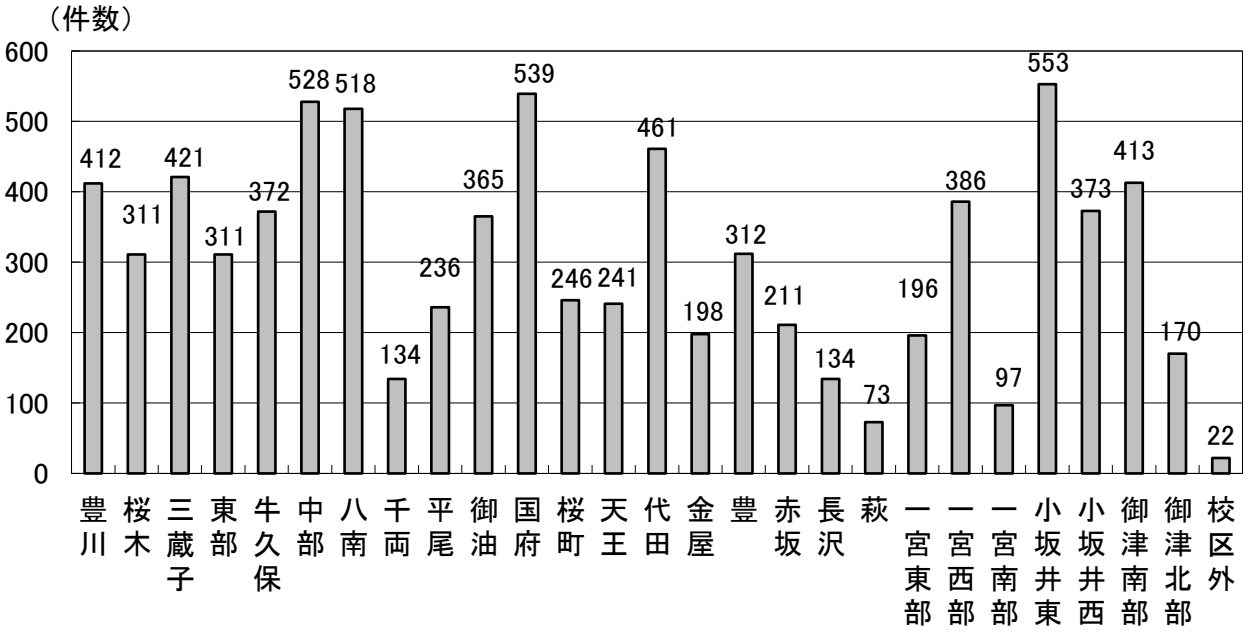

時間別救急事故発生件数

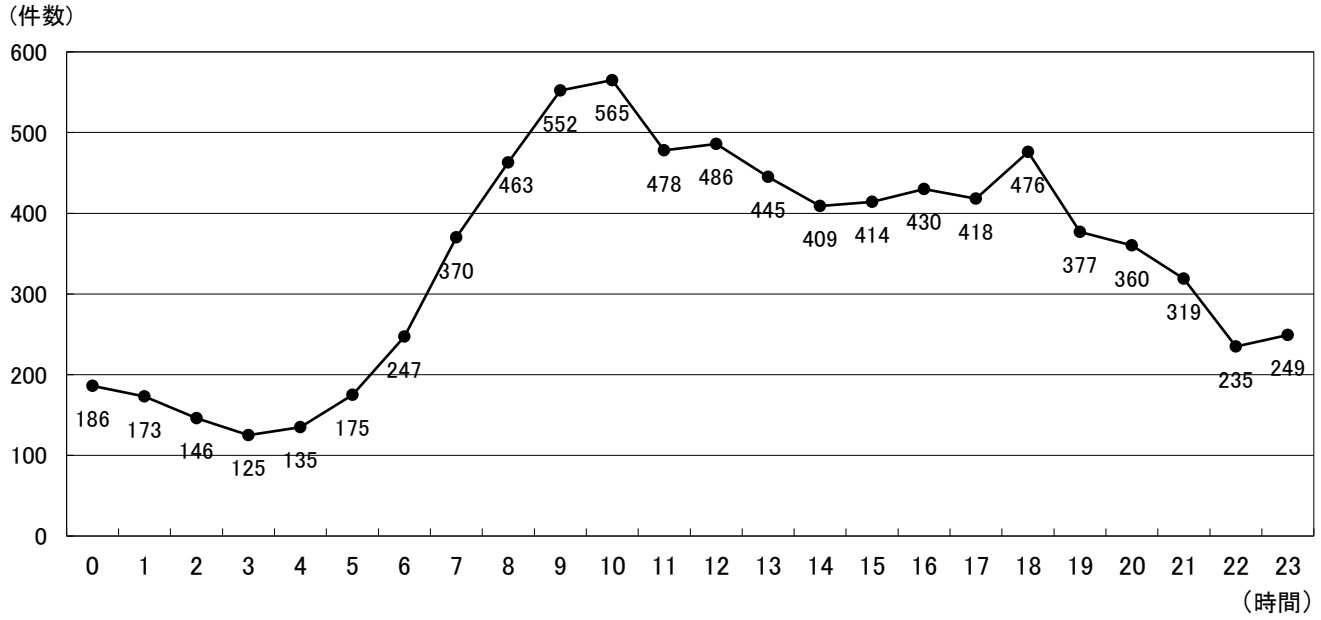

現場到着所要時間別出動件数の状況

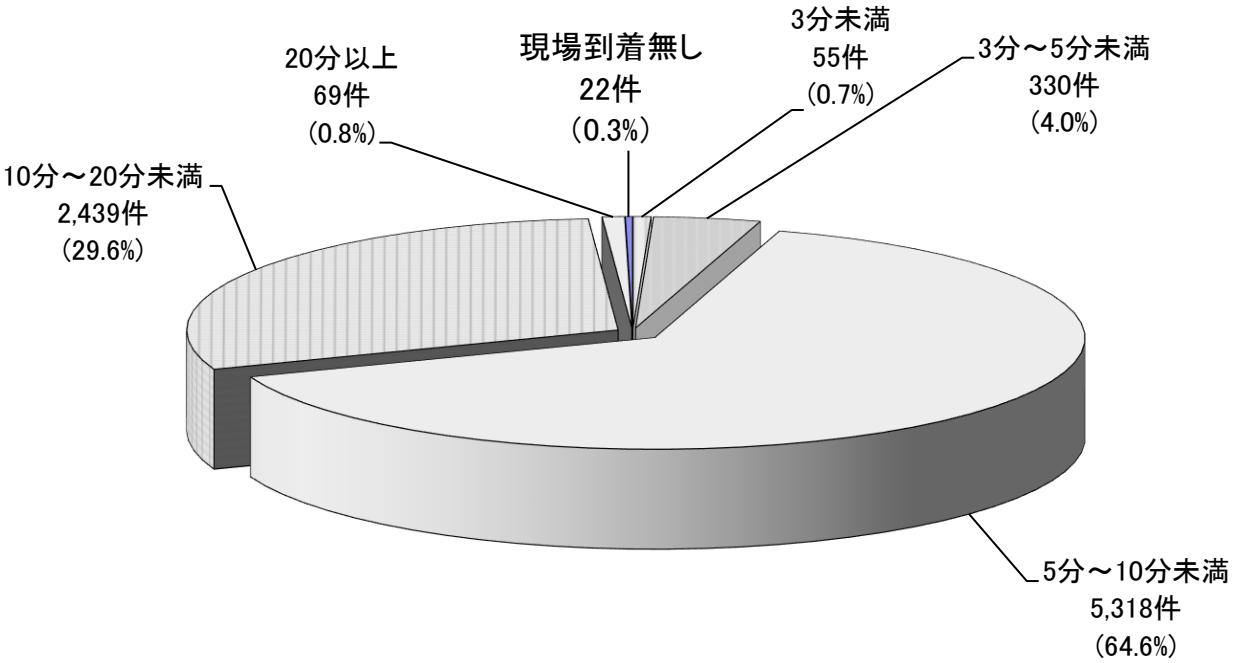

収容所要時間別搬送人員の状況

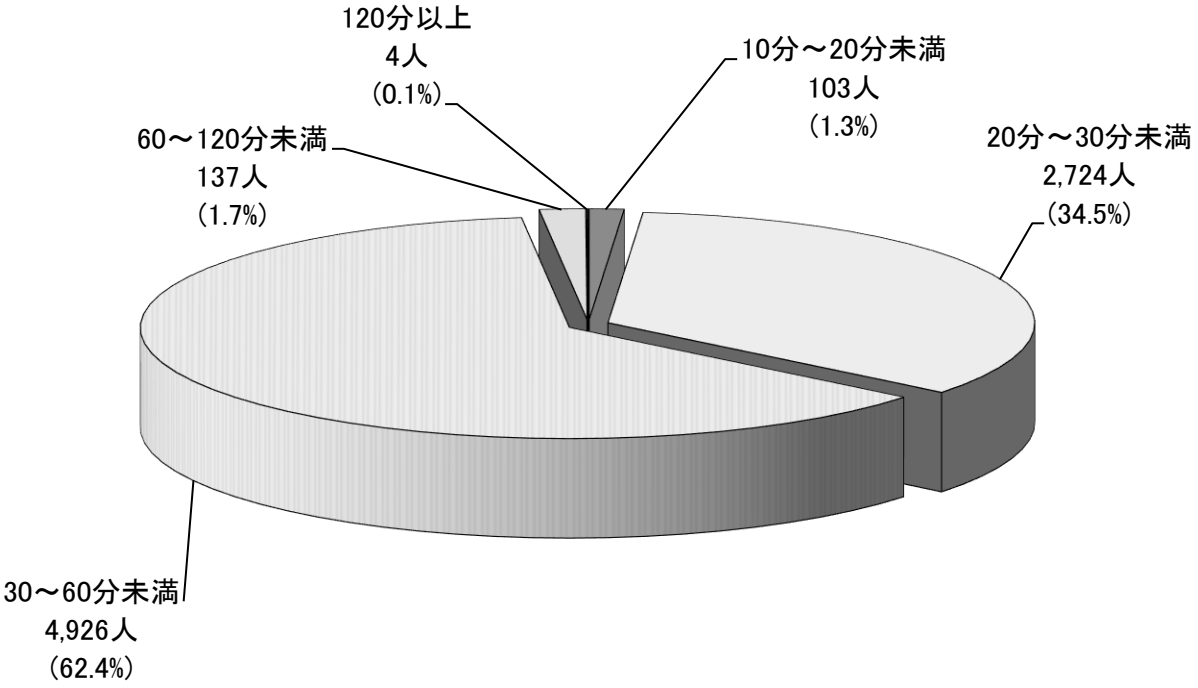

救急隊員による応急処置の状況

事故種別	急　病	交通事故	一般負傷	その他	合　計
応急処置対象搬送人員	5,443	728	834	874	7,879
除細動	21	0	0	0	21
静脈路確保(心停止前)	52	1	4	1	58
静脈路確保(心停止後)	59	0	4	0	63
薬剤投与(ｱﾄﾞﾚﾅﾘﾝ)	33	0	3	0	36
薬剤投与(ブドウ糖)	8	0	0	0	8
血糖値測定	80	0	0	0	80
気道確保	299	5	15	16	335
うち経鼻エアウェイ	15	0	0	0	15
うち喉頭鏡	0	0	0	0	0
うちラリンゲアルマスク	149	1	5	5	160
うち気管挿管	0	0	3	0	3
人工呼吸	0	0	0	0	0
胸骨圧迫	0	0	0	0	0
心肺蘇生	169	2	10	5	186
血圧測定	5,153	713	788	851	7,505
聴　診	1,316	173	86	122	1,697
血中酸素飽和度測定	5,292	726	822	866	7,706
心電図測定	3,497	136	155	373	4,161
在宅療法継続	355	5	31	235	626
酸素吸入	1,050	65	45	217	1,377
止　血	45	45	93	31	214
固　定	27	396	88	50	561
被　覆	74	170	242	82	568
保　温	78	5	11	11	105
その他処置	5,334	365	700	745	7,144
合　計	22,942	2,807	3,097	3,605	32,451

※複数の処置を行うこともあるため搬送人員とは一致しない

全出動件数に占める救急救命士の出動件数

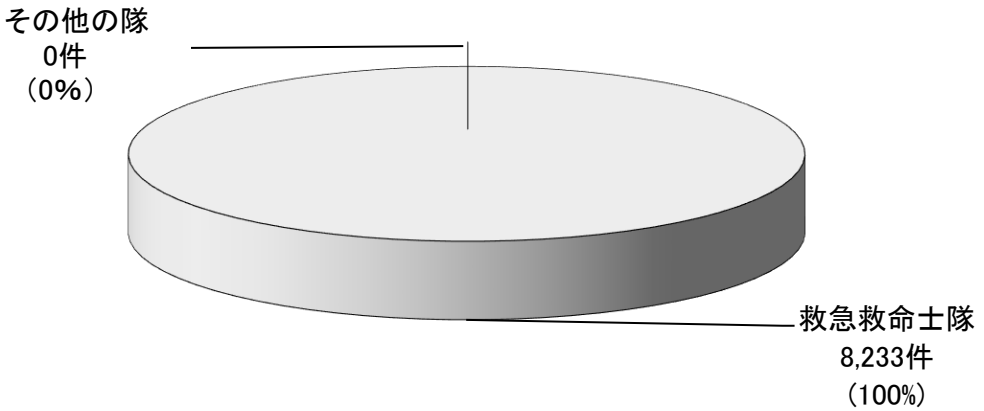

心肺機能停止傷病者に対する救急救命士隊出動件数と
医師の具体的指示により行う救急救命処置(特定行為)実施率

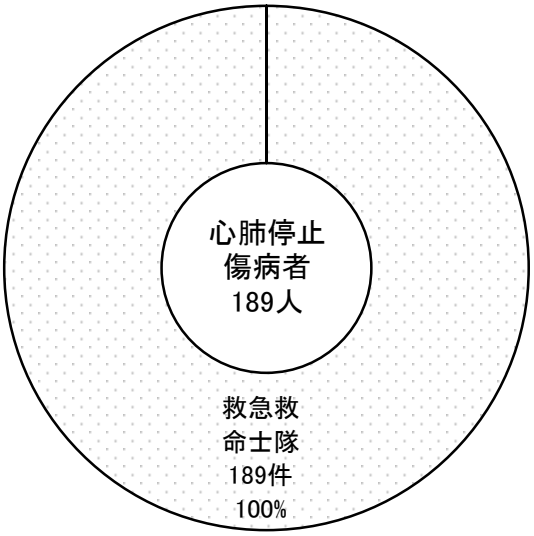

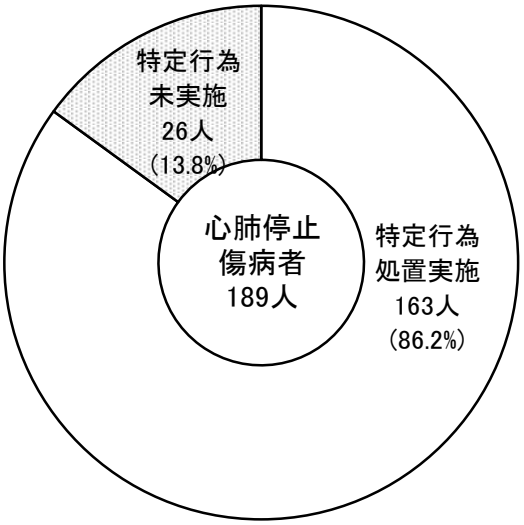

医師の具体的指示により行った心肺機能停止傷病者に対する
救急救命処置(特定行為)別数　　※(重複処置含む)

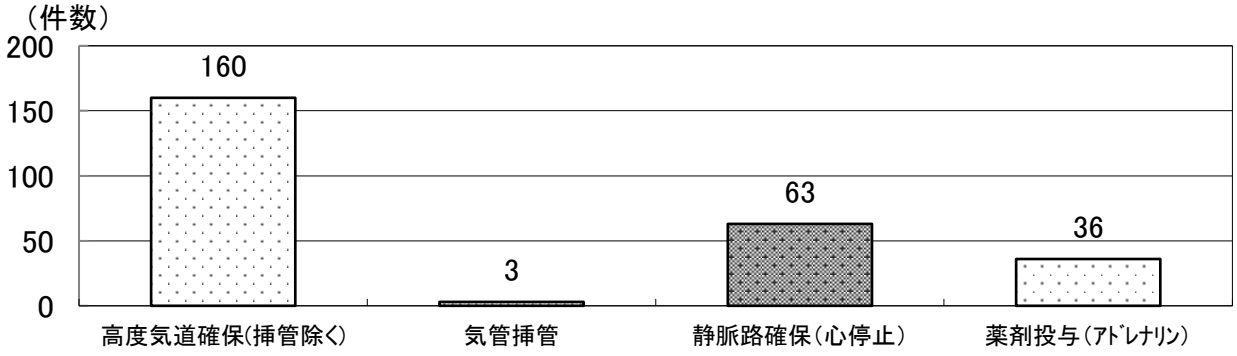

応急手当普及啓発活動

講　習　名	内　　容	時　　間	修了証等の発行
普及員	応急手当の基礎実技・指導要領 基礎医学・資機材取り扱い	24時間	認定証の発行
上　級	心肺蘇生法(成人・小児・乳児)、止血法 傷病者管理法、外傷の手当、搬送法	8.0時間	修了証の発行
普　通Ⅰ	心肺蘇生法(成人)、止血法	3.0時間	修了証の発行
普　通Ⅱ	心肺蘇生法(成人)、止血法	4.0時間	修了証の発行
普　通Ⅲ	心肺蘇生法(小児・乳児・新生児)、止血法	3.0時間	修了証の発行
入門コース	心肺蘇生法(成人)、止血法	1.5時間	参加証の発行
その他	上記以外の内容	要相談	な　　し

講習別件数及び人数

		普及員講習	上級救命講習	普通Ⅰ・Ⅱ・Ⅲ 救命講習	入門コース	その他救命講習	計
豊川市	件　数	2	5	49	18	136	210
	人　数	17	78	824	255	5,758	6,932

講習別受講者人数

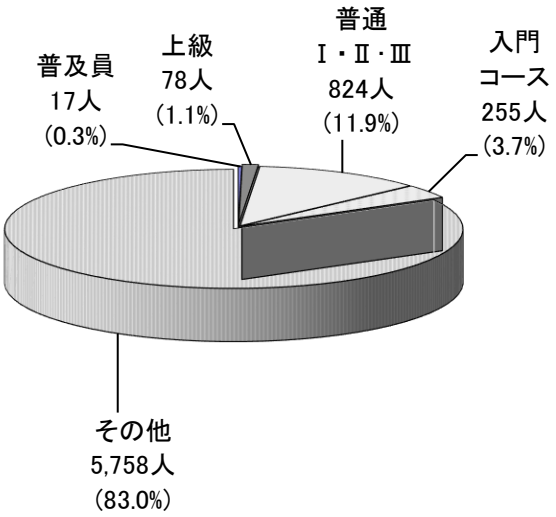
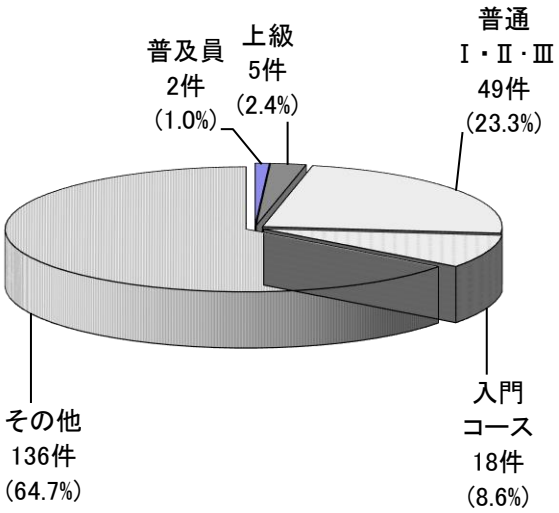
講習別件数