

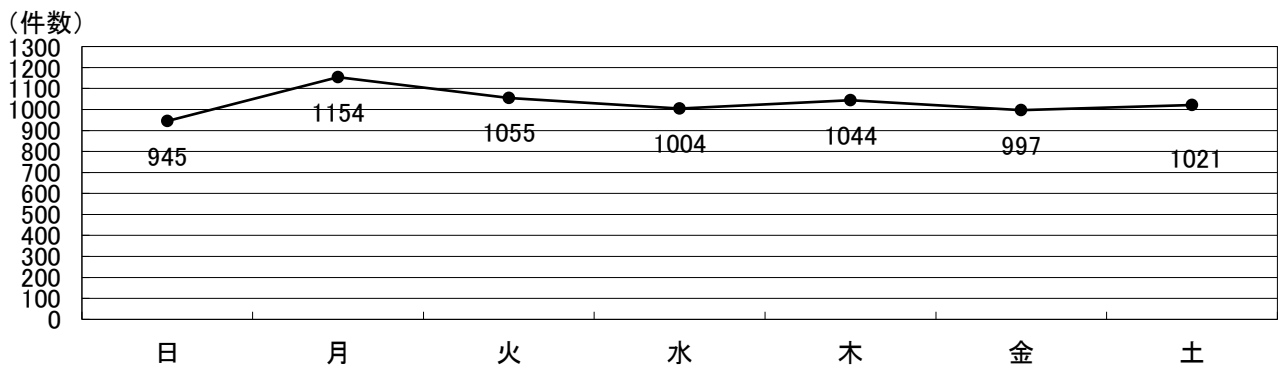
救 急 統 計

月別救急事故出動件数及び搬送人員

上段：件数 下段：搬送人員

	火災事故	自然災害	水難事故	交通事故	労働災害	運動競技	一般負傷	加害事故	自損事故	急病	その他	合計
1月	0	0	0	37	5	0	82	2	8	514	60	708
	0	0	0	39	5	0	77	3	6	475	58	663
2月	3	0	0	42	5	1	76	3	6	426	60	622
	0	0	0	42	4	1	73	3	5	409	52	589
3月	1	0	0	37	7	1	68	1	10	393	50	568
	1	0	0	38	7	1	63	1	8	374	40	533
4月	2	0	0	34	5	0	63	1	4	356	39	504
	0	0	0	34	5	0	56	1	4	342	33	475
5月	1	0	1	40	2	0	61	0	8	380	53	546
	3	0	0	41	2	0	57	0	8	367	47	525
6月	2	0	0	49	7	4	63	1	12	372	51	561
	0	0	0	50	7	4	63	1	9	358	41	533
7月	1	0	0	52	6	2	74	2	10	375	55	577
	0	0	0	58	6	2	72	1	7	362	48	556
8月	0	0	0	43	14	5	68	2	16	500	56	704
	0	0	0	46	13	5	66	2	7	468	48	655
9月	0	0	0	50	6	8	71	1	8	385	40	569
	0	0	0	55	6	9	69	1	4	366	31	541
10月	0	0	0	43	4	4	84	3	6	415	54	613
	0	0	0	45	4	4	80	2	6	400	48	589
11月	2	0	0	41	9	8	75	2	9	379	47	572
	0	0	0	44	8	8	73	1	7	366	43	550
12月	2	0	0	55	10	2	86	2	7	442	70	676
	1	0	0	63	8	2	84	2	5	419	60	644
合計	14	0	1	523	80	35	871	20	104	4,937	635	7,220
	5	0	0	555	75	36	833	18	76	4,706	549	6,853

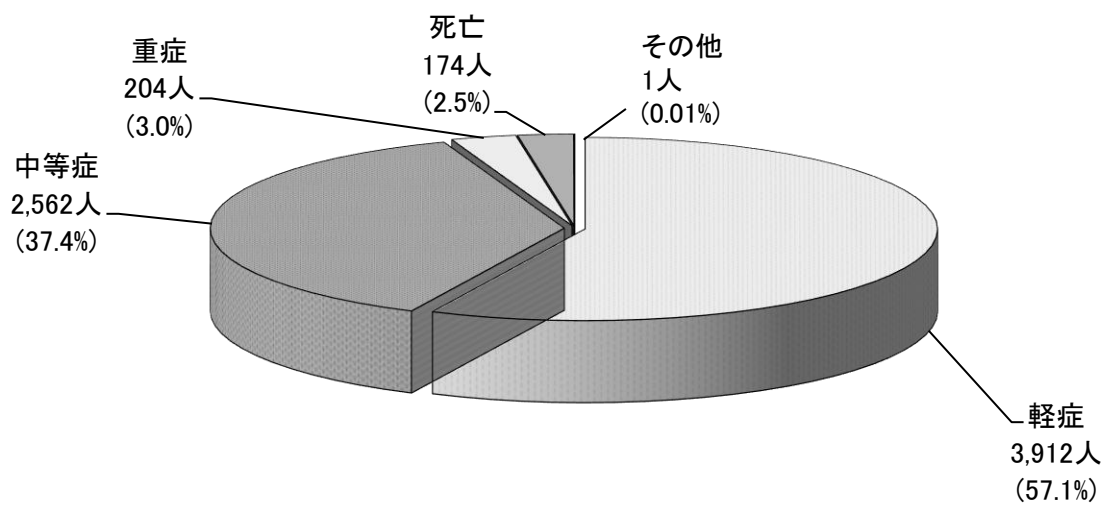
曜日別救急出動件数



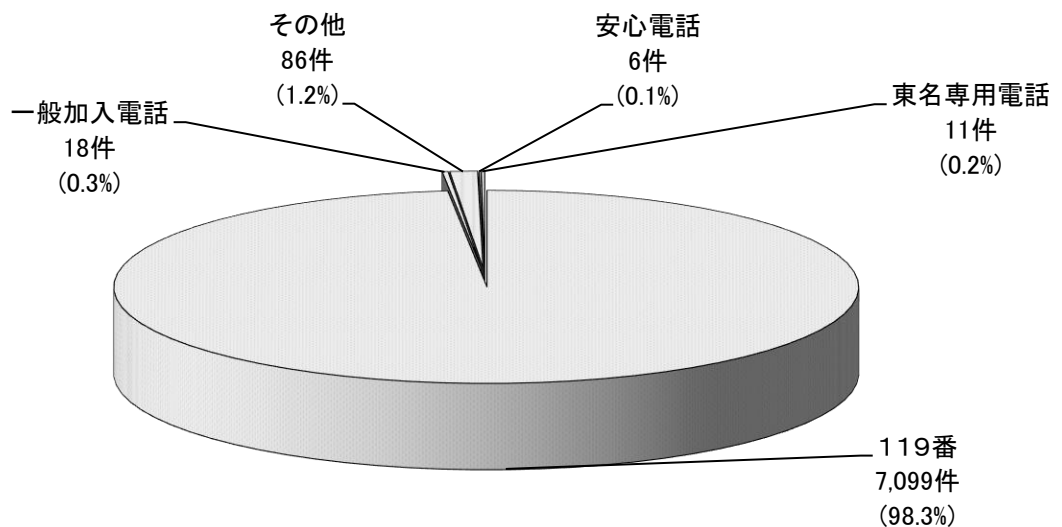
年齢区分別搬送人員

	火災	自然	水難	交通	労災	運動	一般	加害	自損	急病	その他	計
新生児	0	0	0	0	0	0	0	0	0	4	6	10
乳幼児	0	0	0	10	0	0	71	1	0	139	15	236
少年	0	0	0	56	0	28	21	3	3	104	10	225
成人	3	0	0	318	63	8	143	8	62	1,353	131	2,089
高齢者	2	0	0	171	12	0	598	6	11	3,106	387	4,293
合計	5	0	0	555	75	36	833	18	76	4,706	549	6,853

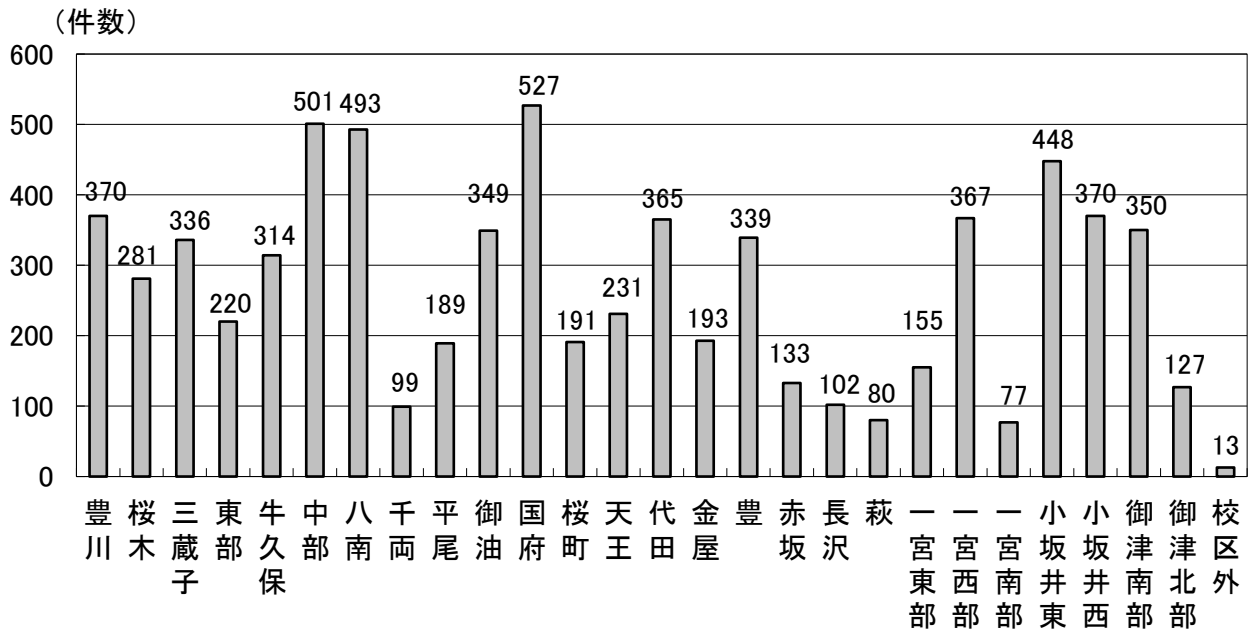
傷病程度別搬送人員



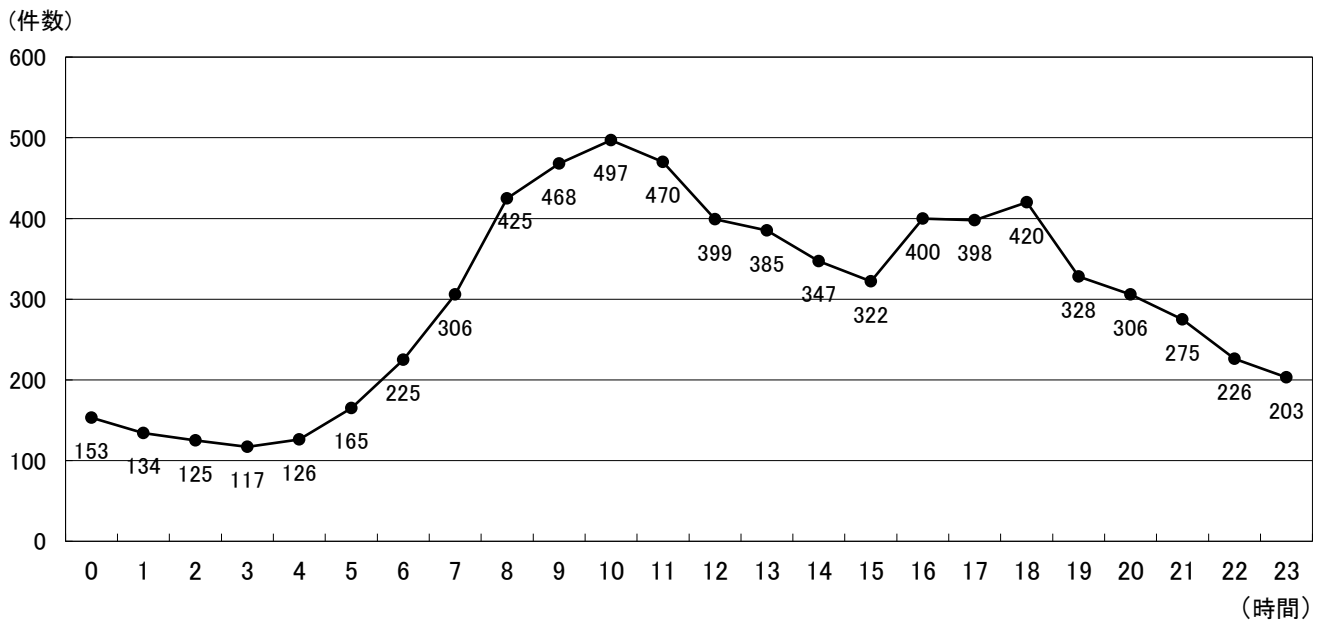
覚知別救急出動件数



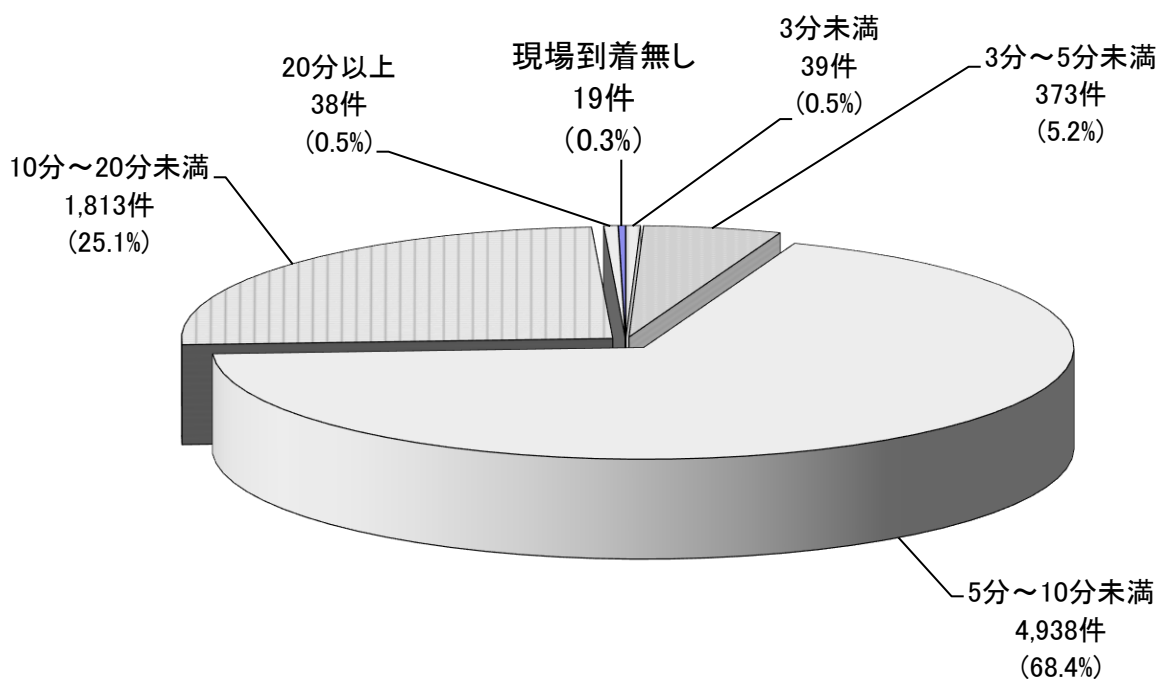
校區別救急出動件数



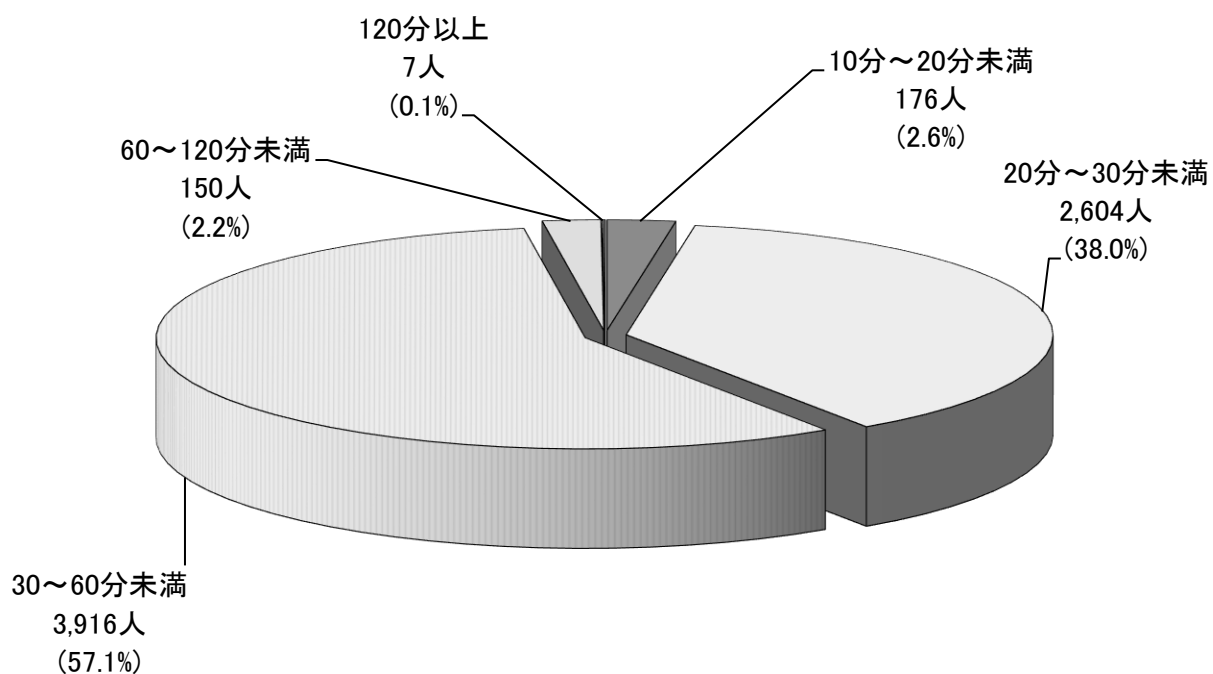
時間別救急事故発生件数



現場到着所要時間別出動件数の状況



収容所要時間別搬送人員の状況

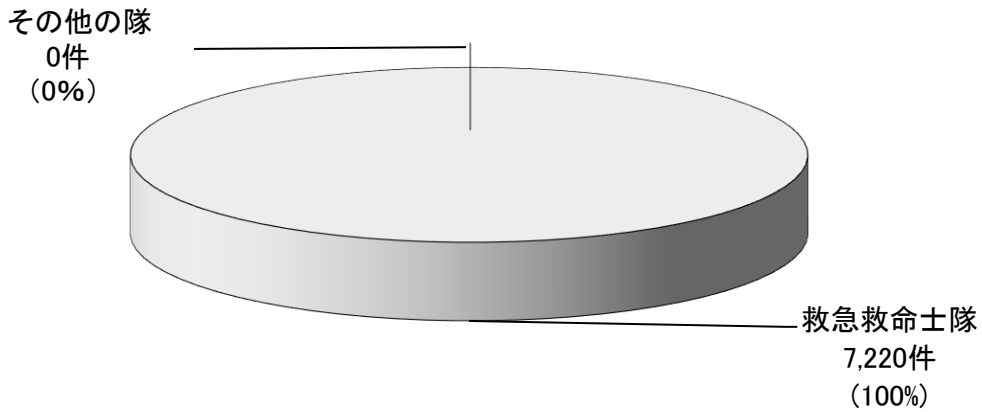


救急隊員による応急処置の状況

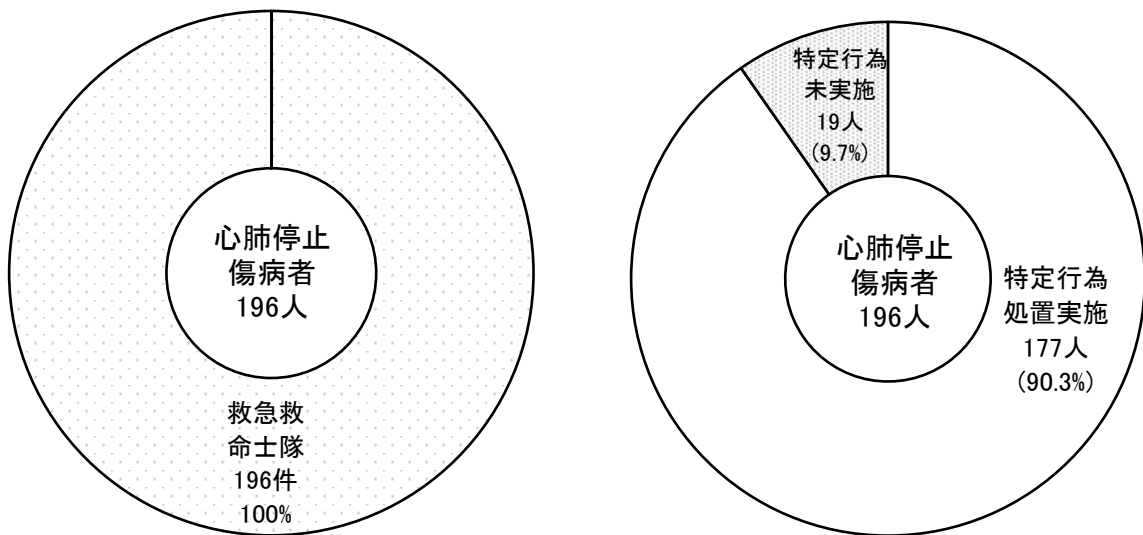
事故種別	急病	交通事故	一般負傷	その他	合計
応急処置対象 搬送人員	4,700	553	830	758	6,841
除細動	16	0	0	1	17
静脈路確保(心停止前)	24	0	0	0	24
静脈路確保(心停止後)	41	1	6	2	50
薬剤投与(アドレナリン)	37	1	6	3	47
薬剤投与(ブドウ糖)	10	0	0	0	10
血糖値測定	52	0	0	1	53
気道確保	275	3	14	13	305
うち経鼻エアウェイ	9	0	1	2	12
うち喉頭鏡	1	0	1	0	2
うちラリングアルマスク	145	1	9	3	158
うち気管挿管	0	0	0	0	0
人工呼吸	5	0	1	0	6
胸骨圧迫	0	0	0	0	0
心肺蘇生	174	2	11	8	195
血圧測定	4,456	542	775	726	6,499
聴診	1,005	93	74	87	1,259
血中酸素飽和度測定	4,540	549	812	747	6,648
心電図測定	2,892	97	118	293	3,400
在宅療法継続	316	8	38	173	535
酸素吸入	856	40	45	184	1,125
止血	45	42	79	27	193
固定	43	253	85	39	420
被覆	74	146	209	56	485
保温	78	4	8	12	102
その他処置	4,624	475	781	706	6,586
合計	19,563	2,256	3,062	3,078	27,959

※複数の処置を行うこともあるため搬送人員とは一致しない

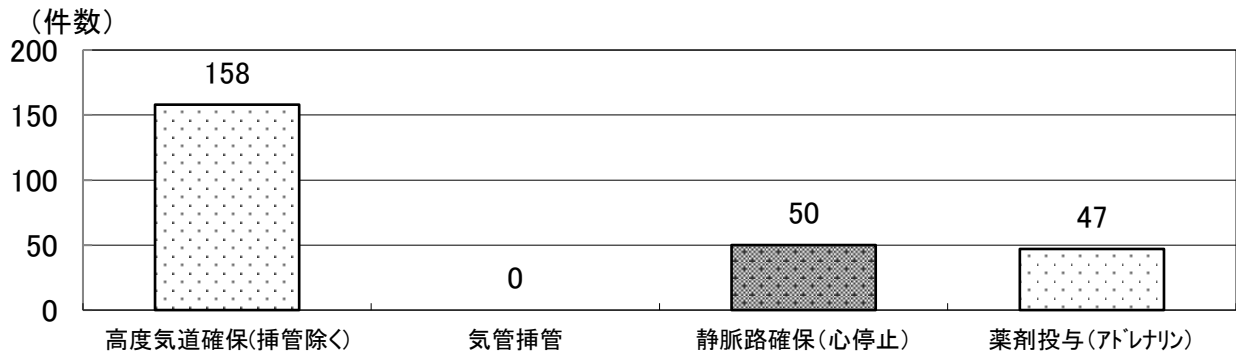
全出動件数に占める救急救命士の出動件数



心肺機能停止傷病者に対する救急救命士隊出動件数と医師の具体的指示により行う救急救命処置(特定行為)実施率



医師の具体的指示により行った心肺機能停止傷病者に対する救急救命処置(特定行為)別数 ※(重複処置含む)



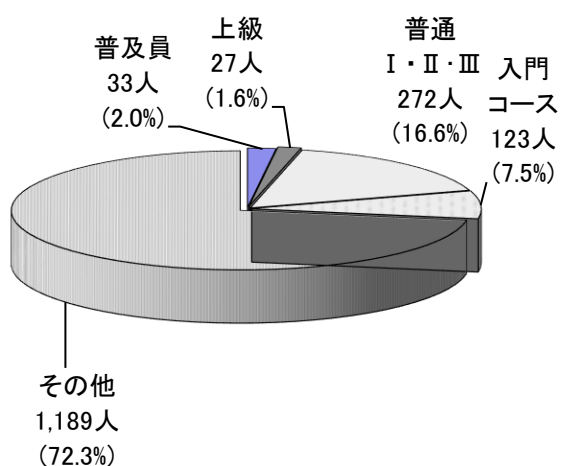
応急手当普及啓発活動

講習名	内 容	時 間	修了証等の発行
普及員	応急手当の基礎実技・指導要領 基礎医学・資機材取り扱い	24時間	認定証の発行
上 級	心肺蘇生法(成人・小児・乳児)、止血法 傷病者管理法、外傷の手当、搬送法	8.0時間	修了証の発行
普 通Ⅰ	心肺蘇生法(成人)、止血法	3.0時間	修了証の発行
普 通Ⅱ	心肺蘇生法(成人)、止血法	4.0時間	修了証の発行
普 通Ⅲ	心肺蘇生法(小児・乳児・新生児)、止血法	3.0時間	修了証の発行
入門コース	心肺蘇生法(成人)、止血法	1.5時間	参加証の発行
その他	上記以外の内容	要相談	な し

講習別件数及び人数

		普及員講習	上級救命講習	普通Ⅰ・Ⅱ・Ⅲ 救命講習	入門コース	その他救命講習	計
豊川市	件 数	12	1	15	9	41	78
	人 数	33	27	272	123	1,189	1,644

講習別受講者人数



講習別件数

