救　助　統　計

事故種別救助出動状況

	火災		交通事故	水難事故	自然災害	機械事故	建物事故	ガス酸欠	破裂事故	その他の事故	計
	建物	建物外									
出　動	1	0	28	4	1	0	36	0	0	20	90
活　動	1	0	12	4	0	0	30	0	0	12	59
救助人員	1	0	14	4	0	0	24	0	0	11	54

月別出動件数・活動件数及び救助人員

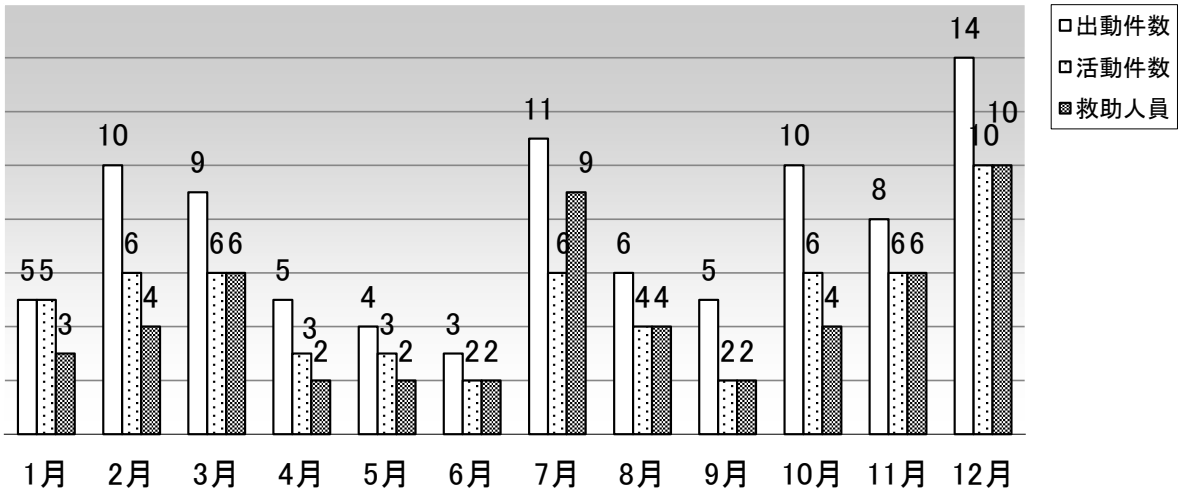

地区別救助件数

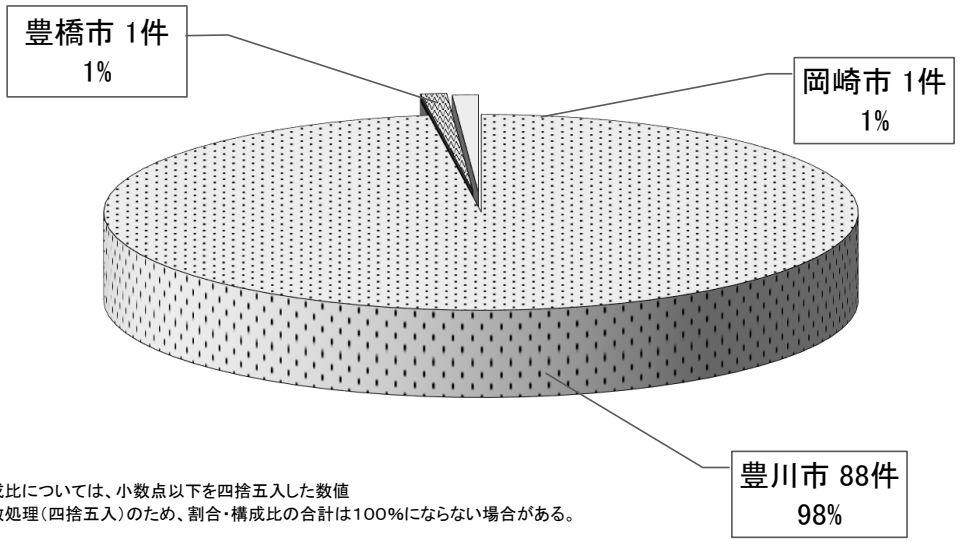

(備考)
1　構成比については、小数点以下を四捨五入した数値
2　端数処理(四捨五入)のため、割合・構成比の合計は100%にならない場合がある。

発生場所別救助件数

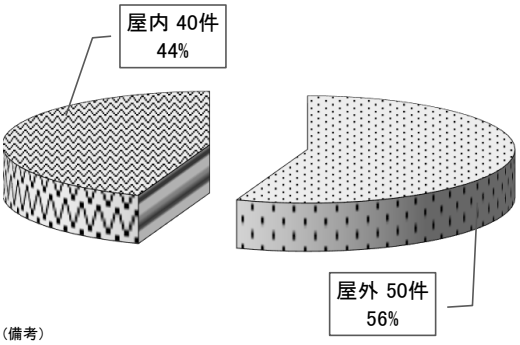

（備考）
1　構成比については、小数点以下を四捨五入した数値
2　端数処理（四捨五入）のため、割合・構成比の合計は100%にならない場合がある。

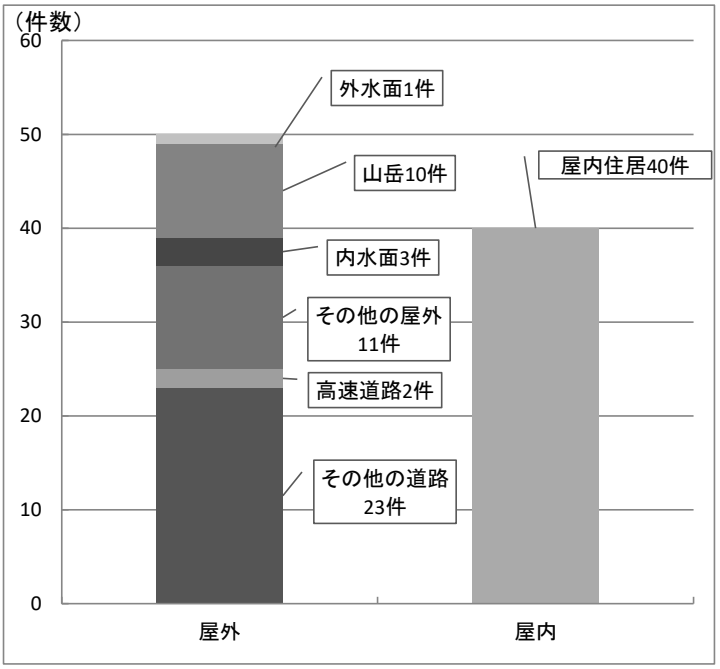

傷病程度別救助人員

種別 / 傷病程度	火災 建物	火災 建物外	交通事故	水難事故	自然災害	機械事故	建物事故	ガス酸欠	破裂事故	その他の事故	計
死　亡	0	0	0	0	0	0	1	0	0	1	2
重　症	0	0	1	1	0	0	0	0	0	0	2
中等症	1	0	2	0	0	0	12	0	0	0	15
軽　症	0	0	11	1	0	0	5	0	0	5	22
その他	0	0	0	2	0	0	6	0	0	5	13
合　計	1	0	14	4	0	0	24	0	0	11	54

※傷病程度「その他」とは、救助後医療機関等への搬送が無く、傷病程度がつかなかったもの。

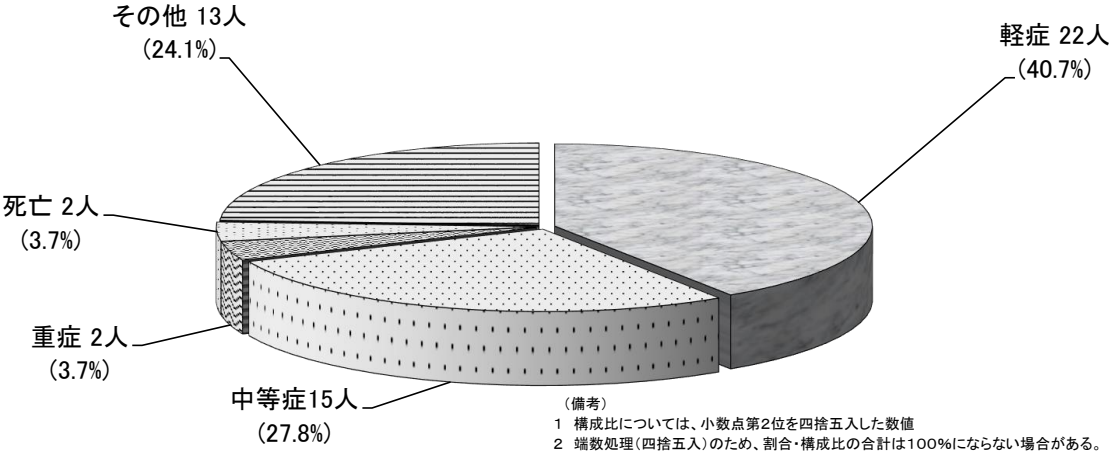

（備考）
1　構成比については、小数点第2位を四捨五入した数値
2　端数処理（四捨五入）のため、割合・構成比の合計は100%にならない場合がある。