救　急　統　計

月別救急事故出動件数及び搬送人員

上 段 ： 件 数　　下 段 ： 搬送人員

	火災事故	自然災害	水難事故	交通事故	労働災害	運動競技	一般負傷	加害事故	自損事故	急病	その他	合計
1 月	1	0	0	32	4	1	60	3	6	432	58	597
	0	0	0	35	4	1	59	3	4	404	53	563
2 月	1	0	1	37	0	1	71	0	5	387	53	556
	0	0	0	39	0	1	70	0	3	362	51	526
3 月	1	0	0	40	4	1	80	1	5	438	58	628
	0	0	0	41	4	1	75	1	3	415	56	596
4 月	1	0	0	37	6	4	61	1	8	447	41	606
	0	0	0	36	6	4	61	1	6	428	38	580
5 月	3	0	0	44	7	4	80	1	3	406	58	606
	2	0	0	49	7	4	79	1	2	377	51	572
6 月	0	0	0	50	1	1	66	0	5	475	47	645
	0	0	0	49	1	1	64	0	5	454	38	612
7 月	4	1	3	38	12	10	81	1	7	458	54	669
	0	0	2	36	12	10	78	1	4	433	45	621
8 月	2	0	0	33	7	5	80	2	7	504	45	685
	0	0	0	35	7	5	76	2	6	482	37	650
9 月	3	0	0	42	8	4	67	2	8	409	57	600
	0	0	0	45	8	4	65	2	7	387	49	567
10 月	0	0	0	51	3	1	81	0	3	427	52	618
	0	0	0	51	3	1	78	0	3	396	45	577
11 月	3	0	0	43	8	3	84	4	6	421	67	639
	1	0	0	48	8	3	82	3	4	388	60	597
12 月	1	0	0	60	8	2	100	1	3	536	72	783
	0	0	0	55	8	2	93	1	2	497	62	720
合 計	20	1	4	507	68	37	911	16	66	5,340	662	7,632
	3	0	2	519	68	37	880	15	49	5,023	585	7,181

曜日別救急出動件数

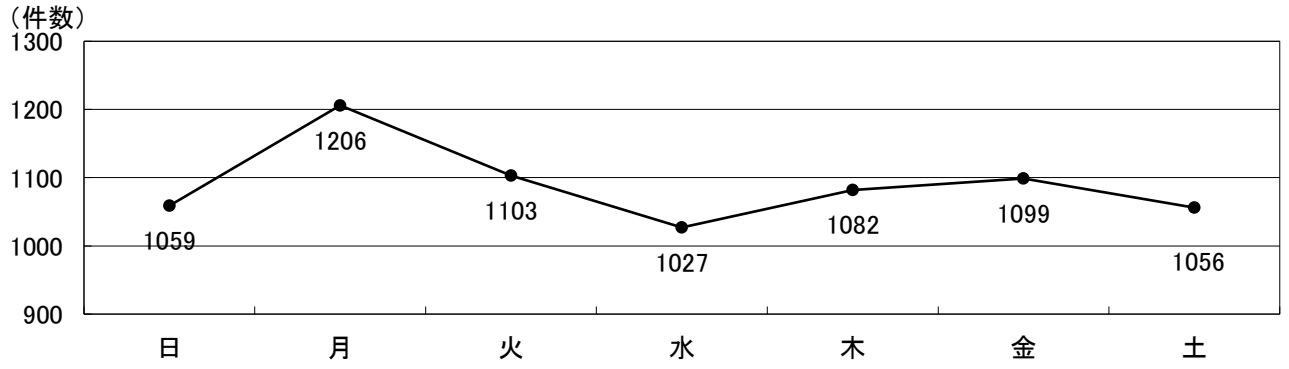

年齢区分別搬送人員

	火　災	自　然	水　難	交　通	労　災	運　動	一　般	加　害	自　損	急　病	その他	計
新生児	0	0	0	0	0	0	0	0	0	2	10	12
乳幼児	0	0	0	10	0	1	70	0	0	222	21	324
少　年	0	0	0	51	0	29	35	1	2	110	9	237
成　人	2	0	1	307	52	4	140	12	35	1,465	154	2,172
高齢者	1	0	1	151	16	3	635	2	12	3,224	391	4,436
合　計	3	0	2	519	68	37	880	15	49	5,023	585	7,181

傷病程度別搬送人員

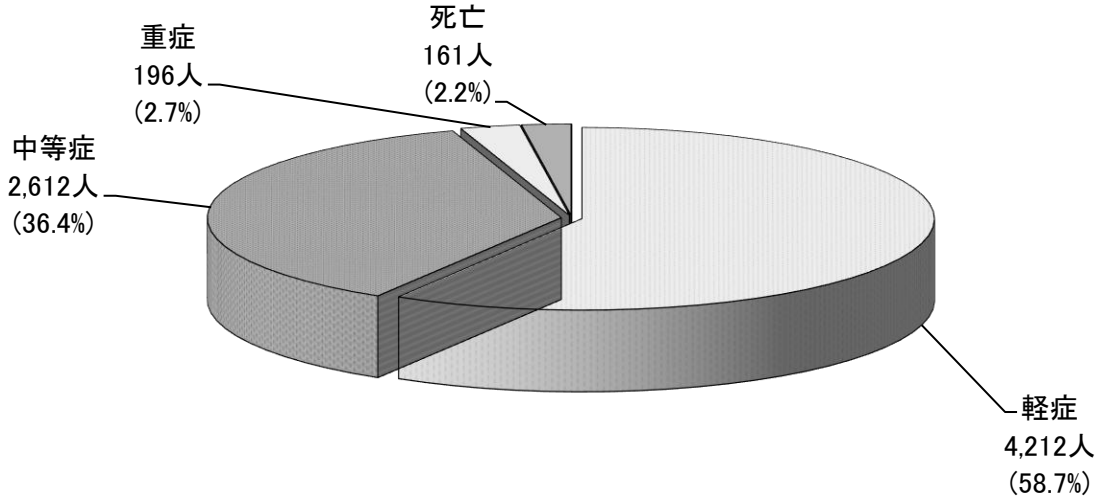

覚知別救急出動件数

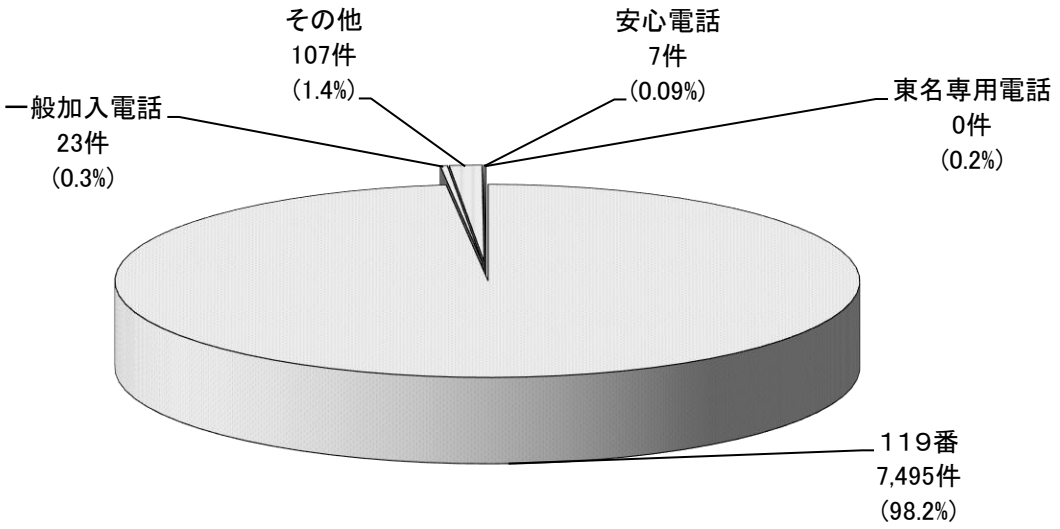

校区別救急出動件数

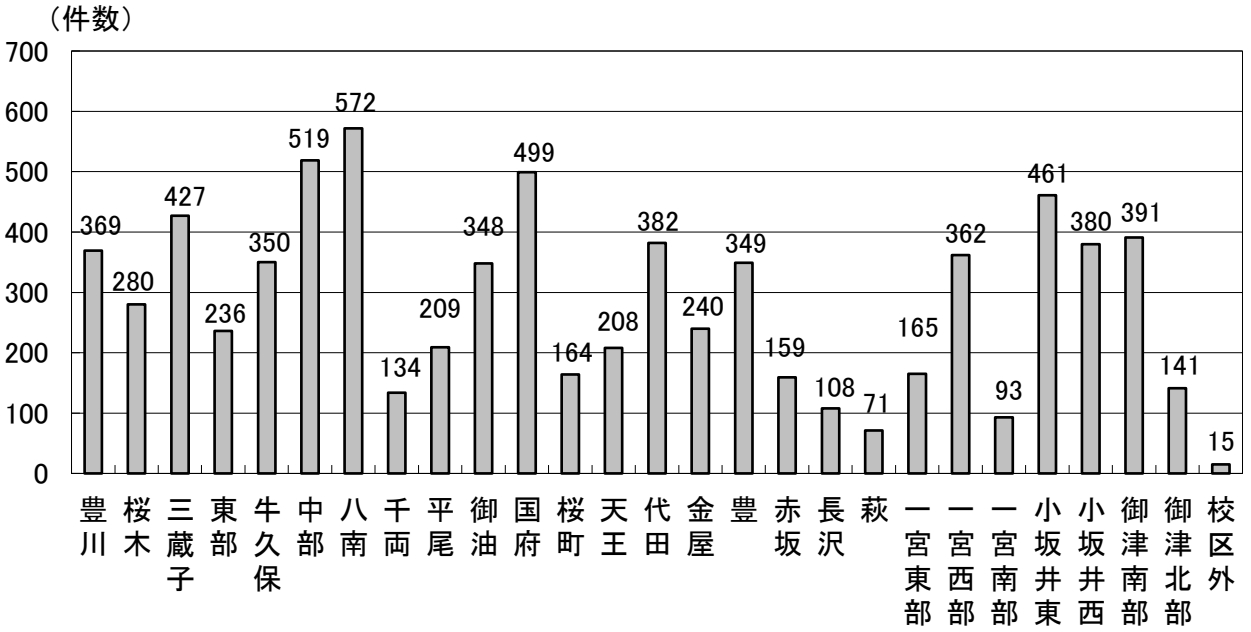

時間別救急事故発生件数

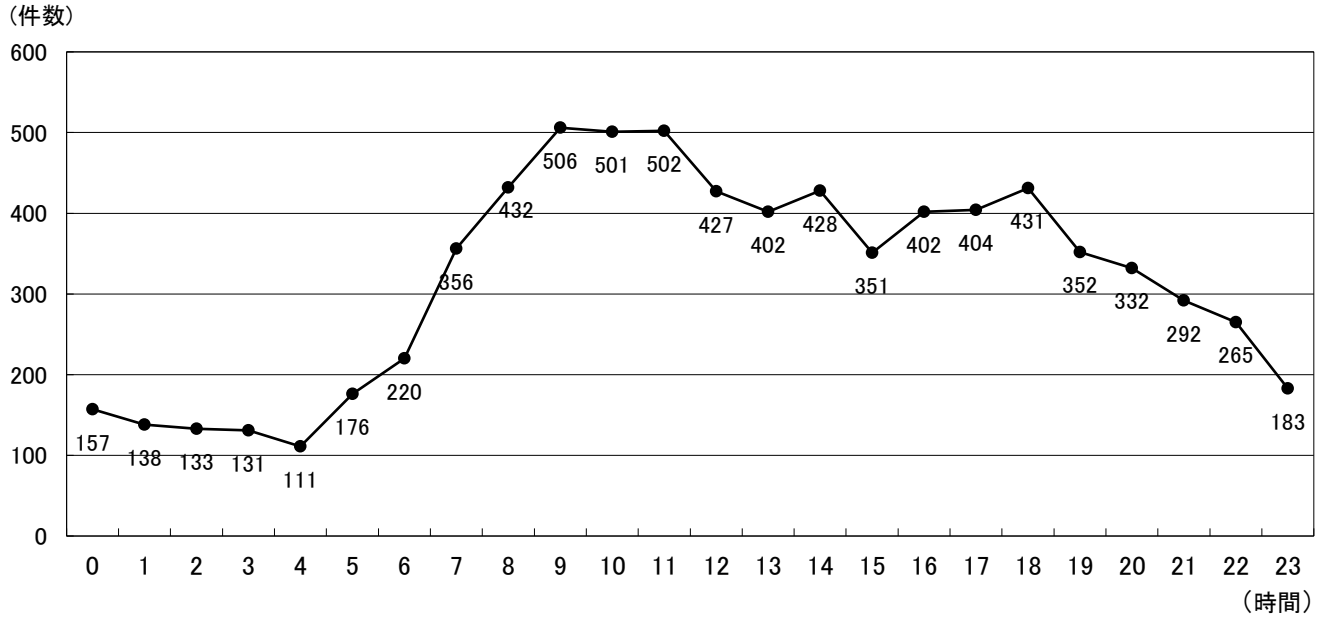

現場到着所要時間別出動件数の状況

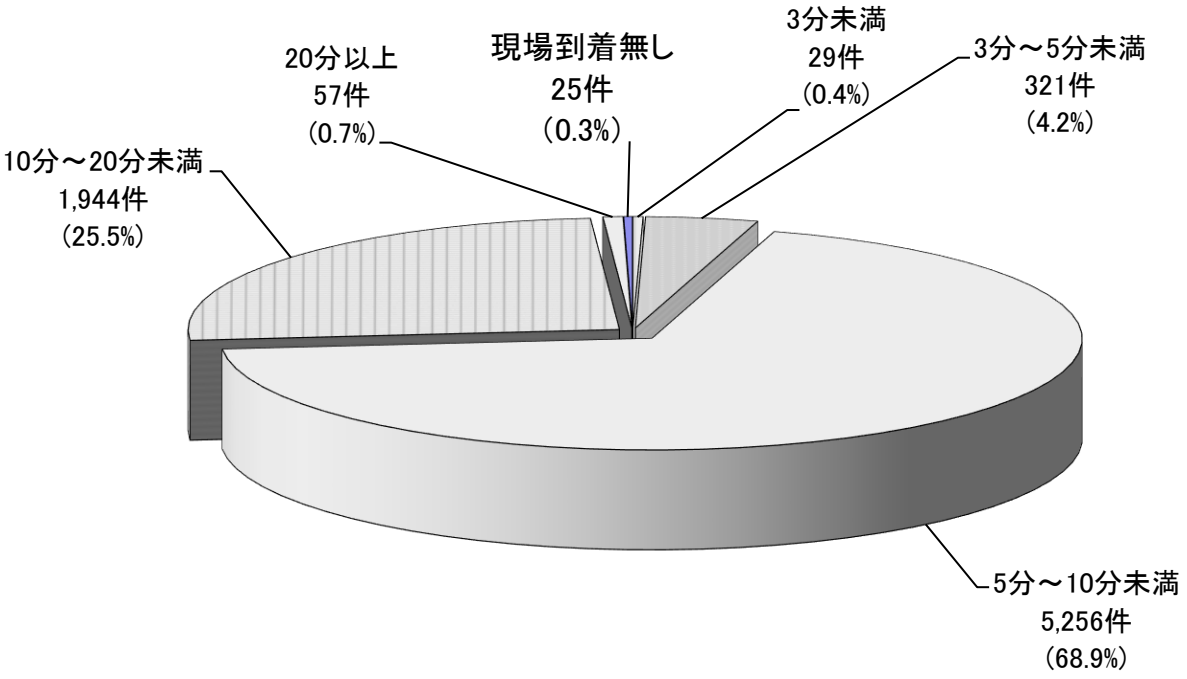

収容所要時間別搬送人員の状況

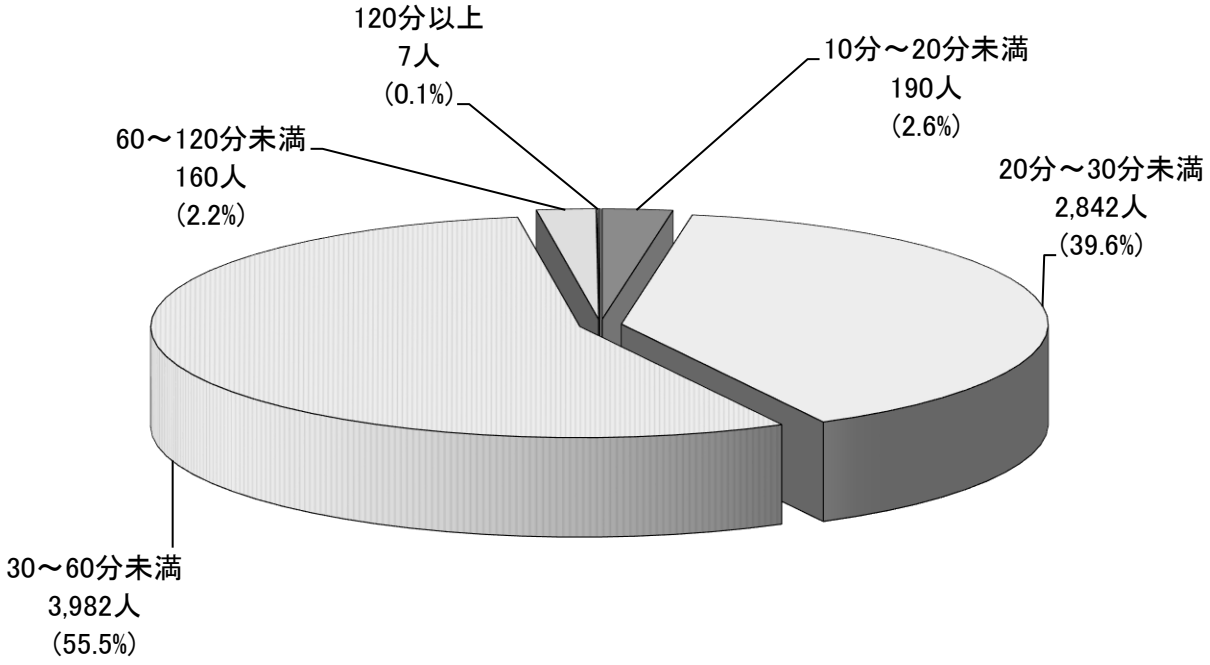

救急隊員による応急処置の状況

事故種別	急　病	交通事故	一般負傷	その他	合　計
応急処置対象搬送人員	5,022	518	880	755	7,175
除細動	12	0	0	0	12
静脈路確保(心停止前)	17	0	0	0	17
静脈路確保(心停止後)	32	0	0	0	32
薬剤投与(ｱﾄﾞﾚﾅﾘﾝ)	30	0	0	0	30
薬剤投与(ブドウ糖)	4	0	0	0	4
血糖値測定	37	0	0	0	37
気道確保	255	0	11	14	280
うち経鼻エアウェイ	5	0	0	0	5
うち喉頭鏡	0	0	1	0	1
うちラリンゲアルマスク	130	0	6	6	142
うち気管挿管	0	0	0	0	0
人工呼吸	2	0	0	0	2
胸骨圧迫	0	0	0	0	0
心肺蘇生	152	0	7	10	169
血圧測定	4,745	510	825	722	6,802
聴　診	660	72	56	52	840
血中酸素飽和度測定	4,886	517	861	741	7,005
心電図測定	2,919	86	112	311	3,428
在宅療法継続	381	5	38	188	612
酸素吸入	975	41	37	197	1,250
止　血	55	26	84	17	182
固　定	34	228	76	28	366
被　覆	55	111	228	43	437
保　温	72	3	4	8	87
その他処置	4,988	509	873	721	7,091
合　計	20,311	2,108	3,212	3,052	28,683

※複数の処置を行うこともあるため搬送人員とは一致しない

全出動件数に占める救急救命士の出動件数

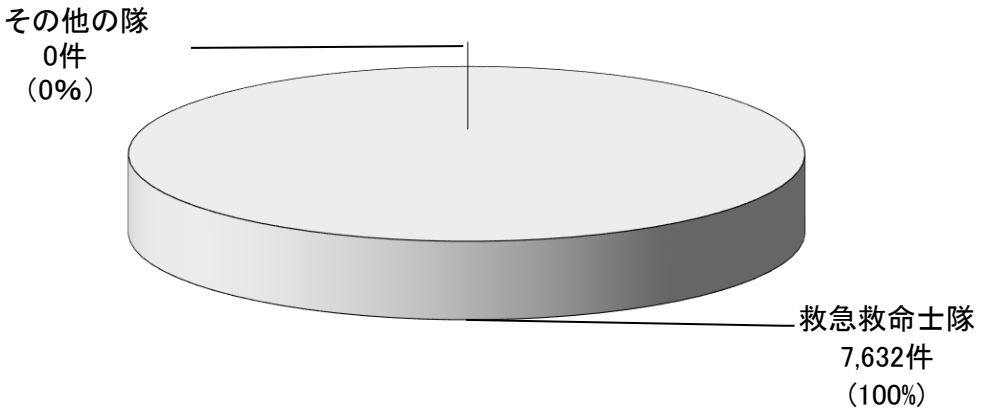

心肺機能停止傷病者に対する救急救命士隊出動件数と
医師の具体的指示により行う救急救命処置(特定行為)実施率

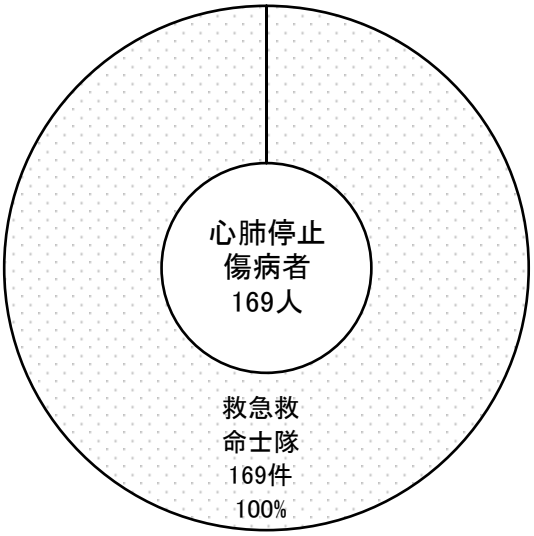

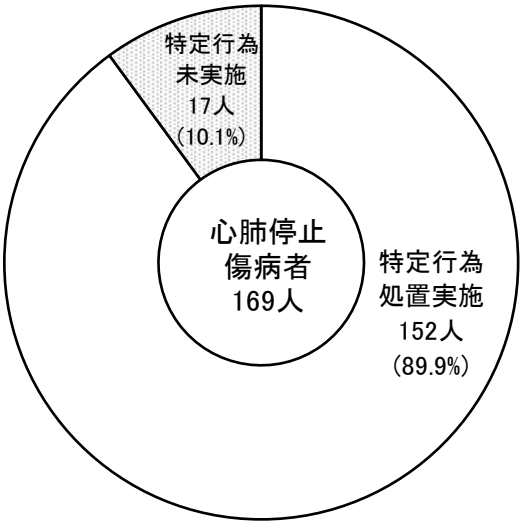

医師の具体的指示により行った心肺機能停止傷病者に対する
救急救命処置(特定行為)別数　　※(重複処置含む)

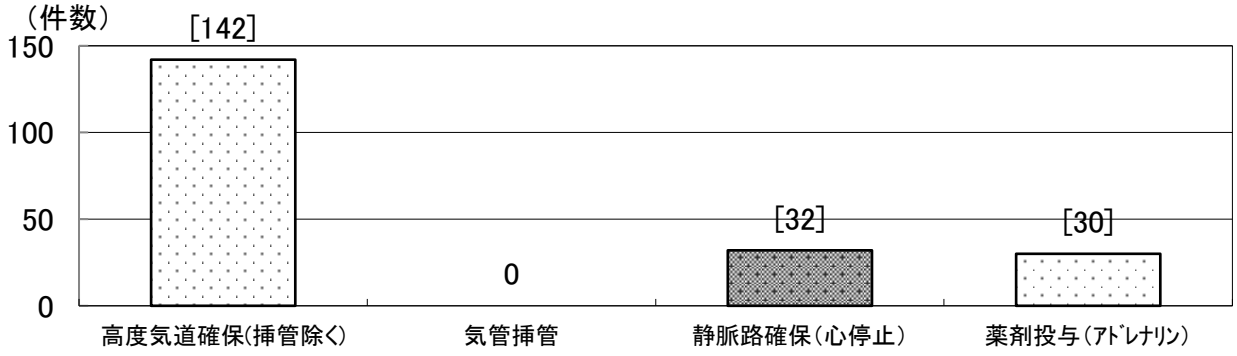

応急手当普及啓発活動

講　習　名	内　　容	時　　間	修了証等の発行
普及員	応急手当の基礎実技・指導要領 基礎医学・資機材取り扱い	24時間	認定証の発行
上　級	心肺蘇生法（成人・小児・乳児）、止血法 傷病者管理法、外傷の手当、搬送法	8.0時間	修了証の発行
普　通Ⅰ	心肺蘇生法（成人）、止血法	3.0時間	修了証の発行
普　通Ⅱ	心肺蘇生法（成人）、止血法	4.0時間	修了証の発行
普　通Ⅲ	心肺蘇生法（小児・乳児・新生児）、止血法	3.0時間	修了証の発行
入門コース	心肺蘇生法（成人）、止血法	1.5時間	参加証の発行
その他	上記以外の内容	要相談	な　　し

講習別件数及び人数

		普及員講習	上級救命講習	普通Ⅰ・Ⅱ・Ⅲ 救命講習	入門コース	その他救命講習	計
豊川市	件　数	3	1	34	7	44	89
	人　数	24	7	488	86	1,357	1,962

講習別受講者人数

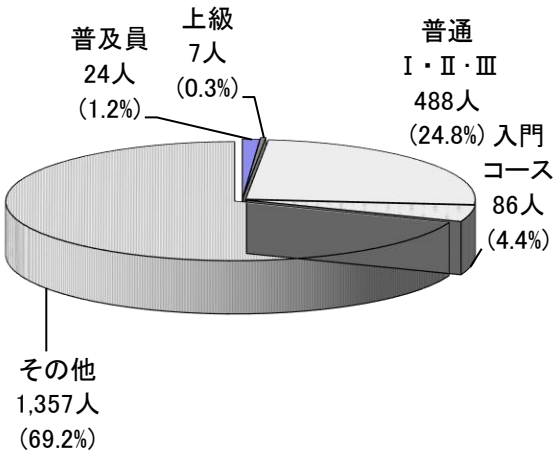
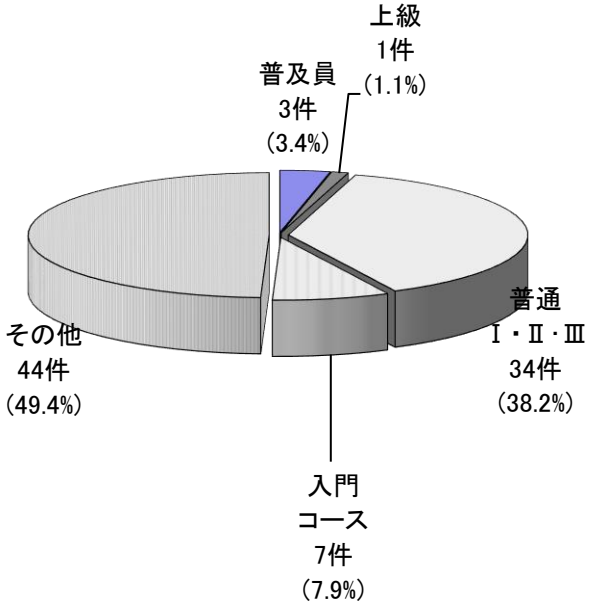
講習別件数