

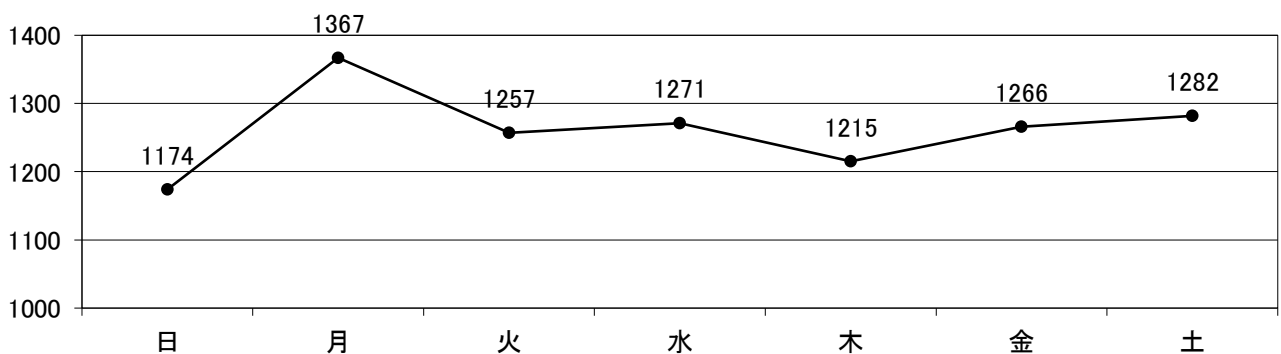
救 急 統 計

月別救急事故出動件数及び搬送人員

上段：件数 下段：搬送人員

	火災事故	自然災害	水難事故	交通事故	労働災害	運動競技	一般負傷	加害事故	自損事故	急病	その他	合計
1月	4	0	0	41	8	4	89	0	5	555	55	761
	0	0	0	42	8	4	79	0	4	509	47	693
2月	0	0	0	34	2	0	64	2	6	458	70	636
	0	0	0	37	2	0	59	2	4	410	66	580
3月	3	0	1	42	3	2	60	1	4	488	61	665
	0	0	1	45	3	2	59	1	2	456	55	624
4月	1	0	0	42	3	5	73	1	6	453	52	636
	0	0	0	44	3	5	70	1	5	433	43	604
5月	2	0	0	54	5	6	79	2	5	475	55	683
	0	0	0	57	5	6	74	1	4	442	43	632
6月	1	0	1	40	6	7	79	0	8	483	56	681
	0	0	0	38	5	7	78	0	8	450	40	626
7月	2	0	1	38	6	6	90	0	5	620	72	840
	0	0	0	36	6	6	84	0	5	577	52	766
8月	1	0	1	45	9	5	85	5	5	640	49	845
	0	0	1	36	9	4	78	3	5	571	39	746
9月	0	0	0	52	6	7	79	3	11	566	51	775
	0	0	0	53	6	7	77	3	9	522	45	722
10月	1	0	0	38	6	5	92	2	10	479	52	685
	0	0	0	39	6	5	87	0	7	458	49	651
11月	2	0	0	38	6	6	89	2	7	555	65	770
	1	0	0	35	4	6	84	2	5	514	57	708
12月	1	0	0	54	6	5	116	1	10	589	73	855
	0	0	0	52	6	5	109	2	9	527	67	777
合計	18	0	4	518	66	58	995	19	82	6,361	711	8,832
	1	0	2	514	63	57	938	15	67	5,869	603	8,129

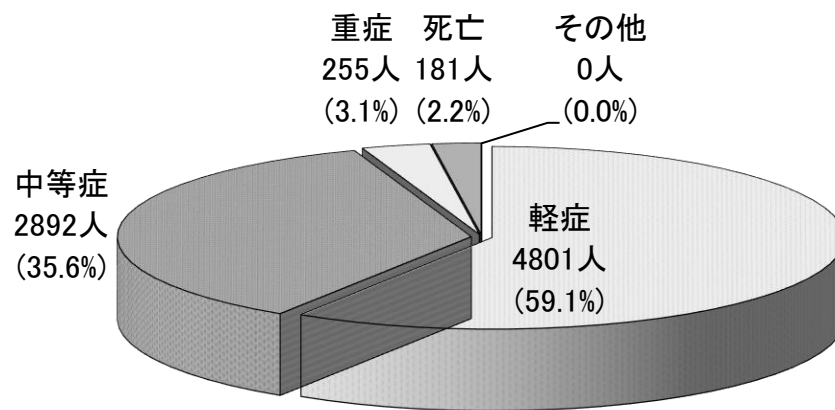
曜日別救急出動件数



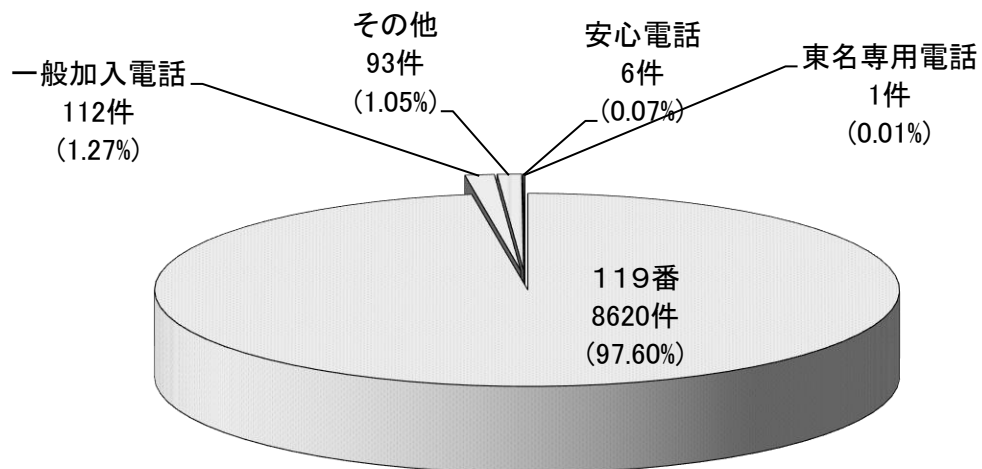
年齢区分別搬送人員

	火災	自然	水難	交通	労災	運動	一般	加害	自損	急病	その他	計
新生児	0	0	0	0	0	0	1	0	0	1	9	11
乳幼児	0	0	0	10	0	0	75	0	0	306	14	405
少年	0	0	0	64	1	42	38	2	4	142	11	304
成人	0	0	0	302	51	13	141	8	49	1,707	152	2,423
高齢者	1	0	2	138	11	2	683	5	14	3,713	417	4,986
合計	1	0	2	514	63	57	938	15	67	5,869	603	8,129

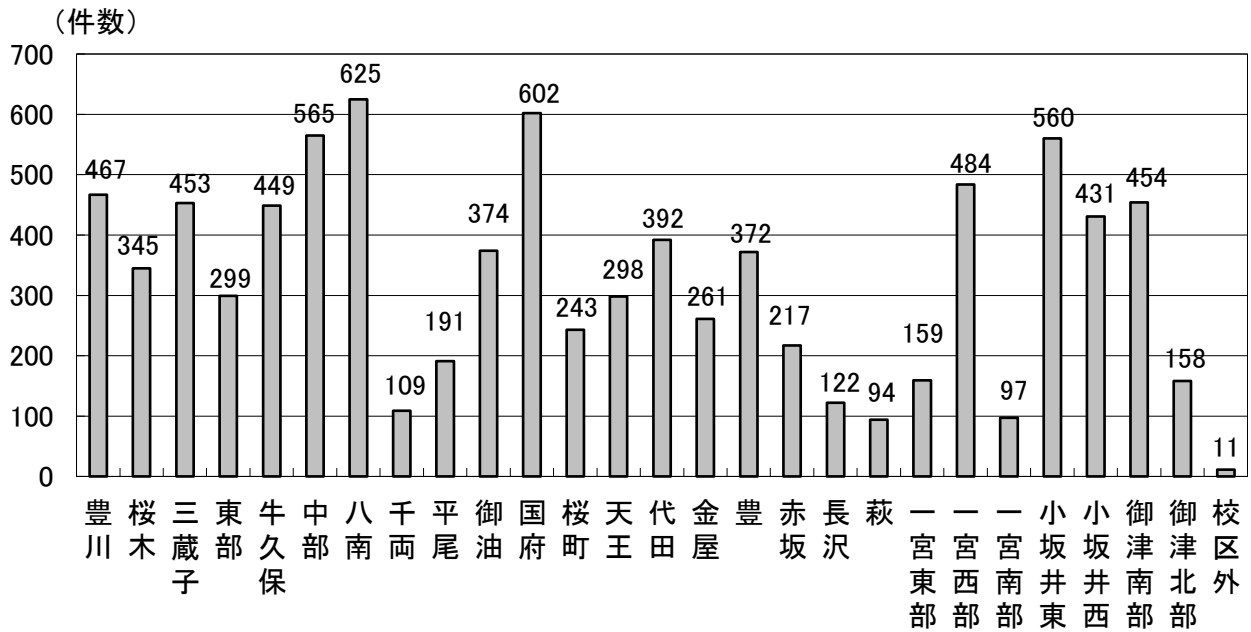
傷病程度別搬送人員



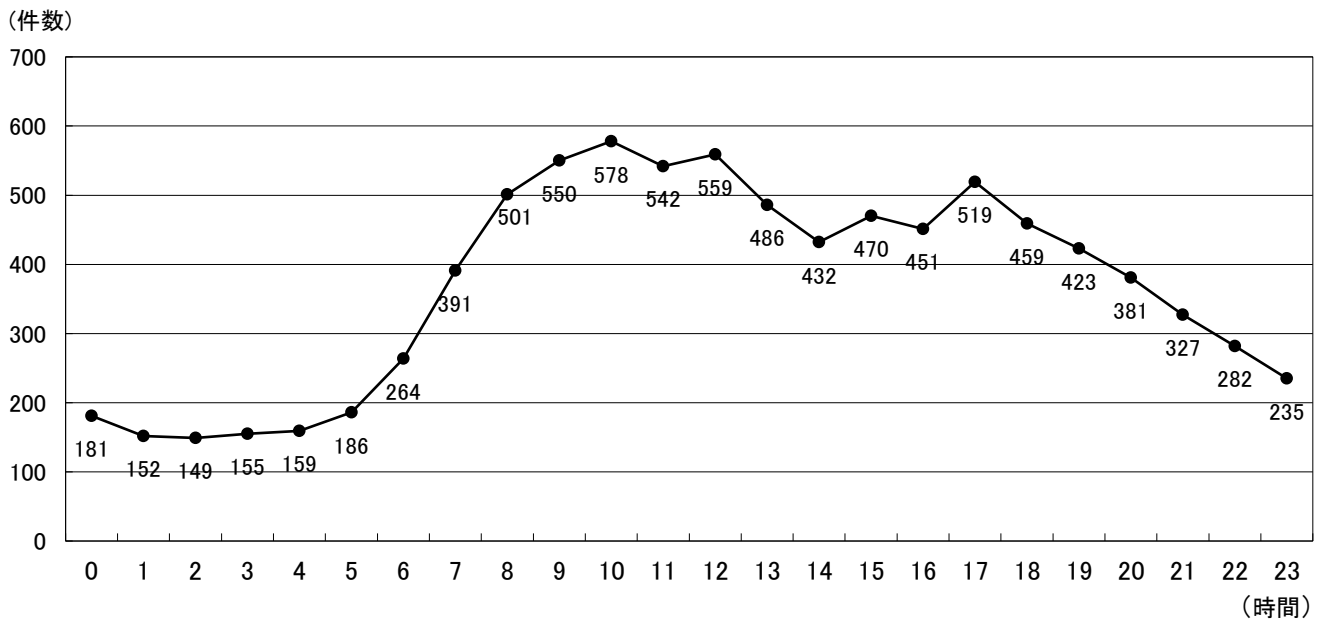
覚知別救急出動件数



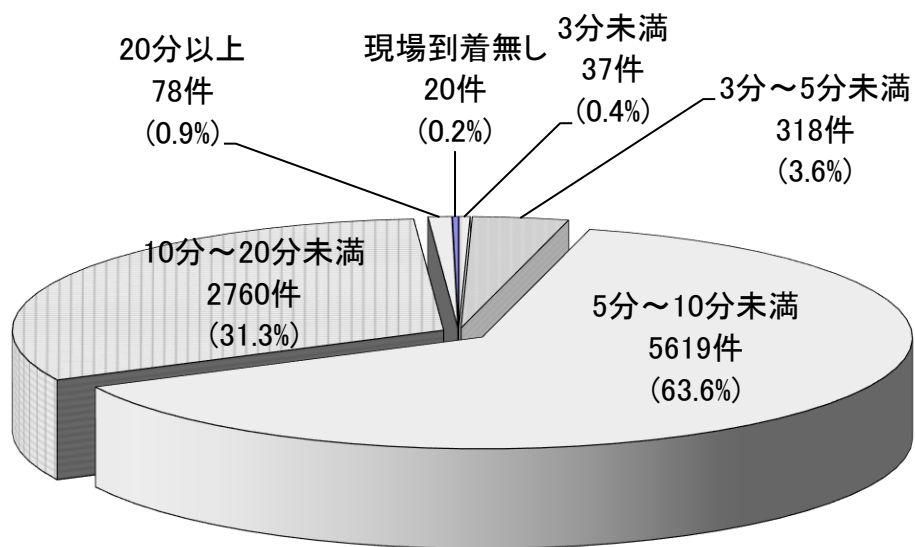
校区别救急出動件数



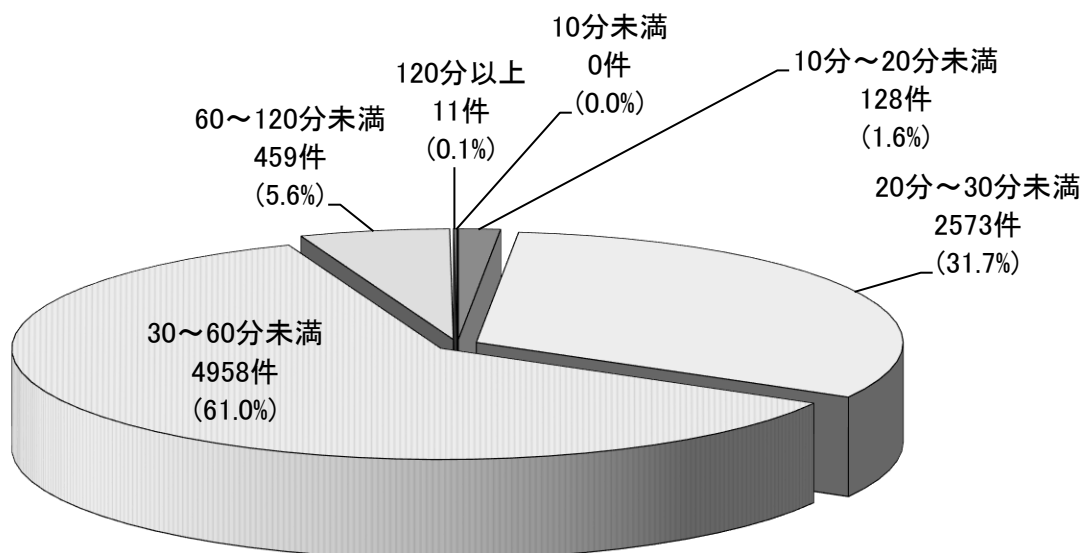
時間別救急事故発生件数



現場到着所要時間別出動件数の状況



収容所要時間別搬送人員の状況

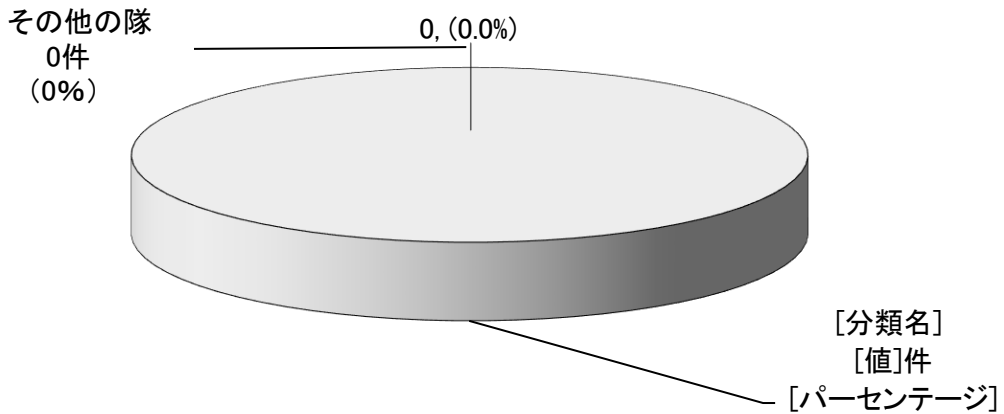


救急隊員による応急処置の状況

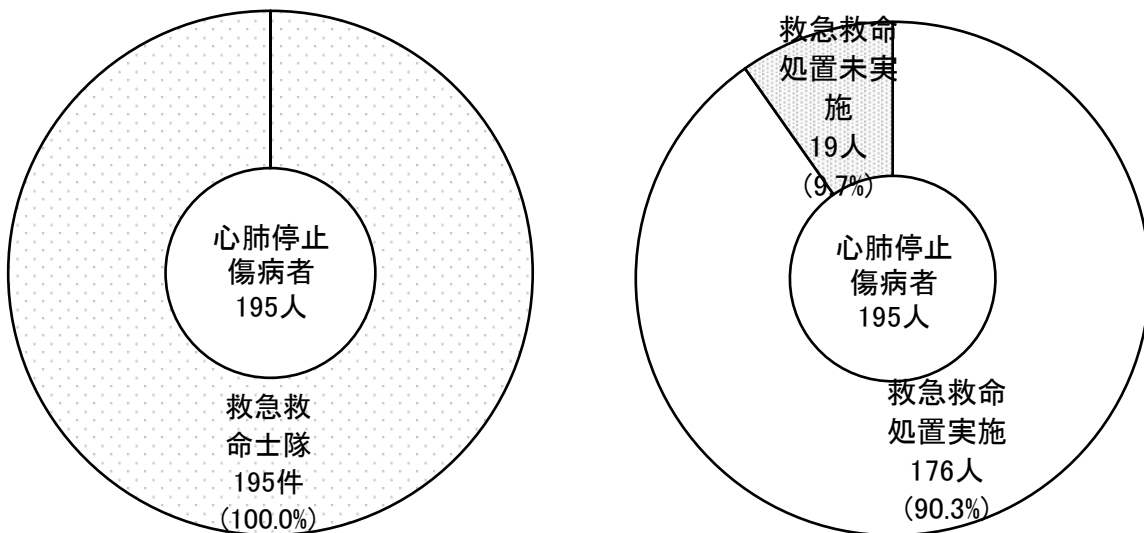
事故種別	急病	交通事故	一般負傷	その他	合計
応急処置対象 搬送人員	5,868	514	937	807	8,126
除細動	19	0	0	0	19
静脈路確保(心停止前)	27	1	2	0	30
静脈路確保(心停止後)	42	0	2	1	45
薬剤投与(アドレナリン)	39	0	2	0	41
薬剤投与(ブドウ糖)	9	0	0	0	9
血糖値測定	42	0	0	1	43
気道確保	311	6	12	19	348
うち経鼻エアウェイ	5	0	0	1	6
うち喉頭鏡	2	0	1	0	3
うちラリングエアマスク	148	1	5	9	163
うち気管挿管	0	0	1	0	1
人工呼吸	6	0	0	0	6
胸骨圧迫	0	0	0	0	0
心肺蘇生	175	1	6	13	195
血圧測定	5,495	506	876	773	7,650
聴診	632	56	51	31	770
血中酸素飽和度測定	5,708	513	925	791	7,937
心電図測定	3,141	67	101	251	3,560
在宅療法継続	426	6	35	235	702
酸素吸入	1,152	39	57	222	1,470
止血	49	25	86	19	179
固定	34	213	92	26	365
被覆	69	108	241	52	470
保温	119	13	6	13	151
その他処置	5,843	504	930	779	8,056
合計	23,338	2,058	3,424	3,226	32,046

※複数の処置を行うこともあるため搬送人員とは一致しない

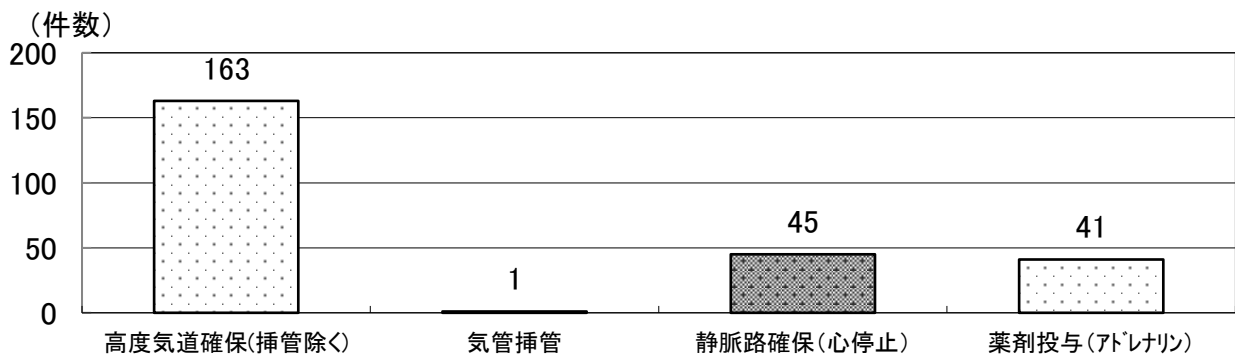
全出動件数に占める救急救命士の出動件数



心肺機能停止傷病者に対する救急救命士隊出動件数と 医師の具体的指示により行う救急救命処置(特定行為)実施率



医師の具体的指示により行った心肺機能停止傷病者に対する 救急救命処置(特定行為)別数 ※(重複処置含む)



応急手当普及啓発活動

講習名	内 容	時 間	修了証等の発行
普及員	応急手当の基礎実技・指導要領 基礎医学・資機材取り扱い	24時間	認定証の発行
上 級	心肺蘇生法(成人・小児・乳児)、止血法 傷病者管理法、外傷の手当、搬送法	8.0時間	修了証の発行
普通Ⅰ	心肺蘇生法(成人)、止血法	3.0時間	修了証の発行
普通Ⅱ	心肺蘇生法(成人)、止血法	4.0時間	修了証の発行
普通Ⅲ	心肺蘇生法(小児・乳児・新生児)、止血法	3.0時間	修了証の発行
入門コース	心肺蘇生法(成人)、止血法	1.5時間	参加証の発行
その他	上記以外の内容	要相談	な し

講習別件数及び人数

		普及員講習	上級救命講習	普通Ⅰ・Ⅱ・Ⅲ 救命講習	入門コース	その他救命講習	計
豊川市	件 数	3	0	45	15	82	145
	人 数	25	0	667	228	3,056	3,976

