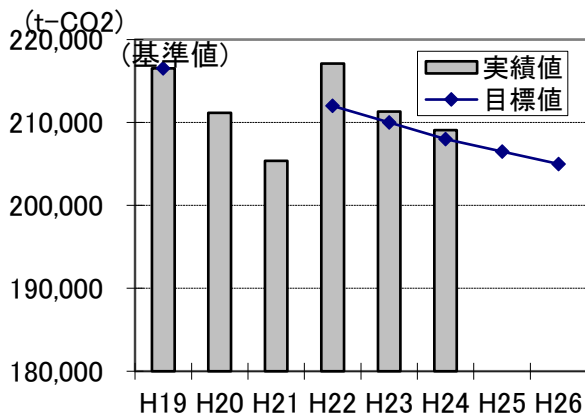


## 重点施策① 地球温暖化対策推進プロジェクト

市域からの温室効果ガス排出量(家庭部門)

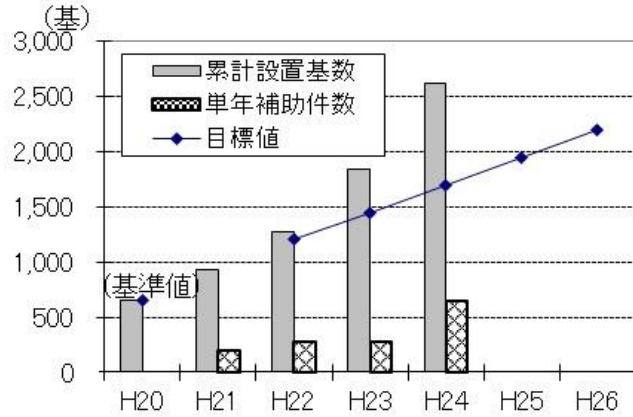
図1



	目標値(t-CO2)	実績値(t-CO2)
H19	216,546	216,546
H20	-	211,145
H21	-	205,369
H22	212,000	217,094
H23	210,000	211,320
H24	208,000	209,081
H25	206,500	
H26	205,000	

住宅用太陽光発電システム設置基数

図2

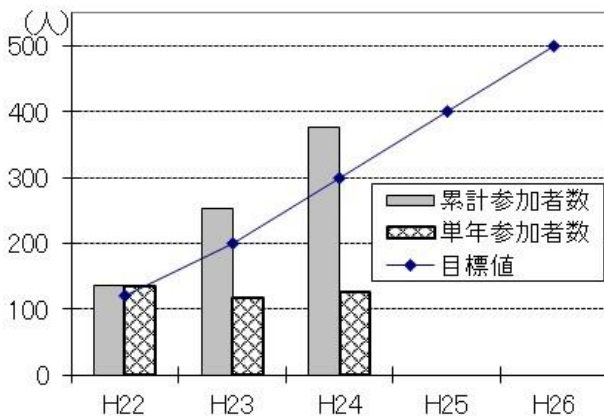


	目標値(基)	単年補助件数(件)	累計設置基数(基)
H20	648	-	648
H21	-	192	926
H22	1,200	270	1,266
H23	1,450	273	1,833
H24	1,700	644	2,623
H25	1,950		
H26	2,200		

## 重点施策② 生物多様性発見・保全プロジェクト

「身近な自然環境調査」市民参加者数(累計)

図3

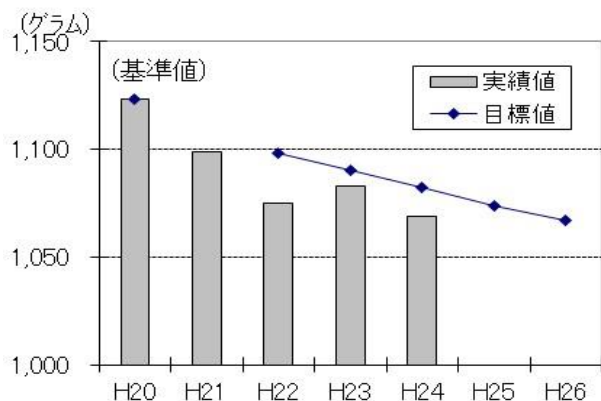


	目標値(人)	単年参加者数(人)	累計参加者数(人)
H22	120	135	135
H23	200	117	252
H24	300	125	377
H25	400		
H26	500		

## 重点施策③ ごみ減量・有効利用プロジェクト

市民1人1日当たりのごみ排出量  
(家庭系、事業系一般廃棄物)

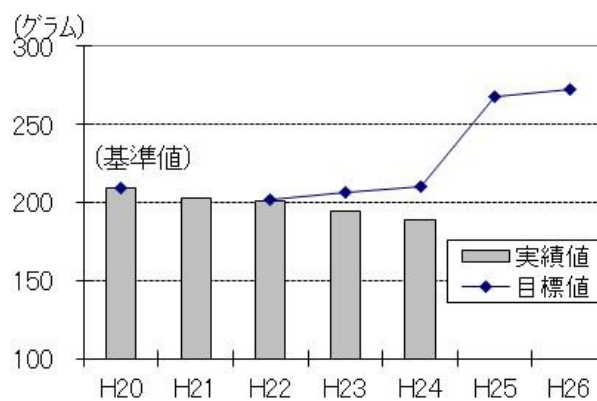
図4



	目標値(グラム)	実績値(グラム)
H20	1,123	1,123
H21	-	1,099
H22	1,098	1,075
H23	1,090	1,083
H24	1,082	1,069
H25	1,074	
H26	1,067	

うち、資源回収量

図5



	目標値(グラム)	実績値(グラム)
H20	209	209
H21	-	203
H22	202	201
H23	206	194
H24	210	189
H25	268	
H26	272	