

# 市 税 概 要

令 和 5 年 度

豊 川 市

## 豊川市民憲章

わたしたちは、豊川市民であることに誇りと責任をもち、互いに手を携えて、豊川市の未来像、『光・緑・人 輝くとよかわ』の実現をめざしてこの憲章を定めます。

- 一 きよらかな山河、輝く海、自然を守り住みよいまちに
- 一 歴史に学び、明日を創る、文化の香りあふれるまちに
- 一 健康で、はたらくことに夢をもち、力を合わせて豊かなまちに
- 一 よい子、よい友、よい家庭、次代へつなぐ共生のまちに
- 一 心を合わせてきまりを守り、安全で安心できる希望のまちに

# 目 次

## 1 市の概要

- (1) 市の位置・人口等 . . . . . 1
- (2) 税務機構及び分掌事務（令和5年4月1日現在） . . . . . 2～3

## 2 一般会計予算額及び決算額

- (1) 令和4年度予算現額 . . . . . 4
- (2) 令和4年度決算額 . . . . . 5
- (3) 令和5年度当初予算額 . . . . . 6

## 3 市税の決算概要

- (1) 一般会計歳入における市税の状況 . . . . . 7
- (2) 市税の決算状況 . . . . . 7～14
- (3) 滞納繰越分の決算状況 . . . . . 15～16

## 資料

## 4 市税の概要

- (1) 税目別概要 . . . . . 17～23

## 5 市税の決算状況

- (1) 令和4年度市税の決算状況 . . . . . 24～25
- (2) 令和4年度市税の徴収実績 . . . . . 26～27
- (3) 市税の徴収実績の推移 . . . . . 28～33
- (4) 予算に対する決算状況の推移 . . . . . 34～35
- (5) 市民1人及び1世帯あたりの税負担額の推移 . . . . . 36
- (6) 市税の納税義務者（特別徴収義務者）数の推移（年度当初時点） . . 37
- (7) 市税の徴収に要する経費等 . . . . . 38

## 6 市民税

- (1) 個人市民税の調定額等の推移（各年7月1日現在） . . . . . 39～40
- (2) 個人市民税の納税義務者数の推移（各年7月1日現在） . . . . . 41
- (3) 法人市民税（均等割）の納税義務者数の推移（各年7月1日現在） . 42
- (4) 申告期間中における相談受付件数の推移 . . . . . 43
- (5) 地方税電子申告審査システム利用件数の推移 . . . . . 43

## 7 固定資産税・都市計画税

- (1) 調定額の推移（各年5月15日現在）・・・・・・・・・・ 44
- (2) 納税義務者数の推移・・・・・・・・・・ 45
- (3) 土地に関する概要調書（令和5年度）・・・・・・・・・・ 46～47
- (4) 評価地積及び筆数の推移・・・・・・・・・・ 48
- (5) 家屋に関する概要調書（令和5年度）・・・・・・・・・・ 49
- (6) 償却資産に関する概要調書（令和5年度）・・・・・・・・・・ 50

## 8 諸税

- (1) 軽自動車税（種別割）の課税状況（各年4月1日現在）・・・・・・・・ 52～53
- (2) 市たばこ税・・・・・・・・・・ 54
- (3) 入湯税・・・・・・・・・・ 55

## 9 その他

- (1) 滞納繰越税額及び件数の推移・・・・・・・・・・ 56
- (2) 不納欠損額等の推移・・・・・・・・・・ 57
- (3) 口座振替状況の推移・・・・・・・・・・ 58
- (4) 証明発行件数の推移・・・・・・・・・・ 59

# 1 市の概要

## (1) 市の位置・人口等

① 面積 161.14 km<sup>2</sup>

② 位置 所在 愛知県豊川市諏訪一丁目1番地  
 東経 137度22分33秒  
 北緯 34度49分37秒



## ③ 人口及び世帯数の推移 (各年4月1日現在)

(単位:人、%、世帯)

区分 年度	人 口				世帯数	
	総 数	前年度増減率	男	女	一世帯当りの人口 (人口/世帯数)	
平成30年度	183,125	0.1	91,215	91,910	70,655	2.59
令和元年度	183,767	0.4	91,566	92,201	72,117	2.55
令和2年度	183,908	0.1	91,698	92,210	73,431	2.50
令和3年度	183,796	△ 0.1	91,548	92,248	74,479	2.47
令和4年度	184,158	0.2	91,696	92,462	73,561	2.50
令和5年度	184,195	0.0	91,692	92,503	74,792	2.46

## ④ 沿革

本市は、三河国府が置かれるなど、古くからこの地方の政治、経済、文化の中心として、近世においては、東海道、姫街道の街道筋のまち、豊川稲荷の門前町として栄えてきました。

昭和14年(1939年)に豊川海軍工廠の建設が始まるとともに、人口も急激に増加し、昭和18年(1943年)には、豊川町、牛久保町、国府町、八幡村の3町1村が合併し、県内8番目の市として誕生しました。しかし、第二次世界大戦中、豊川海軍工廠が被爆により壊滅し、工廠閉鎖・終戦とともに人口も半減しました。その後、市民の再建への努力が実を結び、市勢は徐々に回復しました。昭和30年(1955年)に八名郡三上村、昭和34年(1959年)に宝飯郡御油町と合併し、近年では、平成18年(2006年)2月に宝飯郡一宮町、平成20年(2008年)1月に宝飯郡音羽町と同郡御津町の2町、平成22年(2010年)2月に宝飯郡小坂井町と合併しました。

(2) 税務機構及び分掌事務 (令和5年4月1日現在)

補職・課名	総人数	課長	課長補佐	係長専門員	主任	主事	事務員
財務部長	1						
財務部次長	1						
市民税課	18	1	1	3	1	10	2
収納課	15	0	2	2	4	6	1
資産税課	19	1	2	3	3	8	2
合計	54	2	5	8	8	24	5

※再任用職員、嘱託職員及び会計年度任用職員は除き、東三河広域連合への派遣職員は含む。  
 収納課長は財務部次長が兼務しているため、財務部次長に含む。

課名	係名	職員数(係長級以下)						分掌事務
		係長	専門員	主任	主事	事務員	合計	
市 民 税 課	市民税係	1	1	1	9	1	13	(1) 市民税及び県民税の申告納付、賦課、更正及び決定に関すること。 (2) 市民税及び県民税の納期限の変更及び減免に関すること。 (3) 市民税及び県民税の特別徴収義務者の指定に関すること。
	税務管理係	1	0	0	1	1	3	(1) 税制の企画及び調整に関すること。 (2) 軽自動車税の賦課、更正及び決定に関すること。 (3) 軽自動車税の納期限の変更及び減免に関すること。 (4) 原動機付自転車及び小型特殊自動車の標識及び試乗標識に関すること。 (5) 市たばこ税に関すること。 (6) 入湯税に関すること。 (7) 地方譲与税、利子割交付金、配当割交付金、株式等譲渡所得割交付金、法人事業税交付金、地方消費税交付金、ゴルフ場利用税交付金及び環境性能割交付金に関すること。 (8) 納税思想の普及及び宣伝に関すること。 (9) 部及び課の庶務に関すること。
	計	2	1	1	10	2	16	
収 納 課	収納対策係	1	0	3	4	1	9	(1) 市税、国民健康保険料及び後期高齢者医療保険料の徴収、滞納処分等に関すること。 (2) 市税、国民健康保険料及び後期高齢者医療保険料の徴収の嘱託及び受託に関すること。 (3) 市税、国民健康保険料及び後期高齢者医療保険料の納税等の相談に関すること。 (4) 収納の企画及び調整に関すること。
	収納管理係	1	0	1	2	0	4	(1) 市税、国民健康保険料及び後期高齢者医療保険料の滞納処分等に関すること。 (2) 市税の過誤納金の還付及び充当に関すること。 (3) 市税の欠損処分及び滞納繰越しに関すること。 (4) 市税の収入の整理に関すること。 (5) 口座振替制度に関すること。 (6) 課の庶務に関すること。
	計	2	0	4	6	1	13	

課名	係名	職員数(係長級以下)						分掌事務
		係長	専門員	主任	主事	事務員	合計	
資産税課	土地係	1	1	0	3	1	6	(1) 土地の調査及び評価に関すること。 (2) 土地に係る固定資産税及び都市計画税の賦課、更正及び決定に関すること。 (3) 土地に係る固定資産税及び都市計画税の納期限の変更及び減免に関すること。 (4) 特別土地保有税の申告納付、更正、決定及び減免に関すること。
	家屋係	1	0	2	4	1	8	(1) 家屋の調査及び評価に関すること。 (2) 家屋に係る固定資産税及び都市計画税の賦課、更正及び決定に関すること。 (3) 家屋に係る固定資産税及び都市計画税の納期限の変更及び減免に関すること。 (4) 国有資産等所在市町村交付金に関すること。
	償却資産係	0	0	1	1	0	2	(1) 償却資産の調査及び評価に関すること。 (2) 償却資産に係る固定資産税の賦課、更正及び決定に関すること。 (3) 償却資産に係る固定資産税の納期限の変更及び減免に関すること。 (4) 国有提供施設等所在市町村助成交付金に関すること。 (5) 税務に係る証明に関すること。 (6) 課の庶務に関すること。
	計	2	1	3	8	2	16	

※東三河広域連合への派遣職員は収納課収納対策係に含む。

## 2 一般会計予算額及び決算額

### (1) 令和4年度予算現額

(単位:円)

歳 入			歳 出		
款	予算現額	構成比	款	予算現額	構成比
		%			%
1 市 税	28,795,894,000	35.6	1 議 会 費	411,025,000	0.5
2 地 方 譲 与 税	615,000,000	0.8	2 総 務 費	11,762,325,765	14.5
3 利 子 割 交 付 金	15,000,000	0.0	3 民 生 費	32,470,172,000	40.1
4 配 当 割 交 付 金	160,000,000	0.2	4 衛 生 費	7,809,241,000	9.7
5 株 式 等 譲 渡 所 得 割 交 付 金	100,000,000	0.1	5 労 働 費	118,180,000	0.1
6 法 人 事 業 税 交 付 金	400,000,000	0.5	6 農 林 水 産 業 費	813,023,000	1.0
7 地 方 消 費 税 交 付 金	4,000,000,000	4.9	7 商 工 費	2,469,658,000	3.1
8 ゴ ル フ 場 利 用 税 交 付 金	72,000,000	0.1	8 土 木 費	6,155,152,155	7.6
9 自 動 車 取 得 税 交 付 金	1,000	0.0	9 消 防 費	2,142,516,000	2.7
10 環 境 性 能 割 交 付 金	150,000,000	0.2	10 教 育 費	8,668,565,000	10.7
11 国 有 提 供 施 設 等 所 在 市 町 村 助 成 交 付 金	15,621,000	0.0	11 災 害 復 旧 費	26,082,000	0.0
12 地 方 特 例 交 付 金	289,964,000	0.4	12 公 債 費	5,377,681,000	6.6
13 地 方 交 付 税	7,793,424,000	9.6	13 諸 支 出 金	2,647,542,000	3.3
14 交 通 安 全 対 策 特 別 交 付 金	35,000,000	0.0	14 予 備 費	40,000,000	0.1
15 分 担 金 及 び 負 担 金	286,193,000	0.4			
16 使 用 料 及 び 手 数 料	820,323,000	1.0			
17 国 庫 支 出 金	16,158,611,000	20.0			
18 県 支 出 金	5,409,877,000	6.7			
19 財 産 収 入	551,738,000	0.7			
20 寄 附 金	425,346,000	0.5			
21 繰 入 金	1,547,893,000	1.9			
22 繰 越 金	4,036,668,044	5.0			
23 諸 収 入	2,955,109,876	3.6			
24 市 債	6,277,500,000	7.8			
合 計	80,911,162,920	100.0	合 計	80,911,162,920	100.0



## (2) 令和4年度決算額

(単位:円)

歳 入			歳 出		
款	決 算 額	構 成 比	款	決 算 額	構 成 比
		%			%
1 市 税	29,867,758,994	37.4	1 議 会 費	401,437,924	0.5
2 地 方 譲 与 税	630,925,001	0.8	2 総 務 費	11,250,252,098	14.9
3 利 子 割 交 付 金	11,895,000	0.0	3 民 生 費	30,580,138,049	40.5
4 配 当 割 交 付 金	208,667,000	0.3	4 衛 生 費	6,867,770,853	9.1
5 株 式 等 譲 渡 所 得 割 交 付 金	143,514,000	0.2	5 労 働 費	113,253,242	0.2
6 法 人 事 業 税 交 付 金	501,409,000	0.6	6 農 林 水 産 業 費	685,520,622	0.9
7 地 方 消 費 税 交 付 金	4,578,481,000	5.7	7 商 工 費	2,379,818,143	3.2
8 ゴ ル フ 場 利 用 税 交 付 金	78,257,124	0.1	8 土 木 費	5,611,626,675	7.4
9 自 動 車 取 得 税 交 付 金	8,341	0.0	9 消 防 費	1,937,303,015	2.6
10 環 境 性 能 割 交 付 金	141,750,000	0.2	10 教 育 費	7,625,890,315	10.1
11 国 有 提 供 施 設 等 所 在 市 町 村 助 成 交 付 金	15,772,000	0.0	11 災 害 復 旧 費	12,506,070	0.0
12 地 方 特 例 交 付 金	303,576,000	0.4	12 公 債 費	5,367,696,703	7.1
13 地 方 交 付 税	7,887,273,000	9.9	13 諸 支 出 金	2,637,938,300	3.5
14 交 通 安 全 対 策 特 別 交 付 金	27,918,000	0.0	14 予 備 費	0	0.0
15 分 担 金 及 び 負 担 金	302,683,699	0.4			
16 使 用 料 及 び 手 数 料	839,967,643	1.0			
17 国 庫 支 出 金	14,312,557,947	17.9			
18 県 支 出 金	5,227,814,934	6.5			
19 財 産 収 入	481,889,509	0.6			
20 寄 附 金	448,277,142	0.6			
21 繰 入 金	1,543,747,597	1.9			
22 繰 越 金	4,036,668,736	5.1			
23 諸 収 入	3,005,251,724	3.8			
24 市 債	5,253,600,000	6.6			
合 計	79,849,663,391	100.0	合 計	75,471,152,009	100.0

## (3) 令和5年度当初予算額

(単位:円)

歳 入			歳 出		
款	予 算 額	構成比	款	予 算 額	構成比
		%			%
1 市 税	29,392,609,000	41.5	1 議 会 費	429,514,000	0.6
2 地 方 譲 与 税	605,000,000	0.9	2 総 務 費	7,056,663,000	9.9
3 利 子 割 交 付 金	11,000,000	0.0	3 民 生 費	29,463,798,000	41.6
4 配 当 割 交 付 金	180,000,000	0.3	4 衛 生 費	7,223,271,000	10.2
5 株 式 等 譲 渡 所 得 割 交 付 金	100,000,000	0.1	5 労 働 費	112,449,000	0.2
6 法 人 事 業 税 交 付 金	450,000,000	0.6	6 農 林 水 産 業 費	2,254,536,000	3.2
7 地 方 消 費 税 交 付 金	4,450,000,000	6.3	7 商 工 費	1,866,091,000	2.6
8 ゴ ル フ 場 利 用 税 交 付 金	73,000,000	0.1	8 土 木 費	5,149,809,000	7.3
9 自 動 車 取 得 税 交 付 金	1,000	0.0	9 消 防 費	2,261,024,000	3.2
10 環 境 性 能 割 交 付 金	135,000,000	0.2	10 教 育 費	7,044,947,000	9.9
11 国 有 提 供 施 設 等 所 在 市 町 村 助 成 交 付 金	15,621,000	0.0	11 災 害 復 旧 費	15,500,000	0.0
12 地 方 特 例 交 付 金	250,001,000	0.4	12 公 債 費	5,251,433,000	7.4
13 地 方 交 付 税	6,050,000,000	8.5	13 諸 支 出 金	2,710,965,000	3.8
14 交 通 安 全 対 策 特 別 交 付 金	33,000,000	0.0	14 予 備 費	40,000,000	0.1
15 分 担 金 及 び 負 担 金	313,767,000	0.4			
16 使 用 料 及 び 手 数 料	913,164,000	1.3			
17 国 庫 支 出 金	10,111,321,000	14.3			
18 県 支 出 金	6,369,844,000	9.0			
19 財 産 収 入	478,977,000	0.7			
20 寄 附 金	1,000	0.0			
21 繰 入 金	2,866,741,000	4.0			
22 繰 越 金	700,000,000	1.0			
23 諸 収 入	3,059,053,000	4.3			
24 市 債	4,321,900,000	6.1	合 計	70,880,000,000	100.0
合 計	70,880,000,000	100.0			

### 3 市税の決算概要

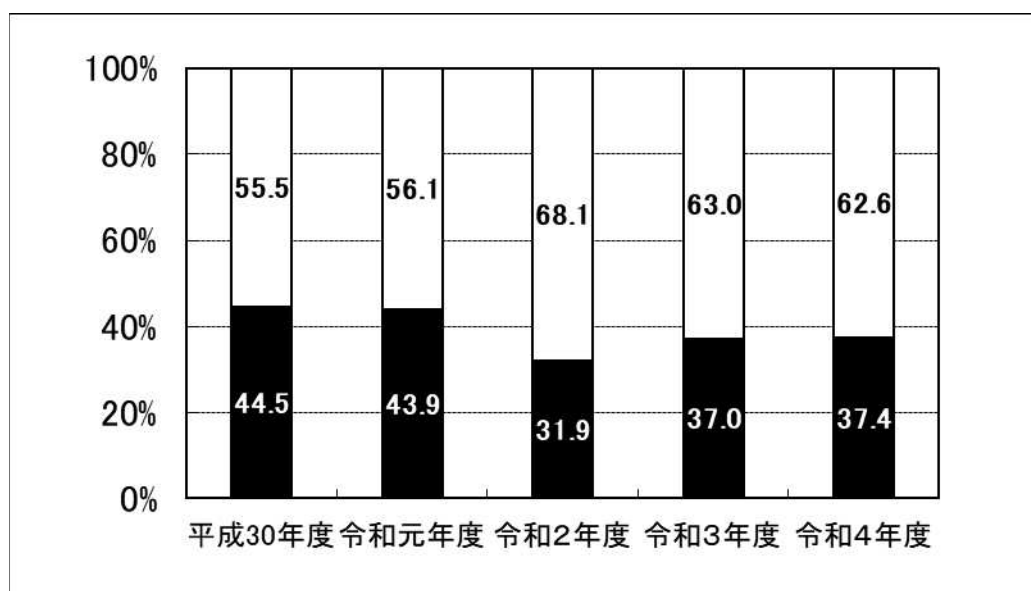
#### (1) 一般会計歳入における市税の状況

##### 【一般会計歳入に占める市税の状況の推移】

(単位:千円)

区分 \ 年度	平成30年度	令和元年度	令和2年度	令和3年度	令和4年度
歳入合計	65,776,398	67,425,686	89,505,978	77,679,773	79,849,663
増減額	872,556	1,649,288	22,080,292	△ 11,826,205	2,169,890
増減 (%)	1.3%	2.5%	32.7%	△ 13.2%	2.8%
市税	29,258,985	29,604,222	28,523,258	28,764,565	29,867,759
増減額	△ 20,150	345,237	△ 1,080,964	241,307	1,103,194
増減 (%)	△ 0.1%	1.2%	△ 3.7%	0.8%	3.8%
市税の割合	44.5%	43.9%	31.9%	37.0%	37.4%

##### 【一般会計歳入に占める市税割合の推移】



#### (2) 市税の決算状況

(千円)	平成30年度	令和元年度	令和2年度	令和3年度	令和4年度
□ 当初予算額	28,377,347	28,841,553	28,980,393	27,595,417	28,795,894
■ 予算現額	28,427,347	28,841,553	28,211,393	28,095,417	28,795,894
□ 調定済額	29,905,011	30,185,350	29,155,688	29,265,914	30,373,512
▣ 決算額	29,258,985	29,604,222	28,523,258	28,764,565	29,867,759

### 【令和4年度調定済額の比較】

(単位:千円、%)

項目		令和3年度 調定済額	令和4年度 調定済額	増減額	増減率
市民税	個人	10,707,372	11,005,043	297,671	2.8
	法人	1,415,106	1,519,569	104,463	7.4
	合計	12,122,478	12,524,612	402,134	3.3
固定資産税		13,053,255	13,580,904	527,649	4.0
軽自動車税	環境性能割	20,427	32,804	12,377	60.6
	種別割	551,336	568,262	16,926	3.1
	合計	571,763	601,066	29,303	5.1
市たばこ税		1,188,411	1,267,796	79,385	6.7
特別土地保有税		27,827	27,827	0	0.0
入湯税		30,215	27,779	△ 2,436	△ 8.1
都市計画税		2,271,965	2,343,528	71,563	3.1
合計		29,265,914	30,373,512	1,107,598	3.8

### 【令和4年度決算額の比較】

(単位:千円、%)

項目		令和3年度 決算額	令和4年度 予算現額	令和4年度 決算額	決算 増減額	決算 増減率	決算と予算 差額
市民税	個人	10,466,589	10,367,000	10,760,187	293,598	2.8	393,187
	法人	1,408,786	1,185,000	1,514,617	105,831	7.5	329,617
	合計	11,875,375	11,552,000	12,274,804	399,429	3.4	722,804
固定資産税		12,880,332	13,272,893	13,399,879	519,547	4.0	126,986
軽自動車税	環境性能割	20,427	32,000	32,804	12,377	60.6	804
	種別割	528,145	535,000	546,476	18,331	3.5	11,476
	合計	548,572	567,000	579,280	30,708	5.6	12,280
市たばこ税		1,188,411	1,100,000	1,267,796	79,385	6.7	167,796
特別土地保有税		0	1	6,090	6,090	皆増	6,089
入湯税		30,215	24,000	27,779	△ 2,436	△ 8.1	3,779
都市計画税		2,241,660	2,280,000	2,312,131	70,471	3.1	32,131
合計		28,764,565	28,795,894	29,867,759	1,103,194	3.8	1,071,865

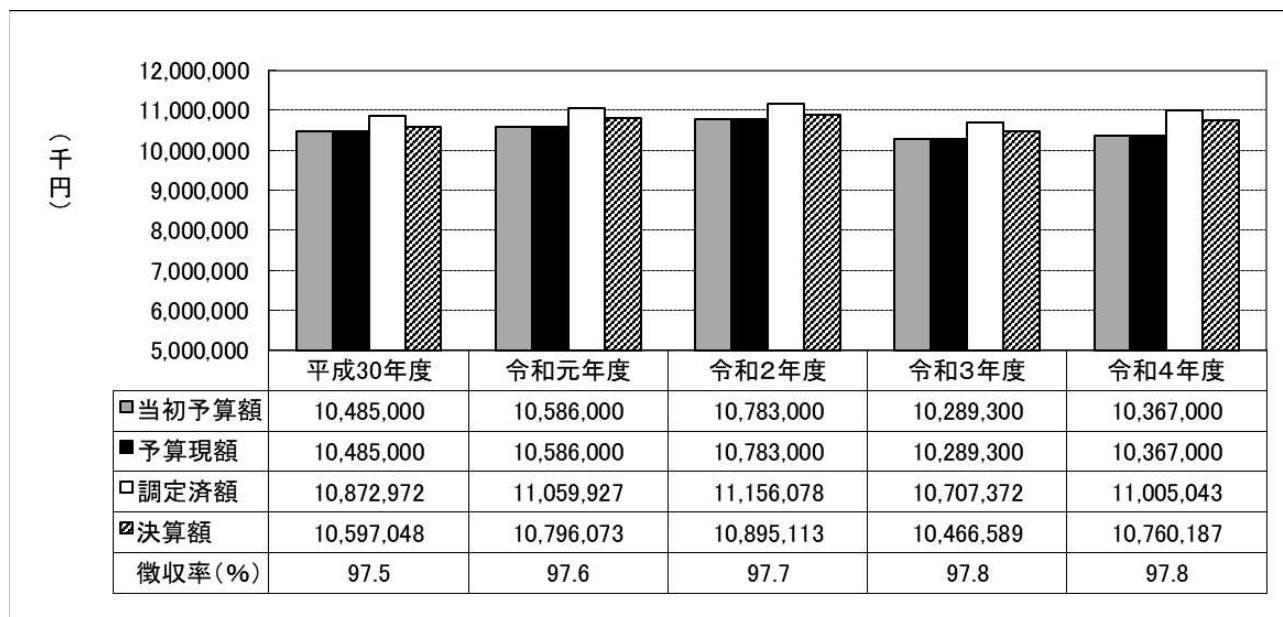
### 【令和4年度徴収率の比較】

(単位:千円、%)

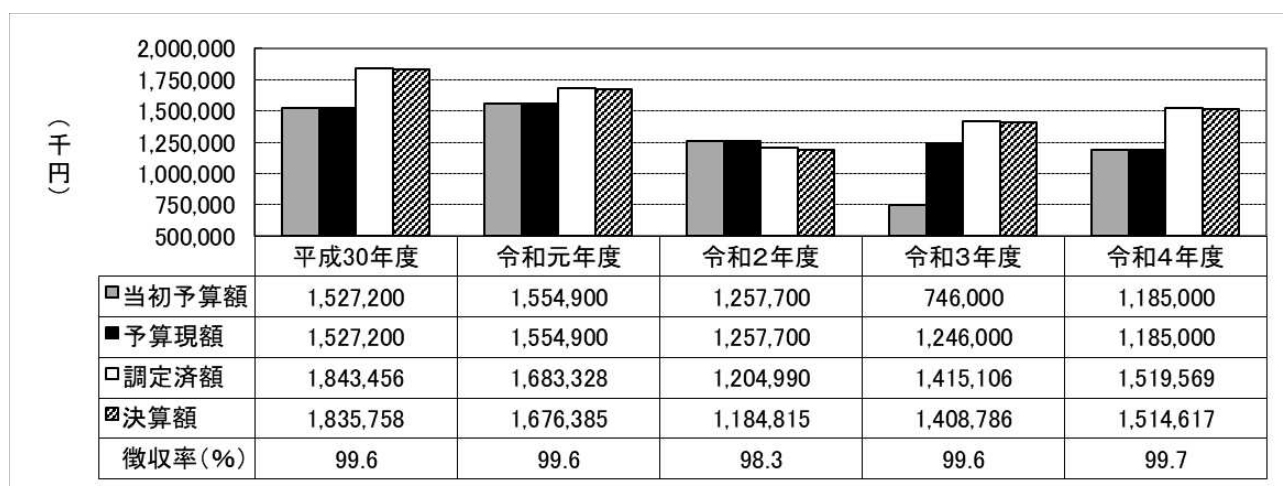
項目		令和4年度 調定済額	令和4年度 決算額	令和4年度 徴収率	令和3年度 徴収率	徴収率 増減
市民税	個人	11,005,043	10,760,187	97.8	97.8	0.0
	法人	1,519,569	1,514,617	99.7	99.6	0.1
	合計	12,524,612	12,274,804	98.0	98.0	0.0
固定資産税		13,580,904	13,399,879	98.7	98.7	0.0
軽自動車税	環境性能割	32,804	32,804	100.0	100.0	0.0
	種別割	568,262	546,476	96.2	95.8	0.4
	合計	601,066	579,280	96.4	95.9	0.5
市たばこ税		1,267,796	1,267,796	100.0	100.0	0.0
特別土地保有税		27,827	6,090	21.9	0.0	21.9
入湯税		27,779	27,779	100.0	100.0	0.0
都市計画税		2,343,528	2,312,131	98.7	98.7	0.0
合計		30,373,512	29,867,759	98.3	98.3	0.0

① 市民税の決算状況

【個人市民税の当初予算額、予算現額、調定済額、決算額及び徴収率の推移】

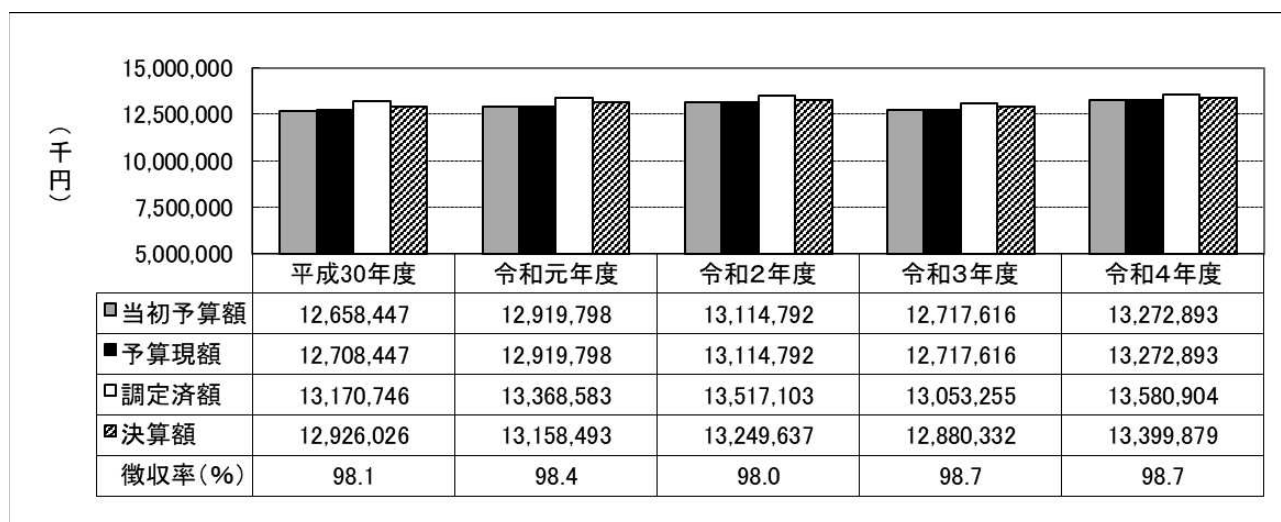


【法人市民税の当初予算額、予算現額、調定済額、決算額及び徴収率の推移】



## ② 固定資産税の決算状況

### 【固定資産税の当初予算額、予算現額、調定済額、決算額及び徴収率の推移】



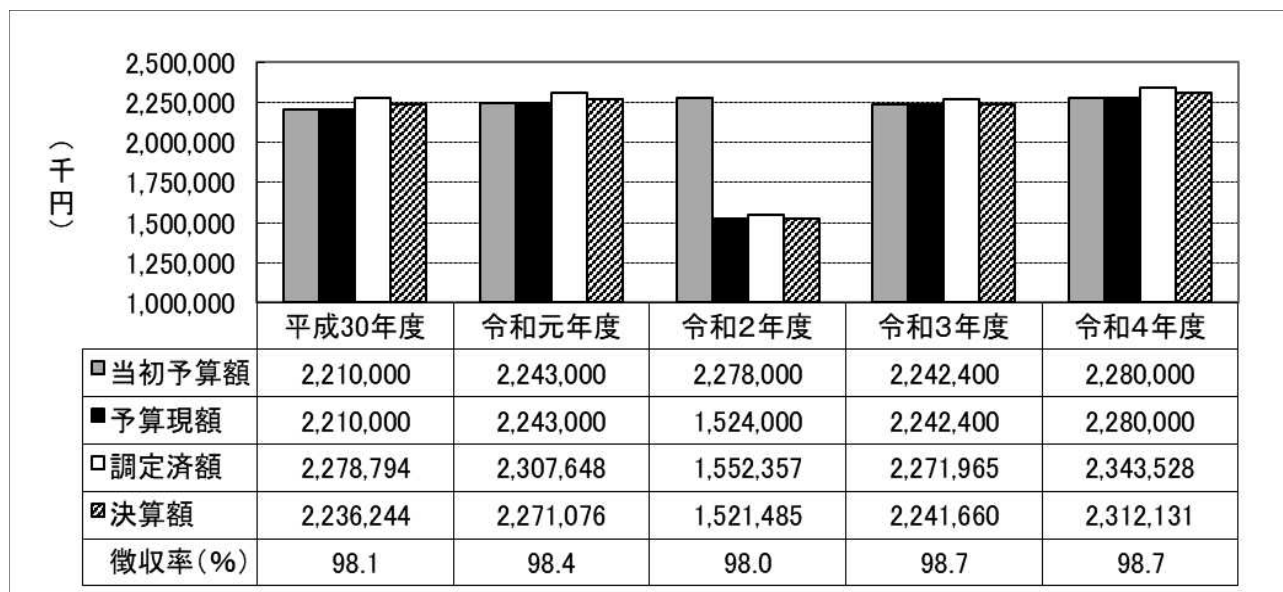
### 【固定資産税の調定済額及び決算額の内訳】

(単位:千円、%)

	調定額				決算額			
	令和3年度	令和4年度	増減額	増減率	令和3年度	令和4年度	増減額	増減率
土地	5,459,738	5,432,752	△ 26,986	△ 0.5	5,387,022	5,359,967	△ 27,055	△ 0.5
家屋	4,978,814	5,359,441	380,627	7.6	4,912,504	5,287,639	375,135	7.6
償却	2,545,087	2,719,817	174,730	6.9	2,511,190	2,683,379	172,189	6.9
交付金	69,616	68,894	△ 722	△ 1.0	69,616	68,894	△ 722	△ 1.0
合計	13,053,255	13,580,904	527,649	4.0	12,880,332	13,399,879	519,547	4.0

### ③ 都市計画税の決算状況

#### 【都市計画税の当初予算額、予算現額、調定済額、決算額及び徴収率の推移】



#### 【都市計画税の用途】

事業名	金額(千円)	事業名	金額(千円)
街路事業	48,289	公園事業	99,541
下水道事業	622,762	公債費 (都市計画事業債)	1,048,787
市街地開発事業	492,752		

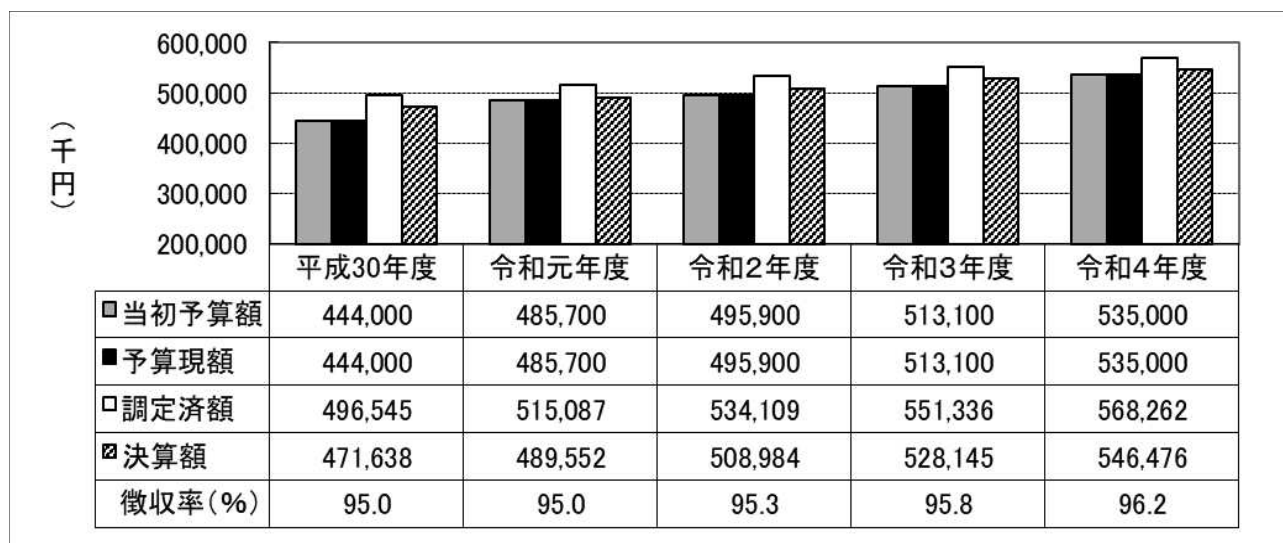
#### 【都市計画税の調定済額及び決算額の内訳】

(単位:千円、%)

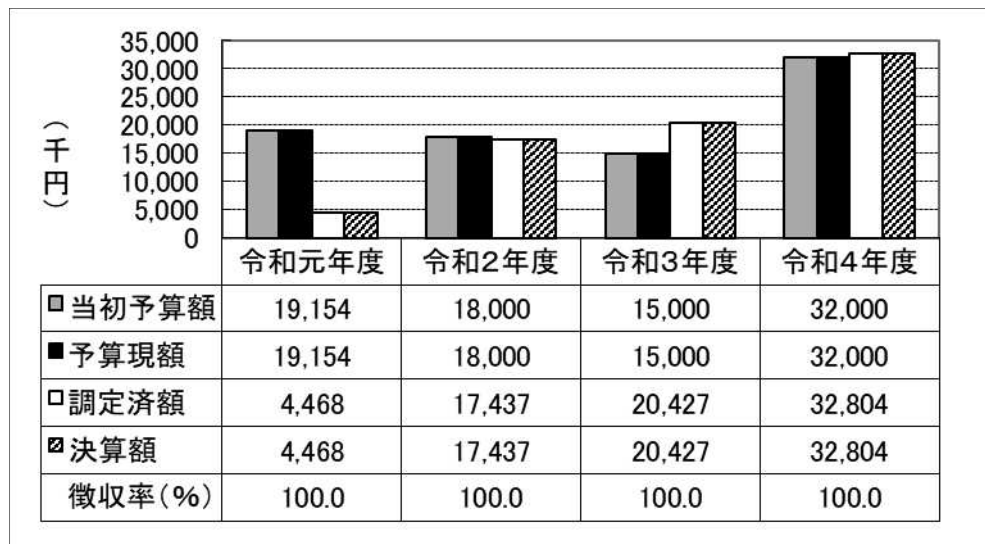
	調定額				決算額			
	令和3年度	令和4年度	増減額	増減率	令和3年度	令和4年度	増減額	増減率
土地	1,363,847	1,363,699	△148	0.0	1,345,656	1,345,429	△227	0.0
家屋	908,118	979,829	71,711	7.9	896,004	966,702	70,698	7.9
合計	2,271,965	2,343,528	71,563	3.1	2,241,660	2,312,131	70,471	3.1

④ 軽自動車税の決算状況

【軽自動車税（種別割）の当初予算額、予算現額、調定済額、決算額及び徴収率の推移】



【軽自動車税（環境性能割）の当初予算額、予算現額、調定済額、決算額及び徴収率の推移】

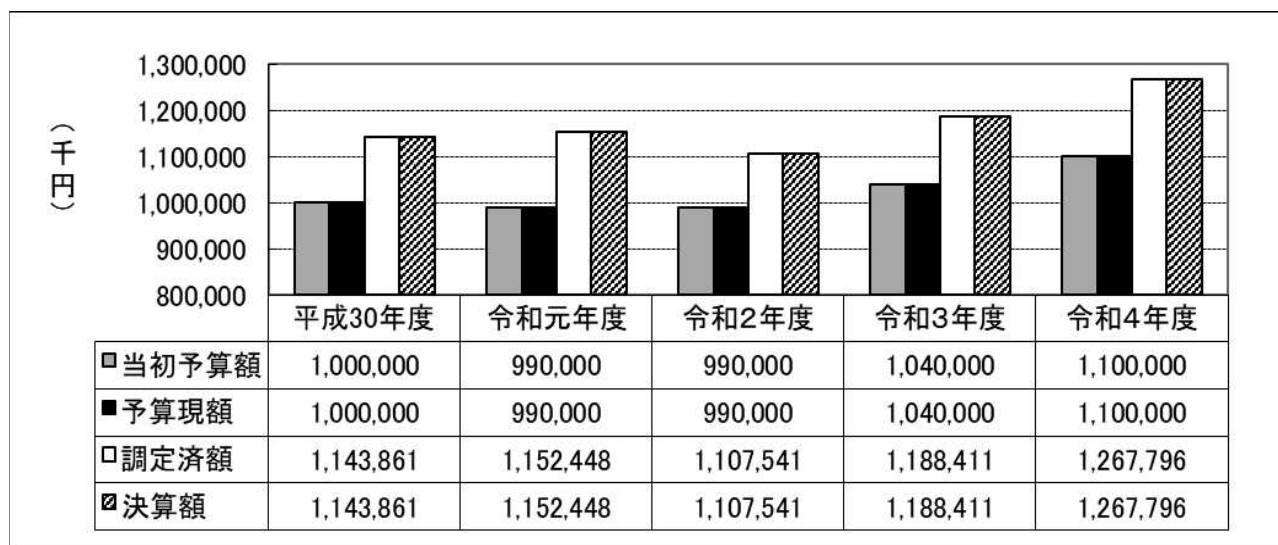


※税制改正により、令和元年10月1日以降に取得する軽自動車の自動車取得税が廃止され、軽自動車税（環境性能割）が導入されたことに伴い、これまでの軽自動車税は軽自動車税（種別割）に名称が変更。



⑤ 市たばこ税の決算状況

【市たばこ税の当初予算額、予算現額、調定済額及び決算額の推移】



【売渡本数の推移】

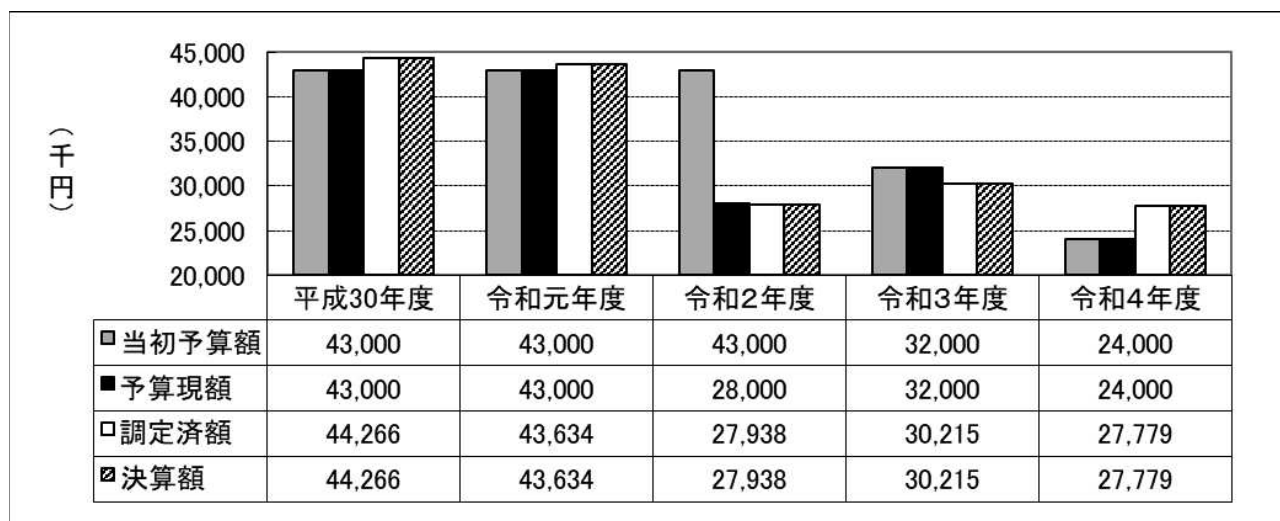
(単位: 本、%)

年度	平成30年度	令和元年度	令和2年度	令和3年度	令和4年度
売渡本数	211,800,869	203,448,008	188,453,293	188,332,758	193,490,660
内 旧3級品	6,679,880	3,361,660			
前年度増減率	△ 5.4	△ 3.9	△ 7.4	△ 0.1	2.7

※令和元年10月1日以降、旧3級品の紙巻きたばこは旧3級品以外の紙巻きたばこと同額。

⑥ 入湯税の決算状況

【入湯税の当初予算額、予算現額、調定済額及び決算額の推移】



【営業日数及び入湯客数の推移】

(単位: 日、人)

	平成30年度	令和元年度	令和2年度	令和3年度	令和4年度
年間営業日数	304	306	268	294	230
総入湯客数	318,130	312,877	196,094	213,196	197,429
課税入湯者数	295,103	290,895	186,256	201,430	185,194

(3) 滞納繰越分の決算状況

【調定済額の比較】

(単位:千円、%)

税目		項目	令和3年度 調定済額	令和4年度 調定済額	増減額	増減率
市民税	個人		238,261	221,345	△ 16,916	△ 7.1
	法人		17,107	5,452	△ 11,655	△ 68.1
	合計		255,368	226,797	△ 28,571	△ 11.2
固定資産税			234,620	158,788	△ 75,832	△ 32.3
軽自動車税	環境性能割		0	0	0	0.0
	種別割		21,842	20,811	△ 1,031	△ 4.7
	合計		21,842	20,811	△ 1,031	△ 4.7
市たばこ税			0	0	0	0.0
特別土地保有税			27,827	27,827	0	0.0
入湯税			0	0	0	0.0
都市計画税			41,055	27,540	△ 13,515	△ 32.9
合計			580,712	461,763	△ 118,949	△ 20.5

【決算額の比較】

(単位:千円、%)

税目		項目	令和3年度 決算額	令和4年度 予算現額	令和4年度 決算額	決算 増減額	決算 増減率	決算と予算 差額
市民税	個人		85,561	84,000	80,924	△ 4,637	△ 5.4	△ 3,076
	法人		13,025	5,000	1,408	△ 11,617	△ 89.2	△ 3,592
	合計		98,586	89,000	82,332	△ 16,254	△ 16.5	△ 6,668
固定資産税			122,037	92,000	42,890	△ 79,147	△ 64.9	△ 49,110
軽自動車税	環境性能割		0	0	0	0	0.0	0
	種別割		5,606	5,000	5,537	△ 69	△ 1.2	537
	合計		5,606	5,000	5,537	△ 69	△ 1.2	537
市たばこ税			0	0	0	0	0.0	0
特別土地保有税			0	1	6,090	6,090	皆増	6,089
入湯税			0	0	0	0	0.0	0
都市計画税			21,354	13,000	7,439	△ 13,915	△ 65.2	△ 5,561
合計			247,583	199,001	144,288	△ 103,295	△ 41.7	△ 54,713

## 【徴収率の比較】

(単位:千円、%)

項目		令和4年度 調定済額	令和4年度 収入済額	令和4年度 徴収率	令和3年度 徴収率	徴収率 増減
市民税	個人	221,345	80,924	36.6	35.9	0.7
	法人	5,452	1,408	25.8	76.1	△ 50.3
	合計	226,797	82,332	36.3	38.6	△ 2.3
固定資産税		158,788	42,890	27.0	52.0	△ 25.0
軽自動車税	環境性能割	0	0			
	種別割	20,811	5,537	26.6	25.7	0.9
	合計	20,811	5,537	26.6	25.7	0.9
市たばこ税		0	0			
特別土地保有税		27,827	6,090	21.9	0.0	21.9
入湯税		0	0			
都市計画税		27,540	7,439	27.0	52.0	△ 25.0
合計		461,763	144,288	31.2	42.6	△ 11.4

## 【不納欠損額の比較】

(単位:千円、%)

項目		令和3年度		令和4年度		増減額	増減率
		件数	税額	件数	税額		
市民税	個人	1,377	21,462	1,366	22,422	960	4.5
	法人	18	906	15	1,073	167	18.4
	合計	1,395	22,368	1,381	23,495	1,127	5.0
固定資産税		503	13,982	454	10,281	△ 3,701	△ 26.5
都市計画税			2,446		1,783	△ 663	△ 27.1
軽自動車税	環境性能割	0	0	0	0	0	0
	種別割	383	2,419	305	2,152	△ 267	△ 11.0
	合計	383	2,419	305	2,152	△ 267	△ 11.0
市たばこ税		0	0	0	0	0	0.0
特別土地保有税		0	0	0	0	0	0.0
入湯税		0	0	0	0	0	0.0
合計		2,281	41,215	2,140	37,711	△ 3,504	△ 8.5

# 資料

## 4 市税の概要

### (1) 税目別概要

#### ① 個人市民税

区 分	内 容							
納 税 義 務 者	①市内に住所を有する個人(均等割・所得割) ②市内に事務所、事業所又は家屋敷を有する個人で市内に住所を有しない者(均等割)							
課 税 方 式	賦課課税方式(市が税額を計算、確定) ※賦課期日:1月1日							
課 税 標 準	(所得割) 前年中の総所得金額等							
税 率	均等割	市民税 3,500円	(参考)県民税 2,000円  (参考)合計 5,500円					
	所得割	<総合課税分> <table border="1"> <tr> <td>市民税</td> <td>(参考)県民税</td> <td>(参考)合計</td> </tr> <tr> <td>6%</td> <td>4%</td> <td>10%</td> </tr> </table> ※所得割の額＝課税総所得金額等×上記の税率 ※課税総所得金額等＝総所得金額等－所得控除		市民税	(参考)県民税	(参考)合計	6%	4%
市民税	(参考)県民税	(参考)合計						
6%	4%	10%						
所 得 控 除	雑 損 控 除	次のうち、いずれか多い方の金額 ①(損失額－保険等の補填額)－(総所得金額等×1/10) ②災害関連支出の金額－5万円						
	医 療 費 控 除	次のうち、いずれか少ない方の金額【最高 200万円】 ①(支払医療費－保険等の補填額)－(総所得金額等×5%) ②(支払医療費－保険等の補填額)－10万円 もしくは、(特定一般医薬品等購入費の額－保険等の補填額)－1万2千円【最高 8万8千円】(セルフメディケーション税制)						
	社 会 保 険 料 控 除	支払った金額						
	小規模企業共済等掛金控除	支払った金額						
	生 命 保 険 料 控 除	最高7万円(個人年金保険料及び介護医療保険料を含む)						
	地 震 保 険 料 控 除	最高2.5万円						
	障 害 者 控 除	1人につき26万円(特別障害者:1人につき30万円) ※控除対象配偶者・扶養親族が同居特別障害者の場合には53万円						
	寡 婦 控 除	26万円						
	ひ と り 親 控 除	30万円						
	勤 労 学 生 控 除	26万円						
	配 偶 者 控 除	前年の合計所得金額が900万円以下 33万円(老人控除対象配偶者:38万円) 前年の合計所得金額が900万円を超え950万円以下 22万円(老人控除対象配偶者:26万円) 前年の合計所得金額が950万円を超え1,000万円以下 11万円(老人控除対象配偶者:13万円)						
	配 偶 者 特 別 控 除	最高33万円						
扶 養 控 除	33万円(特定扶養親族:45万円、老人扶養親族:38万円、同居老親等扶養親族:45万円)							
基 礎 控 除	前年の合計所得金額が2,400万円以下:43万円 前年の合計所得金額が2,400万円を超え2,450万円以下:29万円 前年の合計所得金額が2,450万円を超え2,500万円以下:15万円 ※2,500万円超えは控除適用なし							
申 告 期 限	①市民税の申告又は所得税の確定申告	3月15日						
	②給与支払報告書、公的年金等支払報告書	1月31日						
納 期	①普通徴収	1期:6月15日～6月30日 2期:9月15日～9月30日	3期:12月15日～12月28日 4期:2月15日～2月末日					
	②特別徴収	原則、特別徴収義務者が徴収した月の翌月10日まで						

## ② 法人市民税

区 分	内 容																			
納 税 義 務 者	①市内に事務所又は事業所を有する法人(均等割・法人税割) ②市内に寮、宿泊所、クラブその他これらに類する施設を有する法人で市内に事務所又は事業所を有しないもの(均等割) ③法人課税信託の引受けを行うことにより法人税を課される個人で市内に事務所又は事業所を有するもの(法人税割) ④市内に事務所又は事業所を有する法人でない社団又は財団で代表者又は管理人の定めがあり、かつ、収益事業を行うもの又は法人課税信託の引受けを行うもの(均等割・法人税割)																			
課 税 方 式	申告納付																			
課 税 標 準	① 連結申告法人以外の法人 : 法人税額 ② 連 結 申 告 法 人 : 個別帰属法人税額																			
税 率	均等割	<table border="1"> <thead> <tr> <th>資本金等の額</th> <th>従業者数50人超</th> <th>従業者数50人以下</th> </tr> </thead> <tbody> <tr> <td>50億円超</td> <td>300万円</td> <td rowspan="2">41万円</td> </tr> <tr> <td>10億円超50億円以下</td> <td>175万円</td> </tr> <tr> <td>1億円超10億円以下</td> <td>40万円</td> <td>16万円</td> </tr> <tr> <td>1千万円超1億円以下</td> <td>15万円</td> <td>13万円</td> </tr> <tr> <td>1千万円以下</td> <td>12万円</td> <td>5万円</td> </tr> </tbody> </table>		資本金等の額	従業者数50人超	従業者数50人以下	50億円超	300万円	41万円	10億円超50億円以下	175万円	1億円超10億円以下	40万円	16万円	1千万円超1億円以下	15万円	13万円	1千万円以下	12万円	5万円
		資本金等の額	従業者数50人超	従業者数50人以下																
50億円超	300万円	41万円																		
10億円超50億円以下	175万円																			
1億円超10億円以下	40万円	16万円																		
1千万円超1億円以下	15万円	13万円																		
1千万円以下	12万円	5万円																		
	法人税割	資本金等の額が1億円超の法人 課税標準額×8.4% 資本金等の額が1億円以下の法人 課税標準額×6.0%																		
申 告 期 限	法人税の申告期限まで																			
納 期	法人市民税の申告のとき																			

③ 固定資産税、都市計画税及び国有資産等所在地市町村交付金

区 分	固 定 資 産 税	都 市 計 画 税	国 有 資 産 等 所 在 市 町 村 交 付 金																
課 税 客 体	固定資産 ①土地 ②家屋 ③償却資産 ・構築物 ・機械及び装置 ・船舶 ・航空機 ・車両及び運搬具 ・工具、器具及び備品	市街化区域内等に所在する土地及び家屋	国、地方公共団体所有の固定資産																
納 税 義 務 者	固定資産の所有者	土地・家屋の所有者	国、地方公共団体																
課 税 方 式	賦課課税方式 ※賦課期日：1月1日																		
課 税 標 準 率	課税標準額×1.4/100 (免税点) ①土地 300,000円 ②家屋 200,000円 ③償却資産 1,500,000円	課税標準額×0.3/100 ・旧一宮町区域内(18～22年度) 課税標準額×0.2/100 ・旧御津町区域内(19～20年度) 課税標準額×0.2/100 ・旧御津町区域内(21年度) 課税標準額×0.25/100	算定標準額×1.4/100 ※算定標準額＝法で特別の定めのあるものを除き、前年の3月31日現在において国有資産台帳等に記載された価格																
申 告 期 限	償却資産の申告 1月31日																		
納 期	<table border="1"> <tr><td>1期</td><td>5月15日～5月31日</td></tr> <tr><td>2期</td><td>7月15日～7月31日</td></tr> <tr><td>3期</td><td>10月15日～10月31日</td></tr> <tr><td>4期</td><td>1月15日～1月31日</td></tr> </table>	1期	5月15日～5月31日	2期	7月15日～7月31日	3期	10月15日～10月31日	4期	1月15日～1月31日	<table border="1"> <tr><td>1期</td><td>5月15日～5月31日</td></tr> <tr><td>2期</td><td>7月15日～7月31日</td></tr> <tr><td>3期</td><td>10月15日～10月31日</td></tr> <tr><td>4期</td><td>1月15日～1月31日</td></tr> </table> ※ 固定資産税と併せて賦課徴収するため、固定資産税と同様	1期	5月15日～5月31日	2期	7月15日～7月31日	3期	10月15日～10月31日	4期	1月15日～1月31日	
1期	5月15日～5月31日																		
2期	7月15日～7月31日																		
3期	10月15日～10月31日																		
4期	1月15日～1月31日																		
1期	5月15日～5月31日																		
2期	7月15日～7月31日																		
3期	10月15日～10月31日																		
4期	1月15日～1月31日																		

#### ④ 軽自動車税

税制改正により、令和元年10月1日以降に取得する軽自動車の自動車取得税が廃止され、軽自動車税(環境性能割)が導入されることに伴い、これまでの軽自動車税は軽自動車税(種別割)に名称が変更。

##### ア. 種別割

区 分	内 容					
課 税 客 体	原動機付自転車、軽自動車、小型特殊自動車、二輪の小型自動車					
納 税 義 務 者	軽自動車等(主たる定置場が市内のもの)の所有者					
課 税 方 式	賦課課税方式 ※賦課期日:4月1日					
課 税 標 準 率	区 分			税率(年額)		
	原動機付自転車 (125cc以下)	第1種	総排気量50cc以下 定格出力0.6kw以下 (特定小型原動機付自転車を含む)		2,000円	
		第2種乙	総排気量50cc超90cc以下 定格出力0.6kw超0.8kw以下		2,000円	
		第2種甲	総排気量90cc超125cc以下 定格出力0.8kw超1.0kw以下		2,400円	
		ミニカー	総排気量20cc超50cc以下で3輪以上 定格出力0.25kw超0.6kw以下で3輪以上		3,700円	
	軽自動車 (660cc以下)	二輪(側車付きを含む) (125cc超250cc以下)			3,600円	
		三輪	現行税率		3,900円	
			旧税率		3,100円	
			重課税率		4,600円	
			75%軽課		1,000円	
		四輪以上	乗用	営業用	現行税率	6,900円
					旧税率	5,500円
				自家用	重課税率	8,200円
					75%軽課	1,800円
			貨物用	営業用	50%軽課	3,500円
	25%軽課				5,200円	
	自家用			現行税率	10,800円	
旧税率				7,200円		
重課税率	12,900円					
	75%軽課	2,700円				
小型特殊自動車	農耕作業用			2,400円		
	その他(フォークリフトなど)			5,900円		
二輪の小型自動車(250cc超)			6,000円			
納 期	5月15日～5月31日					



イ. 環境性能割

令和元年10月1日以後、新車・中古車を問わず取得した車両(取得価格が50万円を超える車両に限る。)が対象。軽自動車税(環境性能割)は、当分の間、都道府県が賦課徴収を行う。

【令和3年4月1日～令和5年12月31日に取得】

軽自動車(三輪以上)の車種区分		税率(%)
電気軽自動車及び天然ガス軽自動車(平成30年規制適合車または平成21年規制からNO <sub>x</sub> (窒素酸化物)10%低減)	自家用	非課税
	営業用	非課税
平成30年排出ガス基準50%低減達成車又は平成17年排出ガス基準75%低減達成車かつ令和12年度燃費基準75%達成車(令和2年度燃費基準達成車に限る)	自家用	非課税
	営業用	非課税
平成30年排出ガス基準50%低減達成車又は平成17年排出ガス基準75%低減達成車かつ令和12年度燃費基準60%達成車(令和2年度燃費基準達成車に限る)	自家用	1.0%
	営業用	0.5%
平成30年排出ガス基準50%低減達成車又は平成17年排出ガス基準75%低減達成車かつ令和12年度燃費基準55%達成車(令和2年度燃費基準達成車に限る)	自家用	2.0%
	営業用	1.0%
上記以外の軽自動車	自家用	2.0%
	営業用	2.0%

【令和6年1月1日～令和7年3月31日に取得】

軽自動車(三輪以上)の車種区分		税率(%)
電気軽自動車及び天然ガス軽自動車(平成30年規制適合車または平成21年規制からNO <sub>x</sub> (窒素酸化物)10%低減)	自家用	非課税
	営業用	非課税
平成30年排出ガス基準50%低減達成車又は平成17年排出ガス基準75%低減達成車かつ令和12年度燃費基準80%達成車(令和2年度燃費基準達成車に限る)	自家用	非課税
	営業用	非課税
平成30年排出ガス基準50%低減達成車又は平成17年排出ガス基準75%低減達成車かつ令和12年度燃費基準70%達成車(令和2年度燃費基準達成車に限る)	自家用	1.0%
	営業用	0.5%
平成30年排出ガス基準50%低減達成車又は平成17年排出ガス基準75%低減達成車かつ令和12年度燃費基準60%達成車(令和2年度燃費基準達成車に限る)	自家用	2.0%
	営業用	1.0%
上記以外の軽自動車	自家用	2.0%
	営業用	2.0%

⑤ 市たばこ税

区 分	内 容
課 税 客 体	売渡等に係る製造たばこ
納 税 義 務 者	製造たばこにつき、小売販売業者若しくは消費者等に売渡し、又は消費等をする製造たばこの製造者、特定販売業者及び卸売販売業者
課 税 標 準 率	売渡本数1,000本につき6,552円
申 告 期 限 期	販売月の翌月末日までに申告納付

⑥ 特別土地保有税（平成 15 年度より課税停止）

区 分	内 容
課 税 客 体	土地
納 税 義 務 者	土地の所有者及び取得者
課 税 標 準 率	<p>①5,000㎡以上の土地の保有に対して 課税標準額×1.4/100</p> <p>②5,000㎡以上の土地の取得に対して 課税標準額×3.0/100</p>
申 告 期 限 期	<p>①1月1日において基準面積以上の土地を所有するもの その年の5月31日</p> <p>②1月1日前1年以内に基準面積以上の土地を取得したもの その年の2月末日</p> <p>③7月1日前1年以内に基準面積以上の土地を取得したもの その年の8月31日</p>

⑦ 入湯税

区 分	内 容
課 税 客 体	鉱泉浴場における入湯行為
納 税 義 務 者	入湯客
課 税 標 準 率	1人1日につき150円
申 告 期 限 期	特別徴収義務者(鉱泉浴場の経営者等)が徴収月の翌月15日までに申告納付

## 5 市税の決算状況

### (1) 令和4年度市税の決算状況

区 分 款 項 目	予 算 現 額 (A)			調 定 済 額			収 入 済 額 (B)			徴 収 率		
	現年課税分	滞納繰越分	合 計	現年課税分	滞納繰越分	合 計	現年課税分	滞納繰越分	合 計	現 年 課 税 分	滞 納 繰 越 分	合 計
	円	円	円	円	円	円	円	円	円	%	%	%
1 款 市 税	28,596,893,000	199,001,000	28,795,894,000	29,911,748,211	461,763,381	30,373,511,592	29,723,470,580	144,288,414	29,867,758,994	99.4	31.2	98.3
1 項 市 民 税	11,463,000,000	89,000,000	11,552,000,000	12,297,815,308	226,797,094	12,524,612,402	12,192,471,857	82,332,185	12,274,804,042	99.1	36.3	98.0
1 目 個 人	10,283,000,000	84,000,000	10,367,000,000	10,783,698,308	221,345,139	11,005,043,447	10,679,262,807	80,923,854	10,760,186,661	99.0	36.6	97.8
2 目 法 人	1,180,000,000	5,000,000	1,185,000,000	1,514,117,000	5,451,955	1,519,568,955	1,513,209,050	1,408,331	1,514,617,381	99.9	25.8	99.7
2 項 固 定 資 産 税	13,180,893,000	92,000,000	13,272,893,000	13,422,115,210	158,788,273	13,580,903,483	13,356,988,350	42,890,211	13,399,878,561	99.5	27.0	98.7
1 目 固 定 資 産 税	13,112,000,000	92,000,000	13,204,000,000	13,353,221,910	158,788,273	13,512,010,183	13,288,095,050	42,890,211	13,330,985,261	99.5	27.0	98.7
2 目 国 有 資 産 等 所 在 市 町 村 交 付 金	68,893,000		68,893,000	68,893,300		68,893,300	68,893,300		68,893,300	100.0		100.0
3 項 軽 自 動 車 税	562,000,000	5,000,000	567,000,000	580,254,900	20,811,024	601,065,924	573,743,200	5,537,128	579,280,328	98.9	26.6	96.4
1 目 環 境 性 能 割	32,000,000	0	32,000,000	32,803,700	0	32,803,700	32,803,700	0	32,803,700	100.0		100.0
2 目 種 別 割	530,000,000	5,000,000	535,000,000	547,451,200	20,811,024	568,262,224	540,939,500	5,537,128	546,476,628	98.8	26.6	96.2
4 項 市 た ば こ 税	1,100,000,000	0	1,100,000,000	1,267,796,203	0	1,267,796,203	1,267,796,203	0	1,267,796,203	100.0		100.0
5 項 特 別 土 地 保 有 税		1,000	1,000		27,826,700	27,826,700		6,090,000	6,090,000		21.9	21.9
6 項 入 湯 税	24,000,000	0	24,000,000	27,779,100	0	27,779,100	27,779,100	0	27,779,100	100.0		100.0
7 項 都 市 計 画 税	2,267,000,000	13,000,000	2,280,000,000	2,315,987,490	27,540,290	2,343,527,780	2,304,691,870	7,438,890	2,312,130,760	99.5	27.0	98.7

区 分 款 項 目	不 納 欠 損 額			收 入 未 済 額			收 入 済 額 (B) - 予 算 現 額 (A)			收 入 済 額 (B) / 予 算 現 額 (A)		
	現年 課税分	滞納繰越分	合 計	現年課税分	滞納繰越分	合 計	現年課税分	滞納繰越分	合 計	現 年 課税分	滞 納 繰越分	合 計
	円	円	円	円	円	円	円	円	円	%	%	%
1款 市 税	3,822,992	33,888,585	37,711,577	184,454,639	283,586,382	468,041,021	1,126,577,580	△ 54,712,586	1,071,864,994	103.9	72.5	103.7
1項 市 民 税	3,041,592	20,453,738	23,495,330	102,301,859	124,011,171	226,313,030	729,471,857	△ 6,667,815	722,804,042	106.4	92.5	106.3
1目 個 人	3,041,592	19,380,638	22,422,230	101,393,909	121,040,647	222,434,556	396,262,807	△ 3,076,146	393,186,661	103.9	96.3	103.8
2目 法 人	0	1,073,100	1,073,100	907,950	2,970,524	3,878,474	333,209,050	△ 3,591,669	329,617,381	128.2	28.2	127.8
2項 固 定 資 産 税	665,910	9,615,527	10,281,437	64,460,950	106,282,535	170,743,485	176,095,350	△ 49,109,789	126,985,561	101.3	46.6	101.0
1目 固 定 資 産 税	665,910	9,615,527	10,281,437	64,460,950	106,282,535	170,743,485	176,095,050	△ 49,109,789	126,985,261	101.3	46.6	101.0
2目 国 有 資 産 等 所 在 市 町 村 交 付 金	0		0	0		0	300		300	100.0		100.0
3項 軽 自 動 車 税	0	2,151,600	2,151,600	6,511,700	13,122,296	19,633,996	11,743,200	537,128	12,280,328	102.1	110.7	102.2
1目 操 縦 性 能 割	0	0	0	0	0	0	803,700	0	803,700	102.5		102.5
2目 種 別 割	0	2,151,600	2,151,600	6,511,700	13,122,296	19,633,996	10,939,500	537,128	11,476,628	102.1	110.7	102.1
4項 市 た ば こ 税	0	0	0	0	0	0	167,796,203	0	167,796,203	115.3		115.3
5項 特 別 土 地 保 有 税		0	0		21,736,700	21,736,700		6,089,000	6,089,000		609,000.0	609,000.0
6項 入 湯 税	0	0	0	0	0	0	3,779,100	0	3,779,100	115.7		115.7
7項 都 市 計 画 税	115,490	1,667,720	1,783,210	11,180,130	18,433,680	29,613,810	37,691,870	△ 5,561,110	32,130,760	101.7	57.2	101.4

(2) 令和4年度市税の徴収実績

区 分 科 目 別	調 定 済 額		
	現年課税分	滞納繰越分	合 計
1 普 通 税	27,567,982	434,223	28,002,205
(1) 市 民 税	12,297,815	226,797	12,524,612
I 個 人 市 民 税	10,783,698	221,345	11,005,043
(a) 個 人 均 等 割	343,565	7,052	350,617
(b) 所 得 割	10,440,133	214,293	10,654,426
II 法 人 市 民 税	1,514,117	5,452	1,519,569
(c) 法 人 均 等 割	478,931	1,725	480,656
(d) 法 人 税 割	1,035,186	3,727	1,038,913
(2) 固 定 資 産 税	13,422,116	158,788	13,580,904
I 固 定 資 産 税	13,353,222	158,788	13,512,010
(a) 土 地	5,368,908	63,844	5,432,752
(b) 家 屋	5,296,459	62,982	5,359,441
(c) 償 却 資 産	2,687,855	31,962	2,719,817
II 国 有 資 産 等 所 在 金 市 町 村 交 付 金	68,894		68,894
(3) 軽 自 動 車 税	580,255	20,811	601,066
(a) 環 境 性 能 割	32,804	0	32,804
(b) 種 別 割	547,451	20,811	568,262
(4) 市 た ば こ 税	1,267,796	0	1,267,796
(5) 特 別 土 地 保 有 税		27,827	27,827
(a) 保 有 分		25,487	25,487
(b) 取 得 分		2,340	2,340
2 目 的 税	2,343,767	27,540	2,371,307
(1) 都 市 計 画 税	2,315,988	27,540	2,343,528
(a) 土 地	1,347,673	16,026	1,363,699
(b) 家 屋	968,315	11,514	979,829
(2) 入 湯 税	27,779	0	27,779
合 計	29,911,749	461,763	30,373,512

(単位：千円)

収 入 済 額			徴 収 率		
現年課税分	滞納繰越分	合 計	現 年 課税分	滞 納 繰越分	合 計
			%	%	%
27,391,000	136,849	27,527,849	99.4	31.5	98.3
12,192,472	82,332	12,274,804	99.1	36.3	98.0
10,679,263	80,924	10,760,187	99.0	36.6	97.8
340,241	2,578	342,819	99.0	36.6	97.8
10,339,022	78,346	10,417,368	99.0	36.6	97.8
1,513,209	1,408	1,514,617	99.9	25.8	99.7
478,643	445	479,088	99.9	25.8	99.7
1,034,566	963	1,035,529	99.9	25.8	99.7
13,356,989	42,890	13,399,879	99.5	27.0	98.7
13,288,095	42,890	13,330,985	99.5	27.0	98.7
5,342,722	17,245	5,359,967	99.5	27.0	98.7
5,270,627	17,012	5,287,639	99.5	27.0	98.7
2,674,746	8,633	2,683,379	99.5	27.0	98.7
68,894		68,894	100.0		100.0
573,743	5,537	579,280	98.9	26.6	96.4
32,804	0	32,804	100.0		100.0
540,939	5,537	546,476	98.8	26.6	96.2
1,267,796	0	1,267,796	100.0		100.0
	6,090	6,090		21.9	21.9
	5,578	5,578		21.9	21.9
	512	512		21.9	21.9
2,332,471	7,439	2,339,910	99.5	27.0	98.7
2,304,692	7,439	2,312,131	99.5	27.0	98.7
1,341,100	4,329	1,345,429	99.5	27.0	98.7
963,592	3,110	966,702	99.5	27.0	98.7
27,779	0	27,779	100.0		100.0
29,723,471	144,288	29,867,759	99.4	31.2	98.3

(3) 市税の徴収実績の推移

① 現年課税・滞納繰越分の合計

区 分 税 目	平成30年度				令和元年度			
	調定済額	収入済額		徴収率	調定済額	収入済額		徴収率
			増 減				増 減	
1 普 通 税	27,581,951	26,978,475	0.1	97.8	27,834,068	27,289,512	1.2	98.0
(1) 市 民 税	12,716,428	12,432,806	1.3	97.8	12,743,255	12,472,458	0.3	97.9
I 個人市民税	10,872,972	10,597,048	0.9	97.5	11,059,927	10,796,073	1.9	97.6
(a) 個人均等割	339,063	330,416	0.9	97.4	342,804	334,678	1.3	97.6
(b) 所得割	10,533,909	10,266,632	0.9	97.5	10,717,123	10,461,395	1.9	97.6
II 法人市民税	1,843,456	1,835,758	3.5	99.6	1,683,328	1,676,385	△ 8.7	99.6
(a) 法人均等割	467,274	465,328	2.4	99.6	466,989	465,063	△ 0.1	99.6
(b) 法人税割	1,376,182	1,370,430	3.9	99.6	1,216,339	1,211,322	△ 11.6	99.6
(2) 固定資産税	13,170,746	12,926,026	△ 1.1	98.1	13,368,583	13,158,493	1.8	98.4
I 固定資産税	13,106,298	12,861,578	△ 1.1	98.1	13,304,785	13,094,695	1.8	98.4
(a) 土 地	5,554,684	5,450,875	△ 1.2	98.1	5,526,144	5,438,883	△ 0.2	98.4
(b) 家 屋	4,995,389	4,901,166	△ 2.5	98.1	5,140,998	5,059,819	3.2	98.4
(c) 償却資産	2,556,225	2,509,537	1.9	98.2	2,637,643	2,595,993	3.4	98.4
II 国有資産等所在 市町村交付金	64,448	64,448	△ 4.0	100.0	63,798	63,798	△ 1.0	100.0
(3) 軽自動車税	496,545	471,638	4.6	95.0	519,555	494,020	4.7	95.1
(a) 環境性能割					4,468	4,468	皆増	100.0
(b) 種別割(注)	496,545	471,638	4.6	95.0	515,087	489,552	3.8	95.0
(4) 市たばこ税	1,143,861	1,143,861	△ 1.4	100.0	1,152,448	1,152,448	0.8	100.0
(5) 特別土地保有税	54,371	4,144	△ 40.0	7.6	50,227	12,093	191.8	24.1
(a) 保有分	50,304	3,796	△ 45.0	7.5	46,508	11,745	209.4	25.3
(b) 取得分	4,067	348	皆増	8.6	3,719	348	0.0	9.4
2 目 的 税	2,323,060	2,280,510	△ 1.5	98.2	2,351,282	2,314,710	1.5	98.4
(1) 都市計画税	2,278,794	2,236,244	△ 1.5	98.1	2,307,648	2,271,076	1.6	98.4
(a) 土 地	1,373,346	1,347,839	△ 0.7	98.1	1,372,268	1,350,520	0.2	98.4
(b) 家 屋	905,448	888,405	△ 2.5	98.1	935,380	920,556	3.6	98.4
(2) 入 湯 税	44,266	44,266	△ 3.6	100.0	43,634	43,634	△ 1.4	100.0
合 計	29,905,011	29,258,985	△ 0.1	97.8	30,185,350	29,604,222	1.2	98.1

(注)軽自動車税(種別割)は、令和元年度までは「軽自動車税」



(単位：千円)

令和2年度				令和3年度				令和4年度			
調定済額	収入済額		徴収率	調定済額	収入済額		徴収率	調定済額	収入済額		徴収率
		増減				増減				増減	
		%	%			%	%			%	%
27,575,393	26,973,835	△ 1.2	97.8	26,963,734	26,492,690	△ 1.8	98.3	28,002,205	27,527,849	3.9	98.3
12,361,068	12,079,928	△ 3.1	97.7	12,122,478	11,875,375	△ 1.7	98.0	12,524,612	12,274,804	3.4	98.0
11,156,078	10,895,113	0.9	97.7	10,707,372	10,466,589	△ 3.9	97.8	11,005,043	10,760,187	2.8	97.8
346,394	338,293	1.1	97.7	347,683	339,849	0.5	97.7	350,617	342,819	0.9	97.8
10,809,684	10,556,820	0.9	97.7	10,359,689	10,126,740	△ 4.1	97.8	10,654,426	10,417,368	2.9	97.8
1,204,990	1,184,815	△ 29.3	98.3	1,415,106	1,408,786	18.9	99.6	1,519,569	1,514,617	7.5	99.7
464,219	456,450	△ 1.9	98.3	469,103	467,013	2.3	99.6	480,656	479,088	2.6	99.7
740,771	728,365	△ 39.9	98.3	946,003	941,773	29.3	99.6	1,038,913	1,035,529	10.0	99.7
13,517,103	13,249,637	0.7	98.0	13,053,255	12,880,332	△ 2.8	98.7	13,580,904	13,399,879	4.0	98.7
13,447,311	13,179,845	0.7	98.0	12,983,639	12,810,716	△ 2.8	98.7	13,512,010	13,330,985	4.1	98.7
5,485,688	5,376,579	△ 1.1	98.0	5,459,738	5,387,022	0.2	98.7	5,432,752	5,359,967	△ 0.5	98.7
5,282,426	5,177,359	2.3	98.0	4,978,814	4,912,504	△ 5.1	98.7	5,359,441	5,287,639	7.6	98.7
2,679,197	2,625,907	1.2	98.0	2,545,087	2,511,190	△ 4.4	98.7	2,719,817	2,683,379	6.9	98.7
69,792	69,792	9.4	100.0	69,616	69,616	△ 0.3	100.0	68,894	68,894	△ 1.0	100.0
551,546	526,421	6.6	95.4	571,763	548,572	4.2	95.9	601,066	579,280	5.6	96.4
17,437	17,437	290.3	100.0	20,427	20,427	17.1	100.0	32,804	32,804	60.6	100.0
534,109	508,984	4.0	95.3	551,336	528,145	3.8	95.8	568,262	546,476	3.5	96.2
1,107,541	1,107,541	△ 3.9	100.0	1,188,411	1,188,411	7.3	100.0	1,267,796	1,267,796	6.7	100.0
38,135	10,308	△ 14.8	27.0	27,827	0	皆減	0.0	27,827	6,090	皆増	21.9
34,764	9,277	△ 21.0	26.7	25,486	0	皆減	0.0	25,487	5,578	皆増	21.9
3,371	1,031	196.3	30.6	2,341	0	皆減	0.0	2,340	512	皆増	21.9
1,580,295	1,549,423	△ 33.1	98.0	2,302,180	2,271,875	46.6	98.7	2,371,307	2,339,910	3.0	98.7
1,552,357	1,521,485	△ 33.0	98.0	2,271,965	2,241,660	47.3	98.7	2,343,528	2,312,131	3.1	98.7
1,048,843	1,029,146	△ 23.8	98.1	1,363,847	1,345,656	30.8	98.7	1,363,699	1,345,429	0.0	98.7
503,514	492,339	△ 46.5	97.8	908,118	896,004	82.0	98.7	979,829	966,702	7.9	98.7
27,938	27,938	△ 36.0	100.0	30,215	30,215	8.2	100.0	27,779	27,779	△ 8.1	100.0
29,155,688	28,523,258	△ 3.7	97.8	29,265,914	28,764,565	0.8	98.3	30,373,512	29,867,759	3.8	98.3

## ② 現年課税分

区 分  税 目	平成30年度				令和元年度			
	調定済額	収入済額		徴収率	調定済額	収入済額		徴収率
			増減				増減	
1 普通税	26,981,141	26,813,273	0.5	99.4	27,268,046	27,093,357	1.0	99.4
(1) 市民税	12,429,242	12,330,150	1.6	99.2	12,484,141	12,374,212	0.4	99.1
I 個人市民税	10,593,173	10,495,479	1.3	99.1	10,809,194	10,701,387	2.0	99.0
(a) 個人均等割	330,339	327,249	1.3	99.1	335,031	331,743	1.4	99.0
(b) 所得割	10,262,834	10,168,230	1.3	99.1	10,474,163	10,369,644	2.0	99.0
II 法人市民税	1,836,069	1,834,671	3.6	99.9	1,674,947	1,672,825	△ 8.8	99.9
(a) 法人均等割	465,401	465,052	2.5	99.9	464,664	464,075	△ 0.2	99.9
(b) 法人税割	1,370,668	1,369,619	4.0	99.9	1,210,283	1,208,750	△ 11.7	99.9
(2) 固定資産税	12,934,453	12,873,636	△ 0.6	99.5	13,134,895	13,078,066	1.6	99.6
I 固定資産税	12,870,005	12,809,188	△ 0.6	99.5	13,071,097	13,014,268	1.6	99.6
(a) 土地	5,454,420	5,428,645	△ 0.7	99.5	5,429,082	5,405,478	△ 0.4	99.6
(b) 家屋	4,904,100	4,880,926	△ 1.9	99.5	5,050,700	5,028,742	3.0	99.6
(c) 償却資産	2,511,485	2,499,617	2.5	99.5	2,591,315	2,580,048	3.2	99.6
II 国有資産等所在 市町村交付金	64,448	64,448	△ 4.0	100.0	63,798	63,798	△ 1.0	100.0
(3) 軽自動車税	473,585	465,626	4.7	98.3	496,562	488,631	4.9	98.4
(a) 環境性能割					4,468	4,468	皆増	100.0
(b) 種別割(注)	473,585	465,626	4.7	98.3	492,094	484,163	4.0	98.4
(4) 市たばこ税	1,143,861	1,143,861	△ 1.4	100.0	1,152,448	1,152,448	0.8	100.0
(5) 特別土地保有税								
(a) 保有分								
(b) 取得分								
2 目的税	2,281,975	2,271,401	△ 1.0	99.5	2,310,612	2,300,761	1.3	99.6
(1) 都市計画税	2,237,709	2,227,135	△ 0.9	99.5	2,266,978	2,257,127	1.3	99.6
(a) 土地	1,348,762	1,342,389	△ 0.2	99.5	1,348,083	1,342,225	0.0	99.6
(b) 家屋	888,947	884,746	△ 2.0	99.5	918,895	914,902	3.4	99.6
(2) 入湯税	44,266	44,266	△ 3.6	100.0	43,634	43,634	△ 1.4	100.0
合 計	29,263,116	29,084,674	0.4	99.4	29,578,658	29,394,118	1.1	99.4

(注)軽自動車税(種別割)は、令和元年度までは「軽自動車税」

(単位：千円)

令和2年度				令和3年度				令和4年度			
調定済額	収入済額		徴収率	調定済額	収入済額		徴収率	調定済額	収入済額		徴収率
		増減				増減				増減	
		%	%			%	%			%	%
27,086,520	26,827,945	△ 1.0	99.0	26,424,077	26,266,461	△ 2.1	99.4	27,567,982	27,391,000	4.3	99.4
12,111,771	11,995,809	△ 3.1	99.0	11,867,110	11,776,789	△ 1.8	99.2	12,297,815	12,192,472	3.5	99.1
10,913,057	10,812,945	1.0	99.1	10,469,111	10,381,028	△ 4.0	99.2	10,783,698	10,679,263	2.9	99.0
338,848	335,742	1.2	99.1	339,947	337,071	0.4	99.2	343,565	340,241	0.9	99.0
10,574,209	10,477,203	1.0	99.1	10,129,164	10,043,957	△ 4.1	99.2	10,440,133	10,339,022	2.9	99.0
1,198,714	1,182,864	△ 29.3	98.7	1,397,999	1,395,761	18.0	99.8	1,514,117	1,513,209	8.4	99.9
461,801	455,698	△ 1.8	98.7	463,432	462,695	1.5	99.8	478,931	478,643	3.4	99.9
736,913	727,166	△ 39.8	98.7	934,567	933,066	28.3	99.8	1,035,186	1,034,566	10.9	99.9
13,339,171	13,203,736	1.0	99.0	12,818,635	12,758,295	△ 3.4	99.5	13,422,116	13,356,989	4.7	99.5
13,269,379	13,133,944	0.9	99.0	12,749,019	12,688,679	△ 3.4	99.5	13,353,222	13,288,095	4.7	99.5
5,413,103	5,357,854	△ 0.9	99.0	5,361,078	5,335,704	△ 0.4	99.5	5,368,908	5,342,722	0.1	99.5
5,212,530	5,159,328	2.6	99.0	4,888,845	4,865,707	△ 5.7	99.5	5,296,459	5,270,627	8.3	99.5
2,643,746	2,616,762	1.4	99.0	2,499,096	2,487,268	△ 4.9	99.5	2,687,855	2,674,746	7.5	99.5
69,792	69,792	9.4	100.0	69,616	69,616	△ 0.3	100.0	68,894	68,894	△ 1.0	100.0
528,037	520,859	6.6	98.6	549,921	542,966	4.2	98.7	580,255	573,743	5.7	98.9
17,437	17,437	290.3	100.0	20,427	20,427	17.1	100.0	32,804	32,804	60.6	100.0
510,600	503,422	4.0	98.6	529,494	522,539	3.8	98.7	547,451	540,939	3.5	98.8
1,107,541	1,107,541	△ 3.9	100.0	1,188,411	1,188,411	7.3	100.0	1,267,796	1,267,796	6.7	100.0
1,559,754	1,544,124	△ 32.9	99.0	2,261,125	2,250,521	45.7	99.5	2,343,767	2,332,471	3.6	99.5
1,531,816	1,516,186	△ 32.8	99.0	2,230,910	2,220,306	46.4	99.5	2,315,988	2,304,692	3.8	99.5
1,036,552	1,025,975	△ 23.6	99.0	1,339,202	1,332,837	29.9	99.5	1,347,673	1,341,100	0.6	99.5
495,264	490,211	△ 46.4	99.0	891,708	887,469	81.0	99.5	968,315	963,592	8.6	99.5
27,938	27,938	△ 36.0	100.0	30,215	30,215	8.2	100.0	27,779	27,779	△ 8.1	100.0
28,646,274	28,372,069	△ 3.5	99.0	28,685,202	28,516,982	0.5	99.4	29,911,749	29,723,471	4.2	99.4

③ 滞納繰越分

区 分 税 目	平成 30 年 度				令和 元 年 度			
	調定済額	収入済額		徴収率	調定済額	収入済額		徴収率
			増 減				増 減	
1 普 通 税	600,810	165,202	△ 40.7	27.5	566,022	196,155	18.7	34.7
(1) 市 民 税	287,186	102,656	△ 27.2	35.7	259,114	98,246	△ 4.3	37.9
I 個人市民税	279,799	101,569	△ 26.6	36.3	250,733	94,686	△ 6.8	37.8
(a) 個人均等割	8,724	3,167	△ 26.6	36.3	7,773	2,935	△ 7.3	37.8
(b) 所得割	271,075	98,402	△ 26.6	36.3	242,960	91,751	△ 6.8	37.8
II 法人市民税	7,387	1,087	△ 60.0	14.7	8,381	3,560	227.5	42.5
(a) 法人均等割	1,873	276	△ 60.4	14.7	2,325	988	258.0	42.5
(b) 法人税割	5,514	811	△ 59.9	14.7	6,056	2,572	217.1	42.5
(2) 固定資産税	236,293	52,390	△ 58.0	22.2	233,688	80,427	53.5	34.4
I 固定資産税	236,293	52,390	△ 58.0	22.2	233,688	80,427	53.5	34.4
(a) 土地	100,264	22,230	△ 58.0	22.2	97,062	33,405	50.3	34.4
(b) 家屋	91,289	20,240	△ 58.0	22.2	90,298	31,077	53.5	34.4
(c) 償却資産	44,740	9,920	△ 58.0	22.2	46,328	15,945	60.7	34.4
II 国有資産等所在 市町村交付金								
(3) 軽自動車税	22,960	6,012	0.0	26.2	22,993	5,389	△ 10.4	23.4
(a) 環境性能割								
(b) 種別割(注)	22,960	6,012	0.0	26.2	22,993	5,389	△ 10.4	23.4
(4) 市たばこ税	0	0	0.0		0	0	0.0	
(5) 特別土地保有税	54,371	4,144	△ 40.0	7.6	50,227	12,093	191.8	24.1
(a) 保有分	50,304	3,796	△ 45.0	7.5	46,508	11,745	209.4	25.3
(b) 取得分	4,067	348	皆増	8.6	3,719	348	0.0	9.4
2 目 的 税	41,085	9,109	△ 58.1	22.2	40,670	13,949	53.1	34.3
(1) 都市計画税	41,085	9,109	△ 58.1	22.2	40,670	13,949	53.1	34.3
(a) 土地	24,584	5,450	△ 58.2	22.2	24,185	8,295	52.2	34.3
(b) 家屋	16,501	3,659	△ 58.1	22.2	16,485	5,654	54.5	34.3
(2) 入湯税	0	0	0.0		0	0	0.0	
合 計	641,895	174,311	△ 42.0	27.2	606,692	210,104	20.5	34.6

(注)軽自動車税(種別割)は、令和元年度までは「軽自動車税」

(単位：千円)

令和2年度				令和3年度				令和4年度			
調定済額	収入済額		徴収率	調定済額	収入済額		徴収率	調定済額	収入済額		徴収率
		増減				増減				増減	
		%	%			%	%			%	%
488,873	145,890	△ 25.6	29.8	539,657	226,229	55.1	41.9	434,223	136,849	△ 39.5	31.5
249,297	84,119	△ 14.4	33.7	255,368	98,586	17.2	38.6	226,797	82,332	△ 16.5	36.3
243,021	82,168	△ 13.2	33.8	238,261	85,561	4.1	35.9	221,345	80,924	△ 5.4	36.6
7,546	2,551	△ 13.1	33.8	7,736	2,778	8.9	35.9	7,052	2,578	△ 7.2	36.6
235,475	79,617	△ 13.2	33.8	230,525	82,783	4.0	35.9	214,293	78,346	△ 5.4	36.6
6,276	1,951	△ 45.2	31.1	17,107	13,025	567.6	76.1	5,452	1,408	△ 89.2	25.8
2,418	752	△ 23.9	31.1	5,671	4,318	474.2	76.1	1,725	445	△ 89.7	25.8
3,858	1,199	△ 53.4	31.1	11,436	8,707	626.2	76.1	3,727	963	△ 88.9	25.8
177,932	45,901	△ 42.9	25.8	234,620	122,037	165.9	52.0	158,788	42,890	△ 64.9	27.0
177,932	45,901	△ 42.9	25.8	234,620	122,037	165.9	52.0	158,788	42,890	△ 64.9	27.0
72,585	18,725	△ 43.9	25.8	98,660	51,318	174.1	52.0	63,844	17,245	△ 66.4	27.0
69,896	18,031	△ 42.0	25.8	89,969	46,797	159.5	52.0	62,982	17,012	△ 63.6	27.0
35,451	9,145	△ 42.6	25.8	45,991	23,922	161.6	52.0	31,962	8,633	△ 63.9	27.0
23,509	5,562	3.2	23.7	21,842	5,606	0.8	25.7	20,811	5,537	△ 1.2	26.6
0	0	0.0		0	0	0.0		0	0	0.0	
23,509	5,562	3.2	23.7	21,842	5,606	0.8	25.7	20,811	5,537	△ 1.2	26.6
0	0	0.0		0	0	0.0		0	0	0.0	
38,135	10,308	△ 14.8	27.0	27,827	0	皆減	0.0	27,827	6,090	皆増	21.9
34,764	9,277	△ 21.0	26.7	25,486	0	皆減	0.0	25,487	5,578	皆増	21.9
3,371	1,031	196.3	30.6	2,341	0	皆減	0.0	2,340	512	皆増	21.9
20,541	5,299	△ 62.0	25.8	41,055	21,354	303.0	52.0	27,540	7,439	△ 65.2	27.0
20,541	5,299	△ 62.0	25.8	41,055	21,354	303.0	52.0	27,540	7,439	△ 65.2	27.0
12,291	3,171	△ 61.8	25.8	24,645	12,819	304.3	52.0	16,026	4,329	△ 66.2	27.0
8,250	2,128	△ 62.4	25.8	16,410	8,535	301.1	52.0	11,514	3,110	△ 63.6	27.0
0	0	0.0		0	0	0.0		0	0	0.0	
509,414	151,189	△ 28.0	29.7	580,712	247,583	63.8	42.6	461,763	144,288	△ 41.7	31.2

(4) 予算に対する決算状況の推移

区分 款 項 目	平成 2 9 年 度					平成 3 0 年 度					令 和 元 年 度				
	予 算 額		決 算 額	予算額に対する 決算額の割合		予 算 額		決 算 額	予算額に対する 決算額の割合		予 算 額		決 算 額	予算額に対する 決算額の割合	
	当初予算額	予算現額		当 初 予 算 額	予 算 現 額	当 初 予 算 額	予 算 現 額		当 初 予 算 額	予 算 現 額	当 初 予 算 額	予 算 現 額		当 初 予 算 額	予 算 現 額
千円	千円	千円	%	%	千円	千円	千円	%	%	千円	千円	千円	%	%	
1 款 市 税	28,258,154	28,362,131	29,279,135	103.6	103.2	28,377,347	28,427,347	29,258,985	103.1	102.9	28,841,553	28,841,553	29,604,222	102.6	102.6
1 項 市 民 税	11,578,000	11,578,000	12,273,724	106.0	106.0	12,012,200	12,012,200	12,432,806	103.5	103.5	12,140,900	12,140,900	12,472,458	102.7	102.7
1 目 個 人	10,203,000	10,203,000	10,500,194	102.9	102.9	10,485,000	10,485,000	10,597,048	101.1	101.1	10,586,000	10,586,000	10,796,073	102.0	102.0
2 目 法 人	1,375,000	1,375,000	1,773,530	129.0	129.0	1,527,200	1,527,200	1,835,758	120.2	120.2	1,554,900	1,554,900	1,676,385	107.8	107.8
2 項 固 定 資 産 税	12,758,153	12,862,130	13,072,147	102.5	101.6	12,658,447	12,708,447	12,926,026	102.1	101.7	12,919,798	12,919,798	13,158,493	101.8	101.8
1 目 固 定 資 産 税	12,691,000	12,794,977	13,004,993	102.5	101.6	12,594,000	12,644,000	12,861,578	102.1	101.7	12,856,000	12,856,000	13,094,695	101.9	101.9
2 目 国 有 資 産 等 所 在 市 町 村 交 付 金	67,153	67,153	67,154	100.0	100.0	64,447	64,447	64,448	100.0	100.0	63,798	63,798	63,798	100.0	100.0
3 項 軽 自 動 車 税	445,000	445,000	450,801	101.3	101.3	444,000	444,000	471,638	106.2	106.2	504,854	504,854	494,020	97.9	97.9
1 目 環 境 性 能 割											19,154	19,154	4,468	23.3	23.3
2 目 種 別 割 (注)	445,000	445,000	450,801	101.3	101.3	444,000	444,000	471,638	106.2	106.2	485,700	485,700	489,552	100.8	100.8
4 項 市 た ば こ 税	1,190,000	1,190,000	1,160,072	97.5	97.5	1,000,000	1,000,000	1,143,861	114.4	114.4	990,000	990,000	1,152,448	116.4	116.4
5 項 特 別 土 地 保 有 税	1	1	6,905	690,500.0	690,500.0	9,700	9,700	4,144	42.7	42.7	1	1	12,093	1,209,300.0	1,209,300.0
6 項 入 湯 税	44,000	44,000	45,916	104.4	104.4	43,000	43,000	44,266	102.9	102.9	43,000	43,000	43,634	101.5	101.5
7 項 都 市 計 画 税	2,243,000	2,243,000	2,269,570	101.2	101.2	2,210,000	2,210,000	2,236,244	101.2	101.2	2,243,000	2,243,000	2,271,076	101.3	101.3

(注)軽自動車税(種別割)は、令和元年度までは「軽自動車税」

区分 款 項 目	令和 2 年 度						令和 3 年 度						令和 4 年 度					
	予 算 額		決 算 額	予算額に対する 決算額の割合		予 算 額		決 算 額	予算額に対する 決算額の割合		予 算 額		決 算 額	予算額に対する 決算額の割合				
	当初予算額	予算現額		当 初 予算額	予算現額	当初予算額	予算現額		当 初 予算額	予算現額	当初予算額	予算現額		当 初 予算額	予算現額			
	千円	千円	千円	%	%	千円	千円	千円	%	%	千円	千円	千円	%	%			
1 款 市 税	28,980,393	28,211,393	28,523,258	98.4	101.1	27,595,417	28,095,417	28,764,565	104.2	102.4	28,795,894	28,795,894	29,867,759	103.7	103.7			
1 項 市 民 税	12,040,700	12,040,700	12,079,928	100.3	100.3	11,035,300	11,535,300	11,875,375	107.6	102.9	11,552,000	11,552,000	12,274,804	106.3	106.3			
1 目 個 人	10,783,000	10,783,000	10,895,113	101.0	101.0	10,289,300	10,289,300	10,466,589	101.7	101.7	10,367,000	10,367,000	10,760,187	103.8	103.8			
2 目 法 人	1,257,700	1,257,700	1,184,815	94.2	94.2	746,000	1,246,000	1,408,786	188.8	113.1	1,185,000	1,185,000	1,514,617	127.8	127.8			
2 項 固 定 資 産 税	13,114,792	13,114,792	13,249,637	101.0	101.0	12,717,616	12,717,616	12,880,332	101.3	101.3	13,272,893	13,272,893	13,399,879	101.0	101.0			
1 目 固 定 資 産 税	13,045,000	13,045,000	13,179,845	101.0	101.0	12,648,000	12,648,000	12,810,716	101.3	101.3	13,204,000	13,204,000	13,330,985	101.0	101.0			
2 目 国 有 資 産 等 所 在 市 町 村 交 付 金	69,792	69,792	69,792	100.0	100.0	69,616	69,616	69,616	100.0	100.0	68,893	68,893	68,894	100.0	100.0			
3 項 軽 自 動 車 税	513,900	513,900	526,421	102.4	102.4	528,100	528,100	548,572	103.9	103.9	567,000	567,000	579,280	102.2	102.2			
1 目 環 境 性 能 割	18,000	18,000	17,437	96.9	96.9	15,000	15,000	20,427	136.2	136.2	32,000	32,000	32,804	102.5	102.5			
2 目 種 別 割	495,900	495,900	508,984	102.6	102.6	513,100	513,100	528,145	102.9	102.9	535,000	535,000	546,476	102.1	102.1			
4 項 市 た ば こ 税	990,000	990,000	1,107,541	111.9	111.9	1,040,000	1,040,000	1,188,411	114.3	114.3	1,100,000	1,100,000	1,267,796	115.3	115.3			
5 項 特 別 土 地 保 有 税	1	1	10,308	1,030,800.0	1,030,800.0	1	1	0	0.0	0.0	1	1	6,090	609,000.0	609,000.0			
6 項 入 湯 税	43,000	28,000	27,938	65.0	99.8	32,000	32,000	30,215	94.4	94.4	24,000	24,000	27,779	115.7	115.7			
7 項 都 市 計 画 税	2,278,000	1,524,000	1,521,485	66.8	99.8	2,242,400	2,242,400	2,241,660	100.0	100.0	2,280,000	2,280,000	2,312,131	101.4	101.4			

(5) 市民1人及び1世帯あたりの税負担額の推移

(単位:円)

区分 税目等	年度 区分	平成30年度	令和元年度	令和2年度	令和3年度	令和4年度	
		1	市民1人	67,873	67,935	65,858	64,567
市民税	1世帯	175,915	173,110	164,941	159,335	167,178	
	個人	市民1人	57,847	58,820	59,340	56,960	58,557
1	1世帯	149,928	149,884	148,616	140,565	146,595	
	2	固定資産税	市民1人	70,632	71,476	72,532	69,744
2	1世帯	183,065	182,133	181,656	172,111	182,462	
	3	軽自動車税 (種別割) (注1)	市民1人	2,586	2,678	2,776	2,881
3	1世帯	6,703	6,824	6,953	7,109	7,442	
	4	市たばこ税	市民1人	6,246	6,271	6,022	6,466
4	1世帯	16,189	15,980	15,083	15,956	17,235	
	5	特別土地保有税	市民1人	0	0	0	0
5	1世帯	0	0	0	0	0	
	6	入湯税	市民1人	242	237	152	164
6	1世帯	627	605	380	406	378	
	7	都市計画税	市民1人	12,220	12,336	8,329	12,138
7	1世帯	31,671	31,435	20,861	29,954	31,484	
	市税計	市民1人	159,799	160,933	155,669	155,960	162,247
市税計	1世帯	414,170	410,087	389,874	384,871	406,179	
	市税計 前年度増減率 (%)	市民1人	0.3	0.7	△ 3.3	0.2	4.0
市税計	1世帯	△ 1.2	△ 1.0	△ 4.9	△ 1.3	5.5	
	人口(4月1日現在)(人)	183,125	183,767	183,908	183,796	184,158	
世帯数(4月1日現在)(世帯)	70,655	72,117	73,431	74,479	73,561		

(注1)軽自動車税(種別割)は、令和元年度までは「軽自動車税」

※市民1人あたりの税負担額=調定済額(現年課税分)÷人口(4月1日現在)

※1世帯あたりの税負担額=調定済額(現年課税分)÷世帯数(4月1日現在)



(6) 市税の納税義務者（特別徴収義務者）数の推移（年度当初時点）

(単位:人、事業所)

年 度 税 目 等		令和元年度	令和2年度	令和3年度	令和4年度	令和5年度
		1	市民税 (7月1日現在)	99,387	100,442	100,846
	個人 (家屋数等も含む)	95,422	96,414	96,705	97,891	98,695
	法人	3,965	4,028	4,141	4,209	4,308
2	固定資産税 (交付金及び納付金を除く) (5月15日現在)	73,537	74,040	74,453	75,137	75,448
3	軽自動車税 (種別割) (注1)	71,416	71,802	72,471	72,671	73,832
4	市たばこ税	8	7	7	7	7
5	特別土地保有税	0	0	0	0	0
6	入湯税	1	1	1	1	1
7	都市計画税 (5月15日現在)	59,352	59,826	60,267	60,949	61,114
	市 税 計	303,701	306,118	308,045	310,865	313,405
	前年度増減率	% 0.9	% 0.8	% 0.6	% 0.9	% 0.8

(注1)軽自動車税(種別割)は、令和元年度までは「軽自動車税」

※軽自動車税(種別割)については、課税台数

## (7) 市税の徴収に要する経費等

(単位:千円)

年 度 区 分		平成30年度	令和元年度	令和2年度	令和3年度	令和4年度	
		市 税 ①	29,258,985	29,604,222	28,523,258	28,764,566	29,867,759
税 収 入 額	個 人 県 民 税 ②	7,029,446	7,161,467	7,227,164	6,942,908	7,137,662	
	合 計 ③=①+②	36,288,431	36,765,689	35,750,422	35,707,474	37,005,421	
徴 税 費	人 件 費	基 本 給	197,262	193,476	193,696	187,619	185,999
		諸 手 当	130,761	125,554	137,644	126,812	121,610
		そ の 他	101,386	98,552	101,783	106,927	107,997
		小 計	429,409	417,582	433,123	421,358	415,606
	事 務 費	87,785	199,145	150,699	109,479	202,913	
	前納報奨金等	0	0	0	0	0	
	そ の 他	22,589	28,132	25,580	24,094	27,042	
	合 計 ④	539,783	644,859	609,402	554,931	645,561	
県税徴収委託金 ⑤		301,281	293,801	304,204	310,331	309,515	
市 の 徴 税 費 ⑥=④-⑤		238,502	351,058	305,198	244,600	336,046	
税 収 入 額 に 対 する 徴 税 費 の 割 合	合 計 ④/③	1.49%	1.75%	1.70%	1.55%	1.74%	
	市 税 ⑥/①	0.82%	1.19%	1.07%	0.85%	1.13%	
※ 税 務 職 員 数 (人) ⑦		57	57	59	58	56	
職 員 一 人 あ た り の 取 扱 税 額 ③/⑦		636,639	645,012	605,939	615,646	660,811	

※税務職員とは、申告受付、賦課、督促・滞納処分や納税証明書等の事務などを行う職員をいう。

## 6 市民税

### (1) 個人市民税の調定額等の推移（各年7月1日現在）

#### ① 徴収区分別調定額の推移

(単位:千円)

区 分		令和元年度		令和2年度		令和3年度		令和4年度		令和5年度	
		増 減	%	増 減	%	増 減	%	増 減	%	増 減	%
普通徴収	均 等 割	58,186	0.1	56,533	△ 2.8	52,945	△ 6.3	57,182	8.0	57,680	0.9
	所 得 割	1,654,962	△ 0.1	1,657,195	0.1	1,553,886	△ 6.2	1,740,614	12.0	1,753,248	0.7
	合 計	1,713,148	△ 0.1	1,713,728	0.0	1,606,831	△ 6.2	1,797,796	11.9	1,810,928	0.7
給与所得の 特別徴収	均 等 割	236,926	2.0	241,997	2.1	242,830	0.3	245,354	1.0	246,504	0.5
	所 得 割	8,239,610	2.6	8,344,838	1.3	8,004,259	△ 4.1	8,255,764	3.1	8,345,363	1.1
	合 計	8,476,536	2.6	8,586,835	1.3	8,247,089	△ 4.0	8,501,118	3.1	8,591,867	1.1
公的年金の 特別徴収	均 等 割	38,718	△ 0.5	38,786	0.2	42,626	9.9	40,083	△ 6.0	41,249	2.9
	所 得 割	470,315	1.1	475,007	1.0	403,856	△ 15.0	370,990	△ 8.1	380,507	2.6
	合 計	509,033	1.0	513,793	0.9	446,482	△ 13.1	411,073	△ 7.9	421,756	2.6
合 計	均 等 割	333,830	1.4	337,316	1.0	338,401	0.3	342,619	1.2	345,433	0.8
	所 得 割	10,364,887	2.1	10,477,040	1.1	9,962,001	△ 4.9	10,367,368	4.1	10,479,118	1.1
	合 計	10,698,717	2.1	10,814,356	1.1	10,300,402	△ 4.8	10,709,987	4.0	10,824,551	1.1

※ 家屋数等のみ(地方税法第294条第1項第2号に該当する者)は含まれておりません。

② 所得区分別調定額の推移

(単位:千円)

区 分		令和元年度		令和2年度		令和3年度		令和4年度		令和5年度	
		増 減	%	増 減	%	増 減	%	増 減	%	増 減	%
給 与 所 得 者	均 等 割	266,238	1.9	270,620	1.6	271,374	0.3	275,478	1.5	279,367	1.4
	所 得 割	8,894,741	2.7	8,981,092	1.0	8,562,827	△ 4.7	8,848,031	3.3	9,019,719	1.9
	合 計	9,160,979	2.7	9,251,712	1.0	8,834,201	△ 4.5	9,123,509	3.3	9,299,086	1.9
営 業 所 得 者	均 等 割	12,135	△ 1.6	12,005	△ 1.1	12,148	1.2	11,827	△ 2.6	11,270	△ 4.7
	所 得 割	458,826	1.9	481,062	4.8	453,863	△ 5.7	517,400	14.0	461,218	△ 10.9
	合 計	470,961	1.8	493,067	4.7	466,011	△ 5.5	529,227	13.6	472,488	△ 10.7
農 業 所 得 者	均 等 割	1,659	△ 11.6	1,323	△ 20.3	1,196	△ 9.6	1,414	18.2	1,141	△ 19.3
	所 得 割	53,853	△ 26.6	35,382	△ 34.3	38,057	7.6	62,754	64.9	38,058	△ 39.4
	合 計	55,512	△ 26.2	36,705	△ 33.9	39,253	6.9	64,168	63.5	39,199	△ 38.9
そ の 他 所 得 者	均 等 割	53,798	△ 0.2	53,368	△ 0.8	53,683	0.6	53,900	0.4	53,655	△ 0.5
	所 得 割	957,467	△ 1.2	979,504	2.3	907,254	△ 7.4	939,183	3.5	960,123	2.2
	合 計	1,011,265	△ 1.1	1,032,872	2.1	960,937	△ 7.0	993,083	3.3	1,013,778	2.1
合 計	均 等 割	333,830	1.4	337,316	1.0	338,401	0.3	342,619	1.2	345,433	0.8
	所 得 割	10,364,887	2.1	10,477,040	1.1	9,962,001	△ 4.9	10,367,368	4.1	10,479,118	1.1
	合 計	10,698,717	2.1	10,814,356	1.1	10,300,402	△ 4.8	10,709,987	4.0	10,824,551	1.1

※ 合計数には、家屋敷等のみ(地方税法第294条第1項第2号に該当する者)は含まれておりません。

(2) 個人市民税の納税義務者数の推移 (各年7月1日現在)

① 徴収区分別納税義務者数の推移

(単位:人)

区 分		令和元年度		令和2年度		令和3年度		令和4年度		令和5年度	
		増 減	%	増 減	%	増 減	%	増 減	%	増 減	%
普通徴収	均等割のみ	774	△ 11.5	740	△ 4.4	1,054	42.4	584	△ 44.6	821	40.6
	均等割・所得割	11,614	△ 1.0	11,123	△ 4.2	10,959	△ 1.5	12,397	13.1	12,517	1.0
	合 計	12,388	△ 1.7	11,863	△ 4.2	12,013	1.3	12,981	8.1	13,338	2.8
給与所得の 特別徴収	均等割のみ	3,350	△ 2.6	3,442	2.7	2,770	△ 19.5	2,714	△ 2.0	2,664	△ 1.8
	均等割・所得割	64,343	2.3	65,700	2.1	66,610	1.4	67,403	1.2	67,784	0.6
	合 計	67,693	2.0	69,142	2.1	69,380	0.3	70,117	1.1	70,448	0.5
公的年金の 特別徴収	均等割のみ	2,245	3.3	2,220	△ 1.1	2,706	21.9	3,161	16.8	3,001	△ 5.1
	均等割・所得割	13,054	0.9	13,151	0.7	12,587	△ 4.3	11,632	△ 7.6	11,908	2.4
	合 計	15,299	1.2	15,371	0.5	15,293	△ 0.5	14,793	△ 3.3	14,909	0.8
合 計	均等割のみ	6,369	△ 1.9	6,402	0.5	6,530	2.0	6,459	△ 1.1	6,486	0.4
	均等割・所得割	89,011	1.6	89,974	1.1	90,156	0.2	91,432	1.4	92,209	0.8
	合 計	95,380	1.4	96,376	1.0	96,686	0.3	97,891	1.2	98,695	0.8

※ 家屋数等のみ(地方税法第294条第1項第2号に該当する者)は含まれていません。

② 所得区分別納税義務者数の推移

(単位:人)

区 分		令和元年度		令和2年度		令和3年度		令和4年度		令和5年度	
		増 減	%	増 減	%	増 減	%	増 減	%	増 減	%
給 与 所 得 者		76,068	1.9	77,320	1.6	77,535	0.3	78,708	1.5	79,819	1.4
営 業 所 得 者		3,467	△ 1.6	3,430	△ 1.1	3,471	1.2	3,379	△ 2.7	3,220	△ 4.7
農 業 所 得 者		474	△ 11.6	378	△ 20.3	342	△ 9.5	404	18.1	326	△ 19.3
そ の 他 所 得 者		15,371	△ 0.2	15,248	△ 0.8	15,338	0.6	15,400	0.4	15,330	△ 0.5
合 計		95,380	1.4	96,376	1.0	96,686	0.3	97,891	1.2	98,695	0.8

※ 合計数には、家屋数等のみ(地方税法第294条第1項第2号に該当する者)は含まれていません。

(3) 法人市民税（均等割）の納税義務者数の推移（各年7月1日現在）

区 分			令和元年度		令和2年度		令和3年度		令和4年度		令和5年度	
資本金等の額	従業者数	税率(年額)		増 減 (%)		増 減 (%)		増 減 (%)		増 減 (%)		増 減 (%)
50億円超	50人超	3,000,000円	37	12.1	35	△ 5.4	31	△ 11.4	34	9.7	33	△ 2.9
10億円超 50億円以下	50人超	1,750,000円	10	0.0	11	10.0	9	△ 18.2	12	33.3	12	0.0
10億円超	50人以下	410,000円	163	△ 2.4	166	1.8	159	△ 4.2	160	0.6	176	10.0
1億円超 10億円以下	50人超	400,000円	30	△ 3.2	34	13.3	34	0.0	33	△ 2.9	31	△ 6.1
	50人以下	160,000円	135	2.3	139	3.0	147	5.8	151	2.7	158	4.6
1千万円超 1億円以下	50人超	150,000円	88	1.1	84	△ 4.5	76	△ 9.5	79	3.9	77	△ 2.5
	50人以下	130,000円	639	2.1	655	2.5	646	△ 1.4	639	△ 1.1	659	3.1
1千万円以下	50人超	120,000円	44	0.0	44	0.0	46	4.5	45	△ 2.2	43	△ 4.4
上記以外の法人等		50,000円	2,819	1.0	2,860	1.5	2,993	4.7	3,056	2.1	3,119	2.1
合 計			3,965	1.1	4,028	1.6	4,141	2.8	4,209	1.6	4,308	2.4

(4) 申告期間中における相談受付件数の推移

区 分	令和2年度	令和3年度	令和4年度
市 県 民 税 申 告	1,056件	1,074件	772件
確 定 申 告	3,220件	3,197件	2,830件
計	4,276件	4,271件	3,602件

※ 市県民税申告期間中における相談受付件数(市職員受付分のみ)

(5) 地方税電子申告審査システム利用件数の推移

区 分	税目	令和2年度	令和3年度	令和4年度
給 与 支 払 報 告 書	個人市民税	71,501件	85,621件	89,926件
給 与 所 得 者 異 動 ( 切 替 ) 届 出 書	個人市民税	1,335件	1,500件	1,564件
法 人 市 民 税 申 告 書	法人住民税	4,474件	4,666件	4,932件
償 却 資 産 申 告 書	固定資産税	1,531件	1,693件	1,863件
公 的 年 金 等 支 払 報 告 書	個人市民税	72,621件	73,652件	73,514件
計		151,462件	167,132件	171,799件

## 7 固定資産税・都市計画税

### (1) 調定額の推移 (各年5月15日現在)

(単位:円)

区分	年度	令和元年度		令和2年度		令和3年度		令和4年度		令和5年度	
		増減	増減	増減	増減	増減	増減	増減	増減		
固定資産税		13,112,727,400	1.4	13,309,075,900	1.5	12,820,236,700	△ 3.7	13,388,981,500	4.4	13,616,487,100	1.7
固定資産税		13,048,928,900	1.4	13,239,283,400	1.5	12,750,620,400	△ 3.7	13,320,088,200	4.5	13,548,178,300	1.7
土地		5,429,760,700	△ 0.5	5,412,181,100	△ 0.3	5,358,947,400	△ 1.0	5,368,705,400	0.2	5,372,343,400	0.1
家屋		5,051,701,900	3.1	5,211,681,900	3.2	4,891,894,500	△ 6.1	5,296,096,200	8.3	5,487,295,000	3.6
償却資産		2,567,466,300	2.3	2,615,420,400	1.9	2,499,778,500	△ 4.4	2,655,286,600	6.2	2,688,539,900	1.3
国有資産等所在市町村 交付金		63,798,500	△ 1.0	69,792,500	9.4	69,616,300	△ 0.3	68,893,300	△ 1.0	68,308,800	△ 0.8
国		2,050,000	△ 13.6	1,280,500	△ 37.5	1,234,400	△ 3.6	1,253,100	1.5	1,479,700	18.1
県		61,748,500	△ 0.5	68,512,000	11.0	68,381,900	△ 0.2	67,640,200	△ 1.1	66,829,100	△ 1.2
都市計画税		2,267,282,600	1.3	2,298,327,700	1.4	2,230,911,500	△ 2.9	2,316,622,300	3.8	2,360,329,400	1.9
土地		1,348,159,800	△ 0.1	1,350,750,300	0.2	1,338,561,100	△ 0.9	1,347,664,900	0.7	1,354,917,500	0.5
家屋		919,122,800	3.5	947,577,400	3.1	892,350,400	△ 5.8	968,957,400	8.6	1,005,411,900	3.8
合計		15,380,010,000	1.4	15,607,403,600	1.5	15,051,148,200	△ 3.6	15,705,603,800	4.3	15,976,816,500	1.7



(2) 納税義務者数の推移

(単位:人、件)

区分	令和元年度		令和2年度		令和3年度		令和4年度		令和5年度	
	増減		増減		増減		増減		増減	
		%		%		%		%		%
固定資産税	73,541	0.6	74,044	0.7	74,457	0.6	75,142	0.9	75,453	0.4
固定資産税	73,537	0.6	74,040	0.7	74,453	0.6	75,137	0.9	75,448	0.4
土地	53,588	1.0	54,108	1.0	54,676	1.0	55,282	1.1	55,753	0.9
家屋	55,481	0.9	56,093	1.1	56,474	0.7	57,246	1.4	57,745	0.9
償却資産	2,467	1.7	2,512	1.8	2,367	△ 5.8	2,598	9.8	2,595	△ 0.1
国有資産等所在市町村 交付金	4	△ 20.0	4	0.0	4	0.0	5	25.0	5	0.0
都市計画税	59,352	0.7	59,826	0.8	60,267	0.7	60,949	1.1	61,114	0.3
土地	44,409	1.1	44,872	1.0	45,382	1.1	45,911	1.2	46,314	0.9
家屋	44,786	1.1	45,385	1.3	45,786	0.9	46,474	1.5	46,966	1.1

(3) 土地に関する概要調書（令和5年度）

区分 地目	地積 (㎡)				決定価格 (千円)			課税標準額 (千円)			
	非課税地積	評価総地積	法定免税点 未満のもの ②-④	法定免税点 以上のもの	総額	法定免税点 未満のもの ⑤-⑦	法定免税点 以上のもの	総額	法定免税点 未満のもの ⑧-⑩	法定免税点 以上のもの	
	①	②	③	④	⑤	⑥	⑦	⑧	⑨	⑩	
田	一般	26,868	14,909,919	777,748	14,132,171	1,694,865	84,930	1,609,935	1,693,343	84,841	1,608,502
	介在・市街化区域	325	267,034	376	266,658	4,727,059	1,904	4,725,155	1,671,435	634	1,670,801
畑	一般	27,023	17,780,014	1,261,110	16,518,904	1,620,047	108,557	1,511,490	1,618,843	108,474	1,510,369
	介在・市街化区域	2,289	2,174,878	1,587	2,173,291	73,152,064	15,724	73,136,340	23,875,211	5,407	23,869,804
宅地	小規模住宅用地		12,027,179	22,116	12,005,063	497,788,656	439,532	497,349,124	82,947,422	73,242	82,874,180
	一般住宅用地		5,628,332	1,304	5,627,028	171,254,778	28,608	171,226,170	57,074,101	9,527	57,064,574
	住宅用地以外		8,771,359	3,232	8,768,127	226,053,857	8,926	226,044,931	154,815,603	5,695	154,809,908
	計	1,917,949	26,426,870	26,652	26,400,218	895,097,291	477,066	894,620,225	294,837,126	88,464	294,748,662
池沼	72,067	152,179	2,021	150,158	1,212	43	1,169	1,212	43	1,169	
山林	一般	2,826,577	23,522,478	2,383,283	21,139,195	543,461	53,420	490,041	541,767	53,420	488,347
	介在	7,666	83,343	899	82,444	716,883	2,211	714,672	493,746	1,534	492,212
原野	209,266	634,456	65,248	569,208	79,965	1,983	77,982	60,706	1,923	58,783	
雑種地	ゴルフ場の用地	0	1,528,362	2,997	1,525,365	2,115,716	3,908	2,111,808	1,454,583	2,674	1,451,909
	遊園地等の用地	0	0	0	0	0	0	0	0	0	0
	鉄軌道用地	1,374	773,876	47	773,829	4,980,319	97	4,980,222	3,276,385	65	3,276,320
	その他雑種地	2,264,424	4,919,594	85,008	4,834,586	82,934,428	53,473	82,880,955	56,447,124	38,278	56,408,846
	計	2,265,798	7,221,832	88,052	7,133,780	90,030,463	57,478	89,972,985	61,178,092	41,017	61,137,075
その他	25,907,767										
合計	33,263,595	93,173,003	4,606,976	88,566,027	1,067,663,310	803,316	1,066,859,994	385,971,481	385,757	385,585,724	

区分 地目		筆数(筆)				単位当たり価格(円/㎡)	
		非課税筆数 ⑪	評価総筆数 ⑫	法定免税点 未満のもの ⑫-⑭ ⑬	法定免税点 以上のもの ⑭	平均価格 ⑤/② ⑮	最高価格 ⑯
田	一般	150	19,211	1,345	17,866	114	153
	介在・市街化区域	7	627	6	621	17,702	58,539
畑	一般	120	28,704	2,764	25,940	91	147
	介在・市街化区域	17	6,532	54	6,478	33,635	73,706
宅地	小規模住宅用地		82,793	689	82,104	41,389	94,868
	一般住宅用地		44,311	136	44,175	30,427	87,451
	住宅用地以外		12,306	55	12,251	25,772	87,872
	計	1,481	139,410	880	138,530	33,871	94,868
池沼		67	222	6	216	8	157
山林	一般	2,465	21,545	2,743	18,802	23	7,243
	介在	32	345	11	334	8,602	36,881
原野		215	1,722	220	1,502	126	32,460
雑種地	ゴルフ場の用地	0	1,425	26	1,399	1,384	1,730
	遊園地等の用地	0	0	0	0	0	0
	鉄軌道用地	19	1,806	4	1,802	38,769	64,136
	その他雑種地	2,679	14,395	669	13,726	16,858	94,710
	計	2,698	17,626	699	16,927	12,466	94,710
その他		100,555					
合計		107,807	235,944	8,728	227,216	11,459	

(4) 評価地積及び筆数の推移

地目／区分		年度				
		令和元年度	令和2年度	令和3年度	令和4年度	令和5年度
田	筆数 (筆)	20,259	20,082	20,000	19,908	19,838
	地積 (㎡)	15,425,952	15,336,502	15,280,040	15,221,182	15,176,953
畑	筆数 (筆)	36,568	36,174	35,859	35,554	35,236
	地積 (㎡)	20,642,973	20,392,026	20,237,369	20,100,190	19,954,892
宅地	筆数 (筆)	133,801	135,297	136,775	138,145	139,410
	地積 (㎡)	25,796,484	25,788,291	25,971,292	26,174,444	26,426,870
山林	筆数 (筆)	21,958	21,953	21,968	21,917	21,890
	地積 (㎡)	23,532,497	23,601,950	23,674,232	23,618,699	23,605,821
その他 (原野・池沼・ 雑種地)	筆数 (筆)	19,044	19,218	19,162	19,373	19,570
	地積 (㎡)	7,817,544	8,068,786	8,074,823	8,068,981	8,008,467
合計	筆数 (筆)	231,630	232,724	233,764	234,897	235,944
	地積 (㎡)	93,215,450	93,187,555	93,237,756	93,183,496	93,173,003

(5) 家屋に関する概要調書（令和5年度）

区 分		棟 数	床面積 (㎡)	決定価格(千円)	単位当たり価格(円)
木造	総 数	64,190	6,509,234	175,871,700	27,019
	法定免税点未満のもの	2,539	98,048	154,116	1,572
	法定免税点以上のもの	61,651	6,411,186	175,717,584	27,408
木造 以外	総 数	28,769	7,215,482	236,470,859	32,773
	法定免税点未満のもの	587	13,615	55,704	4,091
	法定免税点以上のもの	28,182	7,201,867	236,415,155	32,827
計	総 数	92,959	13,724,716	412,342,559	30,044
	法定免税点未満のもの	3,126	111,663	209,820	1,879
	法定免税点以上のもの	89,833	13,613,053	412,132,739	30,275
非課税家屋		1,185	302,873		

(6) 償却資産に関する概要調書 (令和5年度)

(単位：千円)

種 類	決定価格	課税標準額	課税標準額の内訳		
			課税標準の特例規定の適用を受けるもの ①	①以外のもの	
市長が価格等を決定したもの	構 築 物	26,351,356	26,154,123	180,222	25,973,901
	機械及び装置	104,350,348	99,499,621	737,863	98,761,758
	船 舶	716,410	716,410	0	716,410
	航 空 機	0	0	0	0
	車両及び運搬具	944,510	944,202	154	944,048
	工具、器具及び備品	25,372,569	25,294,011	529	25,293,482
	小 計 ②	157,735,193	152,608,367	918,768	151,689,599
法第三百八十九条関係	総務大臣が価格等を決定し、配分したもの	42,592,370	39,427,241		
	県知事が価格等を決定し、配分したもの	3,049	3,049		
	小 計 ③	42,595,419	39,430,290		
法第743条第1項の規定により県知事が価格等を決定したもの ④		0	0		
合 計 ②+③+④		200,330,612	192,038,657		
同上内訳	市分の額		192,038,657		
	県分の額		0		



## 8 諸 税

### (1) 軽自動車税 (種別割) の課税状況 (各年4月1日現在)

(単位: 台、%、千円)

区 分 車 種	令和元年度			令和2年度			令和3年度			令和4年度			令和5年度				
	台 数	増 減	調定額	台 数	増 減	調定額	台 数	増 減	調定額	台 数	増 減	調定額	台 数	増 減	調定額		
原動機付自転車	総排気量50cc以下	6,103	△ 3.7	12,206	5,771	△ 5.4	11,542	5,571	△ 3.5	11,142	5,324	△ 4.4	10,648	5,239	△ 1.6	10,478	
	総排気量50cc超 90cc以下	847	△ 1.5	1,694	840	△ 0.8	1,680	858	2.1	1,716	880	2.6	1,760	877	△ 0.3	1,754	
	総排気量90cc超 125cc以下	1,442	5.3	3,461	1,505	4.4	3,612	1,607	6.8	3,857	1,766	9.9	4,238	1,872	6.0	4,493	
	ミニカー	163	1.9	603	165	1.2	611	169	2.4	625	174	3.0	644	177	1.7	655	
軽自動車及び小型特殊自動車	二輪車 (側車付きを含む。)	2,299	△ 0.4	8,276	2,319	0.9	8,348	2,431	4.8	8,752	2,508	3.2	9,029	2,607	3.9	9,385	
	三輪車(旧税率適用分)	0	0.0	0	0	0.0	0	0	0.0	0	0	0.0	0	0	0.0	0	
	三輪車(新税率適用分)	0	0.0	0	0	0.0	0	0	0.0	0	0	0.0	0	0	0.0	0	
	三輪車(重課適用分)	2	0.0	9	2	0.0	9	2	0.0	9	2	0.0	9	2	0.0	9	
	三輪車(75%軽課適用分)	0	0.0	0	0	0.0	0	0	0.0	0	0	0.0	0	0	0.0	0	
	三輪車(50%軽課適用分)	0	0.0	0	0	0.0	0	0	0.0	0	0	0.0	0	0	0.0	0	
	三輪車(25%軽課適用分)	0	0.0	0	0	0.0	0	0	0.0	0	0	0.0	0	0	0.0	0	
	三輪車計	2	0.0	9	2	0.0	9	2	0.0	9	2	0.0	9	2	0.0	9	
	四 (旧税率適用分) 輪 車	乗 営業用	1	△ 66.7	6	1	0.0	6	1	0.0	6	1	0.0	6	2	100.0	11
		用 自家用	23,096	△ 11.4	166,291	20,221	△ 12.4	145,591	17,546	△ 13.2	126,331	14,970	△ 14.7	107,784	12,562	△ 16.1	90,446
		貨 営業用	168	△ 12.0	504	142	△ 15.5	426	140	△ 1.4	420	137	△ 2.1	411	109	△ 20.4	327
		用 自家用	5,197	△ 12.6	20,788	4,459	△ 14.2	17,836	3,857	△ 13.5	15,428	3,296	△ 14.5	13,184	2,682	△ 18.6	10,728
	四 (新税率適用分) 輪 車	乗 営業用	0	0.0	0	0	0.0	0	0	0.0	0	0	0.0	0	0	0.0	0
		用 自家用	9,639	42.8	104,101	12,838	33.2	138,650	16,083	25.3	173,696	20,279	26.1	219,013	22,892	12.9	247,234
貨 営業用		78	77.3	296	116	48.7	441	154	32.8	585	172	11.7	654	193	12.2	733	
用 自家用		2,408	38.2	12,040	3,091	28.4	15,455	3,683	19.2	18,415	4,295	16.6	21,475	5,007	16.6	25,035	



区 分 車 種		令和元年度			令和2年度			令和3年度			令和4年度			令和5年度			
		台 数	増 減	調定額	台 数	増 減	調定額	台 数	増 減	調定額	台 数	増 減	調定額	台 数	増 減	調定額	
軽自動車及び小型特殊自動車	四（重課適用分） 輪 車	乗 営業用	0	0.0	0	0	0.0	0	0	0.0	0	0	0.0	0	3	皆増	25
		用 自家用	7,149	6.3	92,222	7,398	3.5	95,434	7,791	5.3	100,504	8,097	3.9	104,451	8,488	4.8	109,495
		貨 営業用	60	11.1	270	72	20.0	324	95	31.9	428	111	16.8	500	112	0.9	504
		用 自家用	3,903	0.2	23,418	3,913	0.3	23,478	3,940	0.7	23,640	3,966	0.7	23,796	4,120	3.9	24,720
	四（75%軽課適用分） 輪 車	乗 営業用	0	0.0	0	0	0.0	0	0	0.0	0	0	0.0	0	0	0.0	0
		用 自家用	0	0.0	0	0	0.0	0	0	0.0	0	3	皆増	8	57	1800.0	154
		貨 営業用	0	0.0	0	0	0.0	0	0	0.0	0	0	0.0	0	10	皆増	10
		用 自家用	0	0.0	0	0	0.0	0	0	0.0	0	1	皆増	1	1	0.0	1
	四（50%軽課適用分） 輪 車	乗 営業用	0	0.0	0	0	0.0	0	0	0.0	0	0	0.0	0	0	0.0	0
		用 自家用	536	△ 12.7	2,894	428	△ 20.1	2,311	181	△ 57.7	977	/	/	/	/	/	/
		貨 営業用	0	0.0	0	0	0.0	0	0	0.0	0	/	/	/	/	/	/
		用 自家用	0	0.0	0	0	0.0	0	0	0.0	0	/	/	/	/	/	/
	四（25%軽課適用分） 輪 車	乗 営業用	0	0.0	0	0	0.0	0	0	0.0	0	0	0.0	0	1	皆増	5
		用 自家用	1,712	25.5	13,867	1,906	11.3	15,439	1,738	△ 8.8	14,078	/	/	/	/	/	/
		貨 営業用	15	0.0	44	16	6.7	46	2	△ 87.5	6	/	/	/	/	/	/
		用 自家用	157	161.7	597	83	△ 47.1	315	72	△ 13.3	274	/	/	/	/	/	/
	四輪車計		54,119	1.2	437,338	54,684	1.0	455,752	55,283	1.1	474,788	55,328	0.1	491,283	56,239	1.6	509,428
	自小型 動特 車殊	農耕作業用	2,747	0.3	6,593	2,765	0.7	6,636	2,801	1.3	6,722	2,845	1.6	6,828	2,848	0.1	6,835
		その他	435	2.4	2,567	435	0.0	2,567	446	2.5	2,631	444	△ 0.4	2,620	461	3.8	2,720
	二輪の小型自動車 (250cc税)		3,259	0.6	19,554	3,316	1.7	19,896	3,303	△ 0.4	19,818	3,400	2.9	20,400	3,510	3.2	21,060
合 計		71,416	0.7	492,301	71,802	0.5	510,653	72,471	0.9	530,060	72,671	0.3	547,459	73,832	1.6	566,817	

※「軽自動車税(種別割)」の名称は、令和元年度までは「軽自動車税」

## (2) 市たばこ税

区 分	令和元年度		令和2年度		令和3年度		令和4年度	
		増減 (%)		増減 (%)		増減 (%)		増減 (%)
売 渡 本 数 (本)	203,448,008	△ 3.9	188,453,293	△ 7.4	188,332,758	△ 0.1	193,490,660	2.7
内 旧3級品 (本)	3,361,660	△ 49.7	/		/		/	
決 算 額 (千円)	1,152,448	0.8	1,107,541	△ 3.9	1,188,411	7.3	1,267,796	6.7
1人あたり税額 (円)	6,271	0.4	6,022	△ 4.0	6,466	7.4	6,884	6.5
1世帯あたり税額 (円)	15,980	△ 1.3	15,083	△ 5.6	15,956	5.8	17,235	8.0
1人あたり本数 (本)	1,107	△ 4.2	1,025	△ 7.4	1,025	0.0	1,051	2.5
(参考)人口 (人)	183,767	0.4	183,908	0.1	183,796	△ 0.1	184,158	0.2
(参考)世帯数	72,117	2.1	73,431	1.8	74,479	1.4	73,561	△ 1.2
税 率 (1,000本あたり) []内は旧3級品	5,692円 [~R1.9.30 4,000円]		~R2.9.30 5,692円 R2.10.1~ 6,122円		~R3.9.30 6,122円 R3.10.1~ 6,552円		6,552円	

※令和元年10月1日以降、旧3級品の紙巻きたばこは旧3級品以外の紙巻きたばこと同額。

### (3) 入湯税

区 分	令和元年度		令和2年度		令和3年度		令和4年度		
		増 減 (%)		増 減 (%)		増 減 (%)		増 減 (%)	
総入湯客数(人)	312,877	△ 1.7	196,094	△ 37.3	213,196	8.7	197,429	△ 7.4	
うち課税 免除客数(人)	21,982	△ 4.5	9,838	△ 55.2	11,766	19.6	12,235	4.0	
課税免除 客数の割合(%)	7.0	△ 2.8	5.0	△ 28.6	5.5	10.0	6.2	12.7	
課税入湯者数(人)	290,895	△ 1.4	186,256	△ 36.0	201,430	8.1	185,194	△ 8.1	
年間営業日数(日)	306	0.7	268	△ 12.4	294	9.7	230	△ 21.8	
決 算 額(円)	43,634,250	△ 1.4	27,938,400	△ 36.0	30,214,500	8.1	27,779,100	△ 8.1	
月 平 均	営業日数(日)	25.5	0.8	22.3	△ 12.5	24.5	9.9	19.2	△ 21.6
	入湯客数(人)	26,073	△ 1.7	16,341	△ 37.3	17,766	8.7	16,452	△ 7.4
1 日 平 均 入 湯 客 数(人)	1,022	△ 2.3	732	△ 28.4	725	△ 1.0	858	18.3	

※入湯税納入申告書に基づくものに限る。

## 9 その他

### (1) 滞納繰越税額及び件数の推移

(単位：円、件)

区分	年度	平成30年度		令和元年度		令和2年度		令和3年度		令和4年度	
		税額	増減率	税額	増減率	税額	増減率	税額	増減率	税額	増減率
個人市民税	税額	254,128,424	△ 9.5	244,866,412	△ 3.6	240,580,352	△ 1.8	223,037,637	△ 7.3	222,434,556	△ 0.3
	件数	16,901	△ 0.5	13,642	△ 19.3	13,029	△ 4.5	11,994	△ 7.9	11,796	△ 1.7
法人市民税	税額	8,365,263	12.4	6,388,063	△ 23.6	21,210,863	232.0	5,452,355	△ 74.3	3,878,474	△ 28.9
	件数	151	6.3	121	△ 19.9	126	4.1	97	△ 23.0	100	3.1
固定資産税	税額	233,999,091	△ 1.2	171,392,214	△ 26.8	252,108,506	47.1	159,854,413	△ 36.6	170,743,485	6.8
	件数	7,662	△ 6.1	7,238	△ 5.5	6,817	△ 5.8	6,373	△ 6.5	6,269	△ 1.6
軽自動車税 (種別割) (注1)	税額	23,105,016	△ 0.1	23,633,405	2.3	23,161,164	△ 2.0	20,937,324	△ 9.6	19,633,996	△ 6.2
	件数	3,730	△ 8.6	3,595	△ 3.6	3,290	△ 8.5	2,974	△ 9.6	2,764	△ 7.1
特別土地保有税	税額	50,227,252	△ 7.6	38,134,700	△ 24.1	27,826,700	△ 27.0	27,826,700	0.0	21,736,700	△ 21.9
	件数	2	0.0	1	△ 50.0	1	0.0	1	0.0	1	0.0
都市計画税	税額	40,685,759	△ 1.0	29,860,199	△ 26.6	29,098,680	△ 2.6	28,017,150	△ 3.7	29,613,810	5.7
	件数										
合計	税額	610,510,805	△ 5.2	514,274,993	△ 15.8	593,986,265	15.5	465,125,579	△ 21.7	468,041,021	0.6
	件数	28,446	△ 3.2	24,597	△ 13.5	23,263	△ 5.4	21,439	△ 7.8	20,930	△ 2.4

(注1) 軽自動車税(種別割)は、令和元年度までは「軽自動車税」

(2) 不納欠損額等の推移

(単位：件、円、%)

年度 区分	令和元年度			令和2年度			令和3年度			令和4年度		
	件数	税額	増減率	件数	税額	増減率	件数	税額	増減率	件数	税額	増減率
個人市民税	1,564	24,326,150	△ 9.6	1,664	27,164,336	11.7	1,377	21,461,720	△ 21.0	1,366	22,422,230	4.5
法人市民税	10	623,200	△ 8.5	16	550,500	△ 11.7	18	906,129	64.6	15	1,073,100	18.4
固定資産税	744	39,380,915	236.7	678	19,394,752	△ 50.8	503	13,982,447	△ 27.9	454	10,281,437	△ 26.5
都市計画税		6,830,020	235.8		2,238,930	△ 67.2		2,446,690	9.3		1,783,210	△ 27.1
軽自動車税 (種別割) (注1)	406	1,997,700	3.8	451	2,101,600	5.2	383	2,418,856	15.1	305	2,151,600	△ 11.0
特別土地保有税	0	0	0.0	0	0	0.0	0	0	0.0	0	0	0.0
合計	2,724	73,157,985	69.2	2,809	51,450,118	△ 29.7	2,281	41,215,842	△ 19.9	2,140	37,711,577	△ 8.5
1件あたりの 欠損額		26,857	62.7		18,316	△ 31.8		18,069	△ 1.3		17,622	△ 2.5

(注1)軽自動車税(種別割)は、令和元年度までは「軽自動車税」

(3) 口座振替状況の推移

(単位：件、%)

区 分		市 民 税						固 定 資 産 税 都 市 計 画 税					
		令 和 3 年 度		令 和 4 年 度		令 和 5 年 度		令 和 3 年 度		令 和 4 年 度		令 和 5 年 度	
		件 数	増減率	件 数	増減率	件 数	増減率	件 数	増減率	件 数	増減率	件 数	増減率
口 座 振 替	件 数	18,260 ※	△ 2.2	17,998 ※	△ 1.4	18,111 ※	0.6	41,265	△ 1.2	40,810	△ 1.1	40,134	△ 1.7
	構成比	61.0	/	59.5	/	57.5	/	55.7	/	54.3	/	53.2	/
現 金	件 数	11,654	△ 0.2	12,262	5.2	13,372	9.1	32,862	1.8	34,327	4.5	35,314	2.9
	構成比	39.0	/	40.5	/	42.5	/	44.3	/	45.7	/	46.8	/
合 計	件 数	29,914	△ 1.4	30,260	1.2	31,483	4.0	74,127	0.1	75,137	1.4	75,448	0.4
	構成比	100.0	/	100.0	/	100.0	/	100.0	/	100.0	/	100.0	/

※公的年金からの特別徴収継続者も含む。

区 分		軽自動車税（種別割）						合 計					
		令 和 3 年 度		令 和 4 年 度		令 和 5 年 度		令 和 3 年 度		令 和 4 年 度		令 和 4 年 度	
		件 数	増減率	件 数	増減率	件 数	増減率	件 数	増減率	件 数	増減率	件 数	増減率
口 座 振 替	件 数	20,905	△ 1.7	20,554	△ 1.7	20,381	△ 0.8	80,430	△ 1.6	79,362	△ 1.3	78,626	△ 0.9
	構成比	28.8	/	28.3	/	27.6	/	45.6	/	44.6	/	43.5	/
現 金	件 数	51,612	1.9	52,163	1.1	53,494	2.6	96,128	1.6	98,752	2.7	102,180	3.5
	構成比	71.2	/	71.7	/	72.4	/	54.4	/	55.4	/	56.5	/
合 計	件 数	72,517	0.9	72,717	0.3	73,875	1.6	176,558	0.2	178,114	0.9	180,806	1.5
	構成比	100.0	/	100.0	/	100.0	/	100.0	/	100.0	/	100.0	/

(4) 証明発行件数の推移

(単位：件)

区分 \ 年度	平成30年度	令和元年度	令和2年度	令和3年度	令和4年度
所得証明	29,526	28,167	20,609	18,438	18,721
評価証明	1,350	1,208	1,212	1,154	1,361
納税証明 (うち軽自動車)	15,136 (10,943)	15,073 (10,870)	15,606 (10,639)	16,156 (10,718)	15,814 (9,988)
住宅用家屋証明	1,003	981	1,102	1,029	1,047
課税証明	926	1,036	1,639	4,407	5,751
資産証明等	4,081	3,727	4,293	4,534	4,564
営業証明	217	197	155	142	121
計	52,239	50,389	44,616	45,860	47,379

# 市 税 概 要

令和5年度版

令和5年10月発行

編集 豊川市財務部市民税課

〒442-8601 豊川市諏訪1丁目1番地

Tel : (0533)89-2129 Fax : (0533)89-2299

e-mail: [shiminzei@city.toyokawa.lg.jp](mailto:shiminzei@city.toyokawa.lg.jp)