

3 市税の決算概要

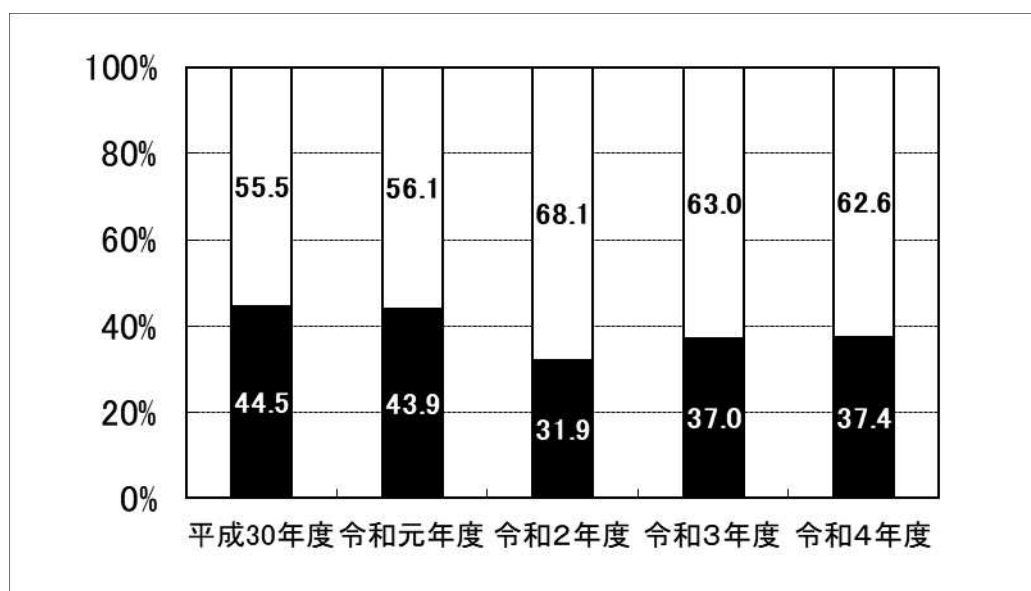
(1) 一般会計歳入における市税の状況

【一般会計歳入に占める市税の状況の推移】

(単位:千円)

区分 \ 年度	平成30年度	令和元年度	令和2年度	令和3年度	令和4年度
歳入合計	65,776,398	67,425,686	89,505,978	77,679,773	79,849,663
増減額	872,556	1,649,288	22,080,292	△ 11,826,205	2,169,890
増減 (%)	1.3%	2.5%	32.7%	△ 13.2%	2.8%
市税	29,258,985	29,604,222	28,523,258	28,764,565	29,867,759
増減額	△ 20,150	345,237	△ 1,080,964	241,307	1,103,194
増減 (%)	△ 0.1%	1.2%	△ 3.7%	0.8%	3.8%
市税の割合	44.5%	43.9%	31.9%	37.0%	37.4%

【一般会計歳入に占める市税割合の推移】



(2) 市税の決算状況

(千円)	平成30年度	令和元年度	令和2年度	令和3年度	令和4年度
□ 当初予算額	28,377,347	28,841,553	28,980,393	27,595,417	28,795,894
■ 予算現額	28,427,347	28,841,553	28,211,393	28,095,417	28,795,894
□ 調定済額	29,905,011	30,185,350	29,155,688	29,265,914	30,373,512
▣ 決算額	29,258,985	29,604,222	28,523,258	28,764,565	29,867,759

【令和4年度調定済額の比較】

(単位:千円、%)

項目		令和3年度 調定済額	令和4年度 調定済額	増減額	増減率
市民税	個人	10,707,372	11,005,043	297,671	2.8
	法人	1,415,106	1,519,569	104,463	7.4
	合計	12,122,478	12,524,612	402,134	3.3
固定資産税		13,053,255	13,580,904	527,649	4.0
軽自動車税	環境性能割	20,427	32,804	12,377	60.6
	種別割	551,336	568,262	16,926	3.1
	合計	571,763	601,066	29,303	5.1
市たばこ税		1,188,411	1,267,796	79,385	6.7
特別土地保有税		27,827	27,827	0	0.0
入湯税		30,215	27,779	△ 2,436	△ 8.1
都市計画税		2,271,965	2,343,528	71,563	3.1
合計		29,265,914	30,373,512	1,107,598	3.8

【令和4年度決算額の比較】

(単位:千円、%)

項目		令和3年度 決算額	令和4年度 予算現額	令和4年度 決算額	決算 増減額	決算 増減率	決算と予算 差額
市民税	個人	10,466,589	10,367,000	10,760,187	293,598	2.8	393,187
	法人	1,408,786	1,185,000	1,514,617	105,831	7.5	329,617
	合計	11,875,375	11,552,000	12,274,804	399,429	3.4	722,804
固定資産税		12,880,332	13,272,893	13,399,879	519,547	4.0	126,986
軽自動車税	環境性能割	20,427	32,000	32,804	12,377	60.6	804
	種別割	528,145	535,000	546,476	18,331	3.5	11,476
	合計	548,572	567,000	579,280	30,708	5.6	12,280
市たばこ税		1,188,411	1,100,000	1,267,796	79,385	6.7	167,796
特別土地保有税		0	1	6,090	6,090	皆増	6,089
入湯税		30,215	24,000	27,779	△ 2,436	△ 8.1	3,779
都市計画税		2,241,660	2,280,000	2,312,131	70,471	3.1	32,131
合計		28,764,565	28,795,894	29,867,759	1,103,194	3.8	1,071,865

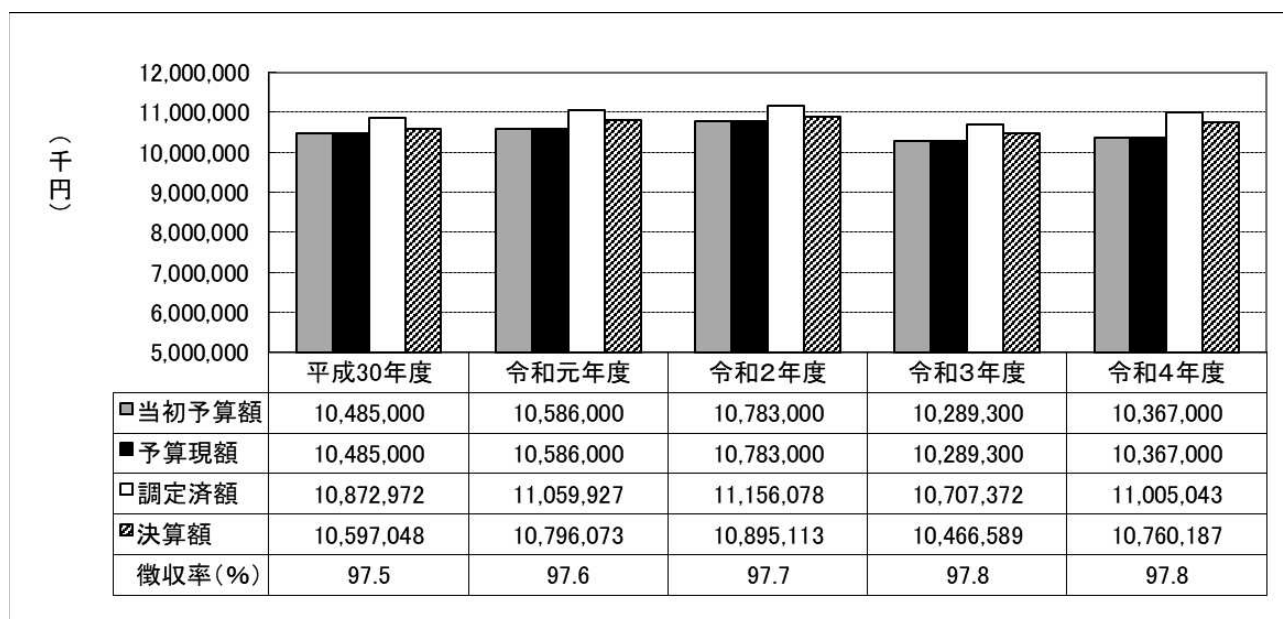
【令和4年度徴収率の比較】

(単位:千円、%)

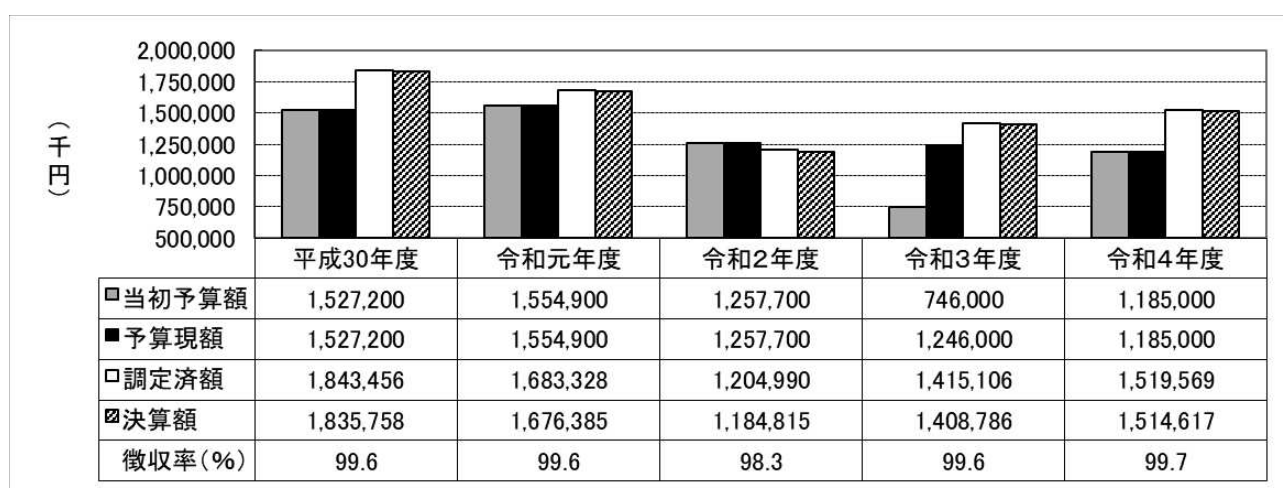
項目		令和4年度 調定済額	令和4年度 決算額	令和4年度 徴収率	令和3年度 徴収率	徴収率 増減
市民税	個人	11,005,043	10,760,187	97.8	97.8	0.0
	法人	1,519,569	1,514,617	99.7	99.6	0.1
	合計	12,524,612	12,274,804	98.0	98.0	0.0
固定資産税		13,580,904	13,399,879	98.7	98.7	0.0
軽自動車税	環境性能割	32,804	32,804	100.0	100.0	0.0
	種別割	568,262	546,476	96.2	95.8	0.4
	合計	601,066	579,280	96.4	95.9	0.5
市たばこ税		1,267,796	1,267,796	100.0	100.0	0.0
特別土地保有税		27,827	6,090	21.9	0.0	21.9
入湯税		27,779	27,779	100.0	100.0	0.0
都市計画税		2,343,528	2,312,131	98.7	98.7	0.0
合計		30,373,512	29,867,759	98.3	98.3	0.0

① 市民税の決算状況

【個人市民税の当初予算額、予算現額、調定済額、決算額及び徴収率の推移】

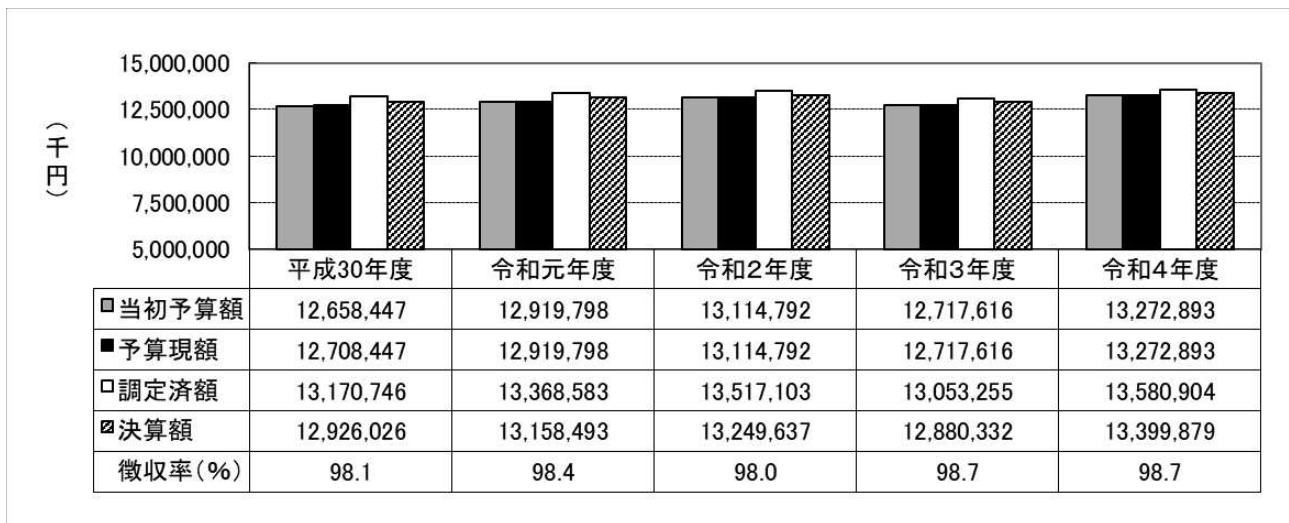


【法人市民税の当初予算額、予算現額、調定済額、決算額及び徴収率の推移】



② 固定資産税の決算状況

【固定資産税の当初予算額、予算現額、調定済額、決算額及び徴収率の推移】



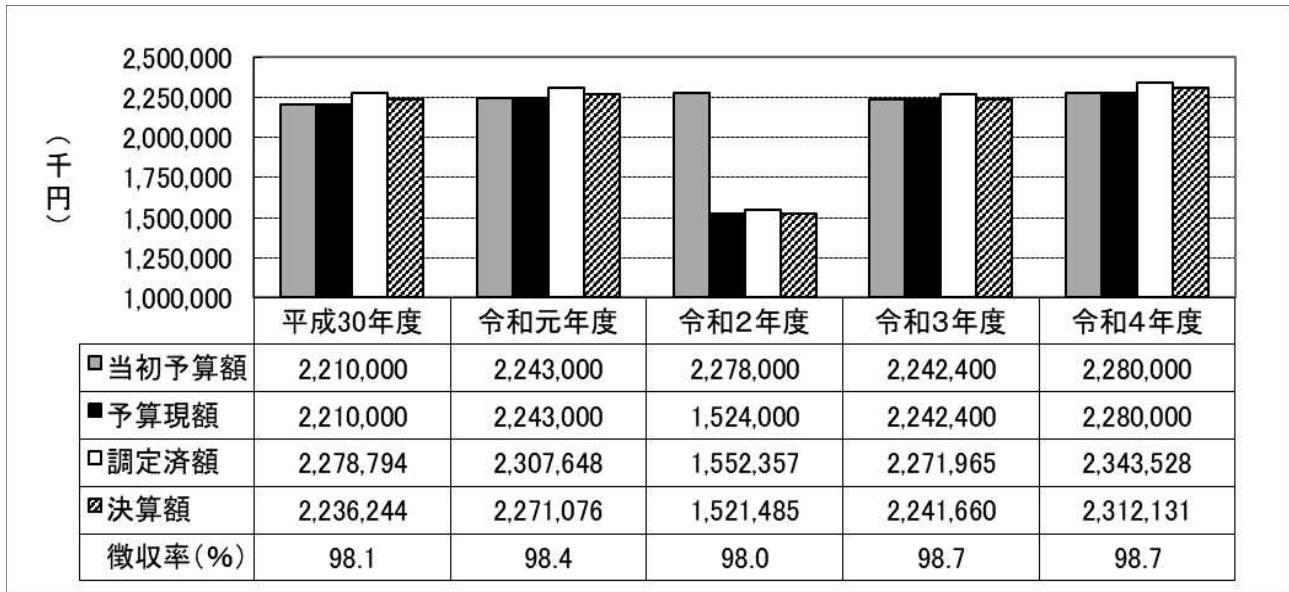
【固定資産税の調定済額及び決算額の内訳】

(単位:千円、%)

	調 定 額				決 算 額			
	令和3年度	令和4年度	増減額	増減率	令和3年度	令和4年度	増減額	増減率
土 地	5,459,738	5,432,752	△ 26,986	△ 0.5	5,387,022	5,359,967	△ 27,055	△ 0.5
家 屋	4,978,814	5,359,441	380,627	7.6	4,912,504	5,287,639	375,135	7.6
償 却	2,545,087	2,719,817	174,730	6.9	2,511,190	2,683,379	172,189	6.9
交 付 金	69,616	68,894	△ 722	△ 1.0	69,616	68,894	△ 722	△ 1.0
合 計	13,053,255	13,580,904	527,649	4.0	12,880,332	13,399,879	519,547	4.0

③ 都市計画税の決算状況

【都市計画税の当初予算額、予算現額、調定済額、決算額及び徴収率の推移】



【都市計画税の用途】

事業名	金額(千円)	事業名	金額(千円)
街路事業	48,289	公園事業	99,541
下水道事業	622,762	公債費 (都市計画事業債)	1,048,787
市街地開発事業	492,752		

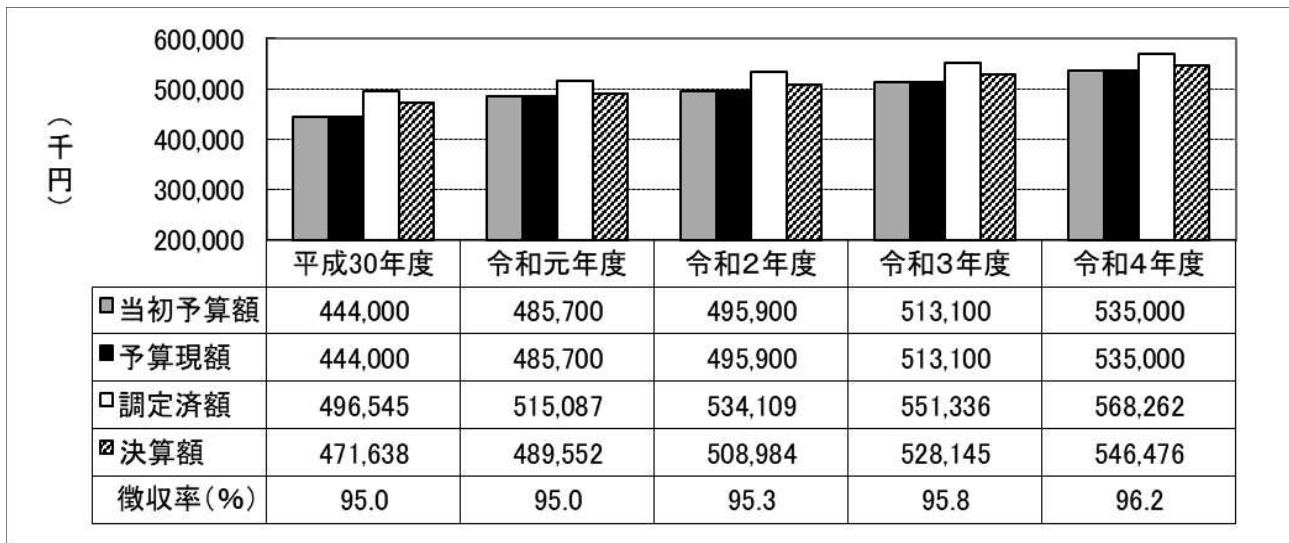
【都市計画税の調定済額及び決算額の内訳】

(単位:千円、%)

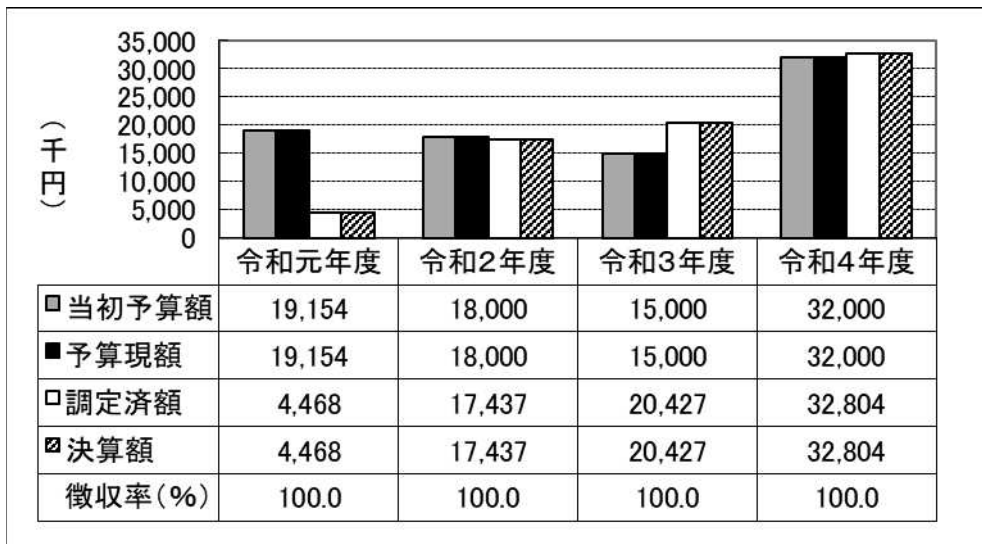
	調定額				決算額			
	令和3年度	令和4年度	増減額	増減率	令和3年度	令和4年度	増減額	増減率
土地	1,363,847	1,363,699	△ 148	0.0	1,345,656	1,345,429	△ 227	0.0
家屋	908,118	979,829	71,711	7.9	896,004	966,702	70,698	7.9
合計	2,271,965	2,343,528	71,563	3.1	2,241,660	2,312,131	70,471	3.1

④ 軽自動車税の決算状況

【軽自動車税（種別割）の当初予算額、予算現額、調定済額、決算額及び徴収率の推移】



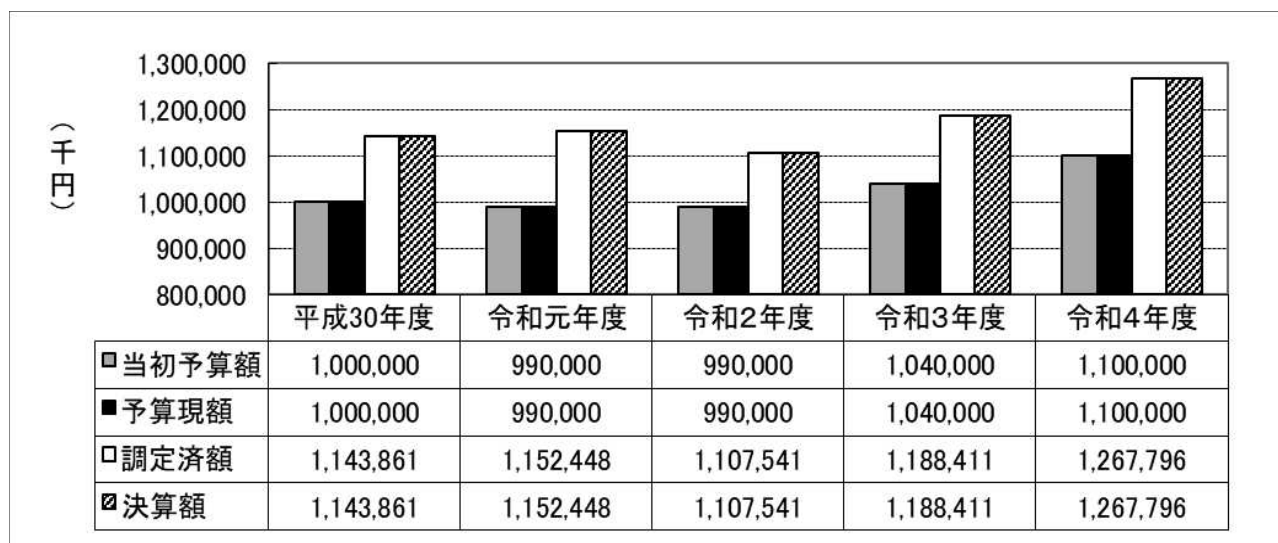
【軽自動車税（環境性能割）の当初予算額、予算現額、調定済額、決算額及び徴収率の推移】



※税制改正により、令和元年10月1日以降に取得する軽自動車の自動車取得税が廃止され、軽自動車税（環境性能割）が導入されたことに伴い、これまでの軽自動車税は軽自動車税（種別割）に名称が変更。

⑤ 市たばこ税の決算状況

【市たばこ税の当初予算額、予算現額、調定済額及び決算額の推移】



【売渡本数の推移】

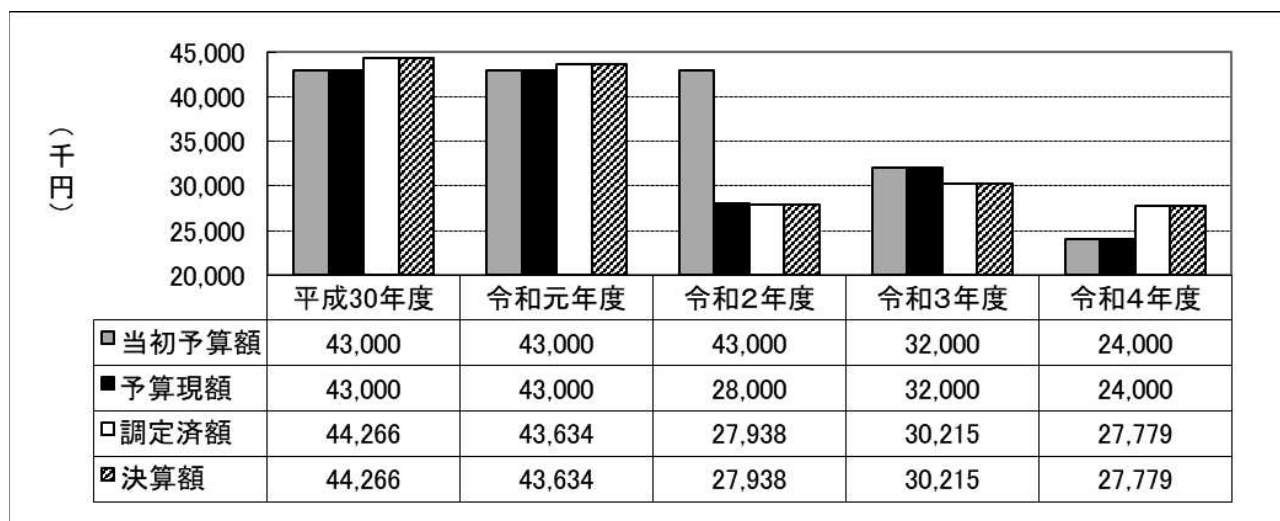
(単位:本、%)

年度	平成30年度	令和元年度	令和2年度	令和3年度	令和4年度
売渡本数	211,800,869	203,448,008	188,453,293	188,332,758	193,490,660
内 旧3級品	6,679,880	3,361,660			
前年度増減率	△ 5.4	△ 3.9	△ 7.4	△ 0.1	2.7

※令和元年10月1日以降、旧3級品の紙巻きたばこは旧3級品以外の紙巻きたばこと同額。

⑥ 入湯税の決算状況

【入湯税の当初予算額、予算現額、調定済額及び決算額の推移】



【営業日数及び入湯客数の推移】

(単位: 日、人)

	平成30年度	令和元年度	令和2年度	令和3年度	令和4年度
年間営業日数	304	306	268	294	230
総入湯客数	318,130	312,877	196,094	213,196	197,429
課税入湯者数	295,103	290,895	186,256	201,430	185,194

(3) 滞納繰越分の決算状況

【調定済額の比較】

(単位:千円、%)

税目		項目	令和3年度 調定済額	令和4年度 調定済額	増減額	増減率
市民税	個人		238,261	221,345	△ 16,916	△ 7.1
	法人		17,107	5,452	△ 11,655	△ 68.1
	合計		255,368	226,797	△ 28,571	△ 11.2
固定資産税			234,620	158,788	△ 75,832	△ 32.3
軽自動車税	環境性能割		0	0	0	0.0
	種別割		21,842	20,811	△ 1,031	△ 4.7
	合計		21,842	20,811	△ 1,031	△ 4.7
市たばこ税			0	0	0	0.0
特別土地保有税			27,827	27,827	0	0.0
入湯税			0	0	0	0.0
都市計画税			41,055	27,540	△ 13,515	△ 32.9
合計			580,712	461,763	△ 118,949	△ 20.5

【決算額の比較】

(単位:千円、%)

税目		項目	令和3年度 決算額	令和4年度 予算現額	令和4年度 決算額	決算 増減額	決算 増減率	決算と予算 差額
市民税	個人		85,561	84,000	80,924	△ 4,637	△ 5.4	△ 3,076
	法人		13,025	5,000	1,408	△ 11,617	△ 89.2	△ 3,592
	合計		98,586	89,000	82,332	△ 16,254	△ 16.5	△ 6,668
固定資産税			122,037	92,000	42,890	△ 79,147	△ 64.9	△ 49,110
軽自動車税	環境性能割		0	0	0	0	0.0	0
	種別割		5,606	5,000	5,537	△ 69	△ 1.2	537
	合計		5,606	5,000	5,537	△ 69	△ 1.2	537
市たばこ税			0	0	0	0	0.0	0
特別土地保有税			0	1	6,090	6,090	皆増	6,089
入湯税			0	0	0	0	0.0	0
都市計画税			21,354	13,000	7,439	△ 13,915	△ 65.2	△ 5,561
合計			247,583	199,001	144,288	△ 103,295	△ 41.7	△ 54,713

【徴収率の比較】

(単位:千円、%)

税目		項目	令和4年度 調定済額	令和4年度 収入済額	令和4年度 徴収率	令和3年度 徴収率	徴収率 増減
市民税	個人		221,345	80,924	36.6	35.9	0.7
	法人		5,452	1,408	25.8	76.1	△ 50.3
	合計		226,797	82,332	36.3	38.6	△ 2.3
固定資産税			158,788	42,890	27.0	52.0	△ 25.0
軽自動車税	環境性能割		0	0			
	種別割		20,811	5,537	26.6	25.7	0.9
	合計		20,811	5,537	26.6	25.7	0.9
市たばこ税			0	0			
特別土地保有税			27,827	6,090	21.9	0.0	21.9
入湯税			0	0			
都市計画税			27,540	7,439	27.0	52.0	△ 25.0
合計			461,763	144,288	31.2	42.6	△ 11.4

【不納欠損額の比較】

(単位:千円、%)

項目		令和3年度		令和4年度		増減額	増減率
		件数	税額	件数	税額		
市民税	個人	1,377	21,462	1,366	22,422	960	4.5
	法人	18	906	15	1,073	167	18.4
	合計	1,395	22,368	1,381	23,495	1,127	5.0
固定資産税		503	13,982	454	10,281	△ 3,701	△ 26.5
都市計画税			2,446		1,783	△ 663	△ 27.1
軽自動車税	環境性能割	0	0	0	0	0	0
	種別割	383	2,419	305	2,152	△ 267	△ 11.0
	合計	383	2,419	305	2,152	△ 267	△ 11.0
市たばこ税		0	0	0	0	0	0.0
特別土地保有税		0	0	0	0	0	0.0
入湯税		0	0	0	0	0	0.0
合計		2,281	41,215	2,140	37,711	△ 3,504	△ 8.5