

市 税 概 要

令和元年度

豊 川 市

豊川市民憲章

わたしたちは、豊川市民であることに誇りと責任をもち、互いに手を携えて、豊川市の未来像、『光・緑・人 輝くとよかわ』の実現をめざしてこの憲章を定めます。

- 一 きよらかな山河、輝く海、自然を守り住みよいまちに
- 一 歴史に学び、明日を創る、文化の香りあふれるまちに
- 一 健康で、はたらくことに夢をもち、力を合わせて豊かなまちに
- 一 よい子、よい友、よい家庭、次代へつなぐ共生のまちに
- 一 心を合わせてきまりを守り、安全で安心できる希望のまちに

目 次

1 市の概要

- (1) 市の位置・人口等 1
- (2) 税務機構及び分掌事務（平成31年4月1日現在） 2～3

2 一般会計予算額及び決算額

- (1) 平成30年度予算現額 4
- (2) 平成30年度決算額 5
- (3) 令和元年度当初予算額 6

3 市税の決算概要

- (1) 一般会計歳入における市税の状況 7
- (2) 市税の決算状況 7～14
- (3) 滞納繰越分の決算状況 15～16

資料

4 市税の概要

- (1) 税目別概要 17～23

5 市税の決算状況

- (1) 平成30年度市税の決算状況 24～25
- (2) 平成30年度市税の徴収実績 26～27
- (3) 市税の徴収実績の推移 28～33
- (4) 予算に対する決算状況の推移 34～35
- (5) 市民1人及び1世帯あたりの税負担額の推移 36
- (6) 市税の納税義務者（特別徴収義務者）数の推移（年度当初時点） . . 37
- (7) 市税の徴収に要する経費等 38

6 市民税

- (1) 個人市民税の調定額等の推移（各年7月1日現在） 39～40
- (2) 個人市民税の納税義務者数の推移（各年7月1日現在） 41
- (3) 法人市民税（均等割）の納税義務者数の推移（各年7月1日現在） . . 42
- (4) 申告期間中における相談受付件数の推移 43
- (5) 地方税電子申告審査システム利用件数の推移 43

7 固定資産税・都市計画税

- (1) 調定額の推移（各年5月15日現在） 44
- (2) 納税義務者数の推移 45
- (3) 土地に関する概要調書（令和元年度） 46～47
- (4) 評価地積及び筆数の推移 48
- (5) 家屋に関する概要調書（令和元年度） 49
- (6) 償却資産に関する概要調書（令和元年度） 50

8 諸税

- (1) 軽自動車税の課税状況（各年4月1日現在） 52～53
- (2) 市たばこ税 54
- (3) 入湯税 55

9 その他

- (1) 滞納繰越税額及び件数の推移 56
- (2) 不納欠損額等の推移 57
- (3) 口座振替状況の推移 58
- (4) 証明発行件数の推移 59

1 市の概要

(1) 市の位置・人口等

① 面積 161.14 km²

② 位置 所在 愛知県豊川市諏訪一丁目1番地
東経 137度22分33秒
北緯 34度49分37秒



③ 人口及び世帯数の推移 (各年4月1日現在)

区分 年度	人 口			世帯数		
	総 数	前年度増減率	男	女	一世帯当たり の 人 口 (人口/世帯数)	
26年度	181,034	0.0	89,907	91,127	66,374	2.73
27年度	181,016	0.0	89,936	91,080	67,214	2.69
28年度	182,685	0.9	90,799	91,886	68,432	2.67
29年度	182,992	0.2	91,090	91,902	69,590	2.63
30年度	183,125	0.1	91,215	91,910	70,655	2.59
元年度	183,767	0.4	91,566	92,201	72,117	2.55

④ 沿革

本市は、三河国府が置かれるなど、古くからこの地方の政治、経済、文化の中心として、近世においては、東海道、姫街道の街道筋のまち、豊川稲荷の門前町として栄えてきました。

昭和14年(1939年)に豊川海軍工廠の建設が始まるとともに、人口も急激に増加し、昭和18年(1943年)には、豊川町、牛久保町、国府町、八幡村の3町1村が合併し、県内8番目の市として誕生しました。しかし、第二次世界大戦中、豊川海軍工廠が被爆により壊滅し、工廠閉鎖・終戦とともに人口も半減しました。その後、市民の再建への努力が実を結び、市勢は徐々に回復しました。昭和30年(1955年)に八名郡三上村、昭和34年(1959年)に宝飯郡御油町と合併し、近年では、平成18年(2006年)2月に宝飯郡一宮町、平成20年(2008年)1月に宝飯郡音羽町と同郡御津町の2町、平成22年(2010年)2月に宝飯郡小坂井町と合併しました。

(2) 税務機構及び分掌事務 (平成31年4月1日現在)

補職・課名	総人数	課長	課長補佐	係長専門員	主任	主事	事務員
総務部長	1						
総務部次長	1						
市民税課	18	1	1	4	3	7	2
収納課	15	0	2	2	2	7	2
資産税課	19	1	1	3	6	6	2
合計	54	2	4	9	11	20	6

※再任用職員、嘱託職員及び臨時職員は除き、東三河広域連合への派遣職員は含む。

収納課課長は総務部次長が兼務しているため、総務部次長に含む。

課名	係名	職員数(係長級以下)						合計	分掌事務
		係長	専門員	主任	主事	事務員			
市民税課	市民税係	1	2	2	6	2	13	(1) 市民税及び県民税の申告納付、賦課、更正及び決定に関すること。 (2) 市民税及び県民税の納期限の変更及び減免に関すること。 (3) 市民税及び県民税の特別徴収義務者の指定に関すること。	
	税務管理係	1	0	1	1	0	3	(1) 税制の企画及び調整に関すること。 (2) 軽自動車税の賦課、更正及び決定に関すること。 (3) 軽自動車税の納期限の変更及び減免に関すること。 (4) 原動機付自転車及び小型特殊自動車の標識及び試乗標識に関すること。 (5) 市たばこ税に関すること。 (6) 入湯税に関すること。 (7) 地方譲与税、利子割交付金、配当割交付金、株式等譲渡所得割交付金、地方消費税交付金、ゴルフ場利用税交付金及び自動車取得税交付金に関すること。 (8) 納税思想の普及及び宣伝に関すること。 (9) 課の庶務に関すること。	
	計	2	2	3	7	2	16		
収納課	収納対策係	1	0	1	6	1	9	(1) 市税、国民健康保険料及び後期高齢者医療保険料の徴収、滞納処分等に関すること。 (2) 市税、国民健康保険料及び後期高齢者医療保険料の徴収の嘱託及び受託に関すること。 (3) 市税、国民健康保険料及び後期高齢者医療保険料の納税等の相談に関すること。 (4) 収納の企画及び調整に関すること。	
	収納管理係	1	0	1	1	1	4	(1) 市税、国民健康保険料及び後期高齢者医療保険料の滞納処分等に関すること。 (2) 市税の過誤納金の還付及び充当に関すること。 (3) 市税の欠損処分及び滞納繰越しに関すること。 (4) 市税の収入の整理に関すること。 (5) 口座振替制度に関すること。 (6) 課の庶務に関すること。	
	計	2	0	2	7	2	13		

課名	係名	職員数(係長級以下)						分掌事務
		係長	専門員	主任	主事	事務員	合計	
資産税課	土地係	1	0	2	2	1	6	(1) 土地の調査及び評価に関すること。 (2) 土地に係る固定資産税及び都市計画税の賦課、更正及び決定に関すること。 (3) 土地に係る固定資産税及び都市計画税の納期限の変更及び減免に関すること。 (4) 特別土地保有税の申告納付、更正、決定及び減免に関すること。
	家屋係	1	0	3	3	1	8	(1) 家屋の調査及び評価に関すること。 (2) 家屋に係る固定資産税及び都市計画税の賦課、更正及び決定に関すること。 (3) 家屋に係る固定資産税及び都市計画税の納期限の変更及び減免に関すること。 (4) 国有資産等所在市町村交付金に関すること。
	償却資産係	1	0	1	1	0	3	(1) 償却資産の調査及び評価に関すること。 (2) 償却資産に係る固定資産税の賦課、更正及び決定に関すること。 (3) 償却資産に係る固定資産税の納期限の変更及び減免に関すること。 (4) 国有提供施設等所在市町村助成交付金に関すること。 (5) 税務に係る証明に関すること。 (6) 課の庶務に関すること。
	計	3	0	6	6	2	17	

※東三河広域連合への派遣職員は収納課収納対策係に含む。

2 一般会計予算額及び決算額

(1) 平成30年度予算現額

(単位:円)

歳 入			歳 出		
款	予算現額	構成比	款	予算現額	構成比
		%			%
1 市 税	28,427,347,000	43.1	1 議 会 費	433,883,000	0.7
2 地 方 譲 与 税	570,000,000	0.9	2 総 務 費	8,848,532,380	13.4
3 利 子 割 交 付 金	40,000,000	0.1	3 民 生 費	26,678,376,240	40.5
4 配 当 割 交 付 金	140,000,000	0.2	4 衛 生 費	5,626,518,000	8.5
5 株式等譲渡所得割交付金	50,000,000	0.1	5 労 働 費	104,182,000	0.1
6 地 方 消 費 税 交 付 金	3,100,000,000	4.7	6 農 林 水 産 業 費	865,760,000	1.3
7 ゴルフ場利用税交付金	75,000,000	0.1	7 商 工 費	1,501,086,000	2.3
8 自動車取得税交付金	340,000,000	0.5	8 土 木 費	5,295,361,300	8.0
9 国有提供施設等所在 市町村助成交付金	16,001,000	0.0	9 消 防 費	2,679,356,000	4.1
10 地方特例交付金	194,144,000	0.3	10 教 育 費	7,378,864,000	11.2
11 地 方 交 付 税	4,989,621,000	7.6	11 災 害 復 旧 費	15,500,000	0.0
12 交通安全対策特別交付金	40,000,000	0.1	12 公 債 費	5,141,627,000	7.8
13 分担金及び負担金	995,181,000	1.5	13 諸 支 出 金	1,344,795,000	2.0
14 使用料及び手数料	956,105,000	1.4	14 予 備 費	38,645,900	0.1
15 国 庫 支 出 金	8,465,797,000	12.8			
16 県 支 出 金	4,241,700,000	6.4			
17 財 産 収 入	134,162,000	0.2			
18 寄 附 金	60,495,000	0.1			
19 繰 入 金	1,406,543,000	2.1			
20 繰 越 金	4,617,952,820	7.0			
21 諸 収 入	3,001,538,000	4.6			
22 市 債	4,090,900,000	6.2			
合 計	65,952,486,820	100.0	合 計	65,952,486,820	100.0

(2) 平成30年度決算額

(単位:円)

歳 入			歳 出		
款	決 算 額	構 成 比	款	決 算 額	構 成 比
		%			%
1 市 税	29,258,984,692	44.5	1 議 会 費	428,025,294	0.7
2 地 方 譲 与 税	603,574,000	0.9	2 総 務 費	8,431,115,349	13.4
3 利 子 割 交 付 金	54,143,000	0.1	3 民 生 費	25,837,089,890	41.2
4 配 当 割 交 付 金	154,286,000	0.2	4 衛 生 費	5,460,601,670	8.7
5 株 式 等 譲 渡 所 得 割 交 付 金	117,098,000	0.2	5 労 働 費	102,490,586	0.2
6 地 方 消 費 税 交 付 金	3,416,942,000	5.2	6 農 林 水 産 業 費	743,117,319	1.2
7 ゴ ル フ 場 利 用 税 交 付 金	77,294,474	0.1	7 商 工 費	1,430,621,517	2.3
8 自 動 車 取 得 税 交 付 金	348,325,000	0.5	8 土 木 費	5,025,816,184	8.0
9 国 有 提 供 施 設 等 所 在 市 町 村 助 成 交 付 金	15,921,000	0.0	9 消 防 費	2,634,203,718	4.2
10 地 方 特 例 交 付 金	194,144,000	0.3	10 教 育 費	6,162,285,990	9.8
11 地 方 交 付 税	5,226,041,000	7.9	11 災 害 復 旧 費	0	0.0
12 交 通 安 全 対 策 特 別 交 付 金	36,019,000	0.1	12 公 債 費	5,131,625,861	8.2
13 分 担 金 及 び 負 担 金	993,251,559	1.5	13 諸 支 出 金	1,340,662,270	2.1
14 使 用 料 及 び 手 数 料	959,819,728	1.5	14 予 備 費	0	0.0
15 国 庫 支 出 金	8,144,561,173	12.4			
16 県 支 出 金	4,016,023,783	6.1			
17 財 産 収 入	138,636,913	0.2			
18 寄 附 金	67,970,942	0.1			
19 繰 入 金	1,401,327,952	2.1			
20 繰 越 金	4,622,362,663	7.0			
21 諸 収 入	2,993,470,902	4.6			
22 市 債	2,936,200,000	4.5			
合 計	65,776,397,781	100.0	合 計	62,727,655,648	100.0

(3) 令和元年度当初予算額

(単位:円)

歳 入			歳 出		
款	予 算 額	構成比	款	予 算 額	構成比
		%			%
1 市 税	28,841,553,000	46.4	1 議 会 費	432,946,000	0.7
2 地 方 譲 与 税	586,999,000	0.9	2 総 務 費	6,763,736,000	10.9
3 利 子 割 交 付 金	30,000,000	0.1	3 民 生 費	26,870,241,000	43.0
4 配 当 割 交 付 金	150,000,000	0.2	4 衛 生 費	5,326,221,000	8.6
5 株 式 等 譲 渡 所 得 割 交 付 金	50,000,000	0.1	5 労 働 費	107,629,000	0.2
6 地 方 消 費 税 交 付 金	3,200,000,000	5.1	6 農 林 水 産 業 費	507,448,000	0.8
7 ゴルフ場利用税交付金	75,000,000	0.1	7 商 工 費	2,326,734,000	3.7
8 自動車取得税交付金	175,000,000	0.3	8 土 木 費	3,916,097,000	6.3
9 環境性能割交付金	73,000,000	0.1	9 消 防 費	3,298,758,000	5.3
10 国有提供施設等所在 市町村助成交付金	15,921,000	0.0	10 教 育 費	5,466,578,000	8.8
11 地方特例交付金	779,710,000	1.3	11 災 害 復 旧 費	15,500,000	0.0
12 地 方 交 付 税	4,300,000,000	6.9	12 公 債 費	5,023,197,000	8.1
13 交通安全対策特別交付金	40,000,000	0.1	13 諸 支 出 金	2,194,915,000	3.5
14 分担金及び負担金	632,956,000	1.0	14 予 備 費	40,000,000	0.1
15 使用料及び手数料	940,382,000	1.5			
16 国 庫 支 出 金	8,841,742,000	14.2			
17 県 支 出 金	4,043,220,000	6.5			
18 財 産 収 入	145,848,000	0.2			
19 寄 附 金	101,000	0.0			
20 繰 入 金	2,144,664,000	3.4			
21 繰 越 金	700,000,000	1.1			
22 諸 収 入	3,538,104,000	5.7			
23 市 債	2,985,800,000	4.8			
合 計	62,290,000,000	100.0	合 計	62,290,000,000	100.0

3 市税の決算概要

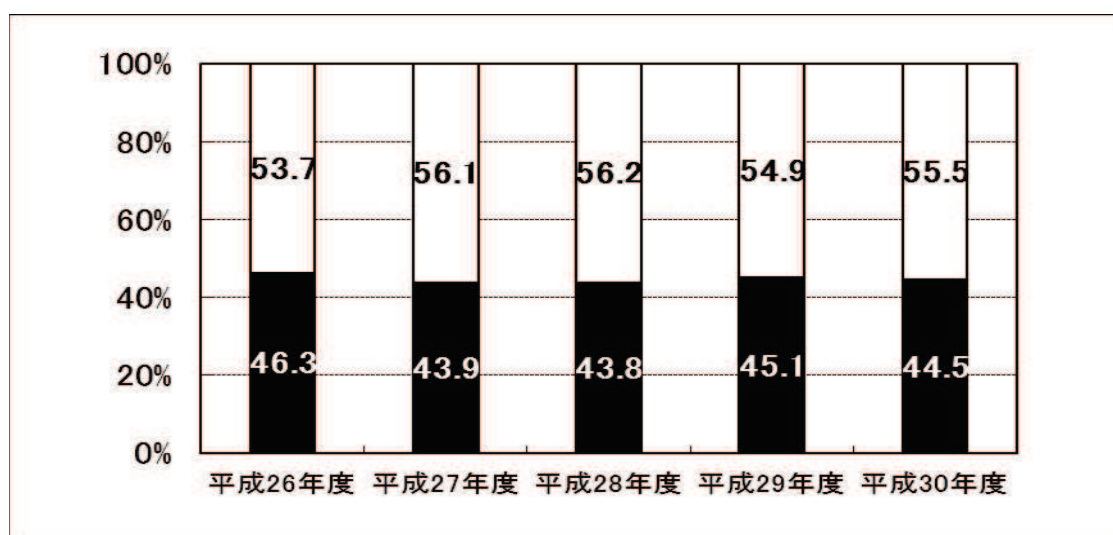
(1) 一般会計歳入における市税の状況

【一般会計歳入に占める市税の状況の推移】

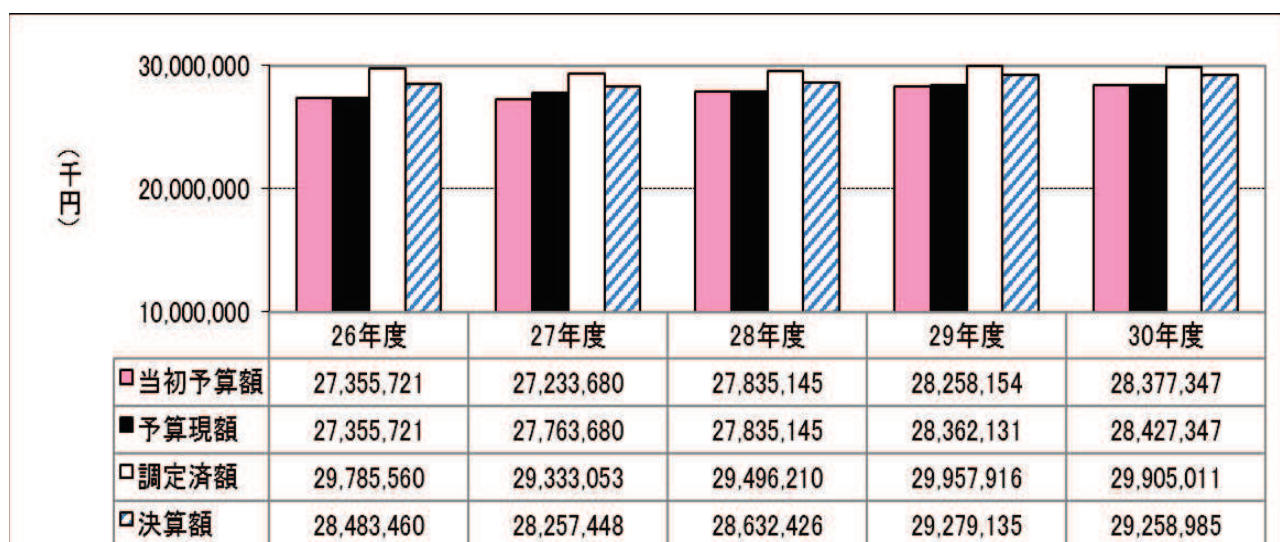
(単位:千円)

区分 \ 年度	平成26年度	平成27年度	平成28年度	平成29年度	平成30年度
歳入合計	61,518,375	64,389,108	65,361,063	64,903,842	65,776,398
増減額	3,087,207	2,870,733	971,955	△ 457,221	872,556
増減 (%)	5.3%	4.7%	1.5%	△ 0.7%	1.3%
市税	28,483,460	28,257,448	28,632,426	29,279,135	29,258,985
増減額	888,511	△ 226,012	374,978	646,709	△ 20,150
増減 (%)	3.2%	△ 0.8%	1.3%	2.3%	△ 0.1%
市税の割合	46.3%	43.9%	43.8%	45.1%	44.5%

【一般会計歳入に占める市税割合の推移】



(2) 市税の決算状況



【平成30年度調定済額の比較】

(単位:千円、%)

項目 税目		平成29年度 調定済額	平成30年度 調定済額	増減	増減率
市民税	個人	10,801,067	10,872,972	71,905	0.7
	法人	1,782,079	1,843,456	61,377	3.4
	合計	12,583,146	12,716,428	133,282	1.1
固定資産税		13,319,131	13,170,746	△ 148,385	△ 1.1
軽自動車税		475,962	496,545	20,583	4.3
市たばこ税		1,160,072	1,143,861	△ 16,211	△ 1.4
特別土地保有税		61,276	54,371	△ 6,905	△ 11.3
入湯税		45,916	44,266	△ 1,650	△ 3.6
都市計画税		2,312,413	2,278,794	△ 33,619	△ 1.5
合計		29,957,916	29,905,011	△ 52,905	△ 0.2

【平成30年度決算額の比較】

(単位:千円、%)

項目 税目		平成29年度 決算額	平成30年度 予算現額	平成30年度 決算額	決算 増減額	決算 増減率	決算と予算 差額
市民税	個人	10,500,194	10,485,000	10,597,048	96,854	0.9	112,048
	法人	1,773,530	1,527,200	1,835,758	62,228	3.5	308,558
	合計	12,273,724	12,012,200	12,432,806	159,082	1.3	420,606
固定資産税		13,072,147	12,708,447	12,926,026	△ 146,121	△ 1.1	217,579
軽自動車税		450,801	444,000	471,638	20,837	4.6	27,638
市たばこ税		1,160,072	1,000,000	1,143,861	△ 16,211	△ 1.4	143,861
特別土地保有税		6,905	9,700	4,144	△ 2,761	△ 40.0	△ 5,556
入湯税		45,916	43,000	44,266	△ 1,650	△ 3.6	1,266
都市計画税		2,269,570	2,210,000	2,236,244	△ 33,326	△ 1.5	26,244
合計		29,279,135	28,427,347	29,258,985	△ 20,150	△ 0.1	831,638

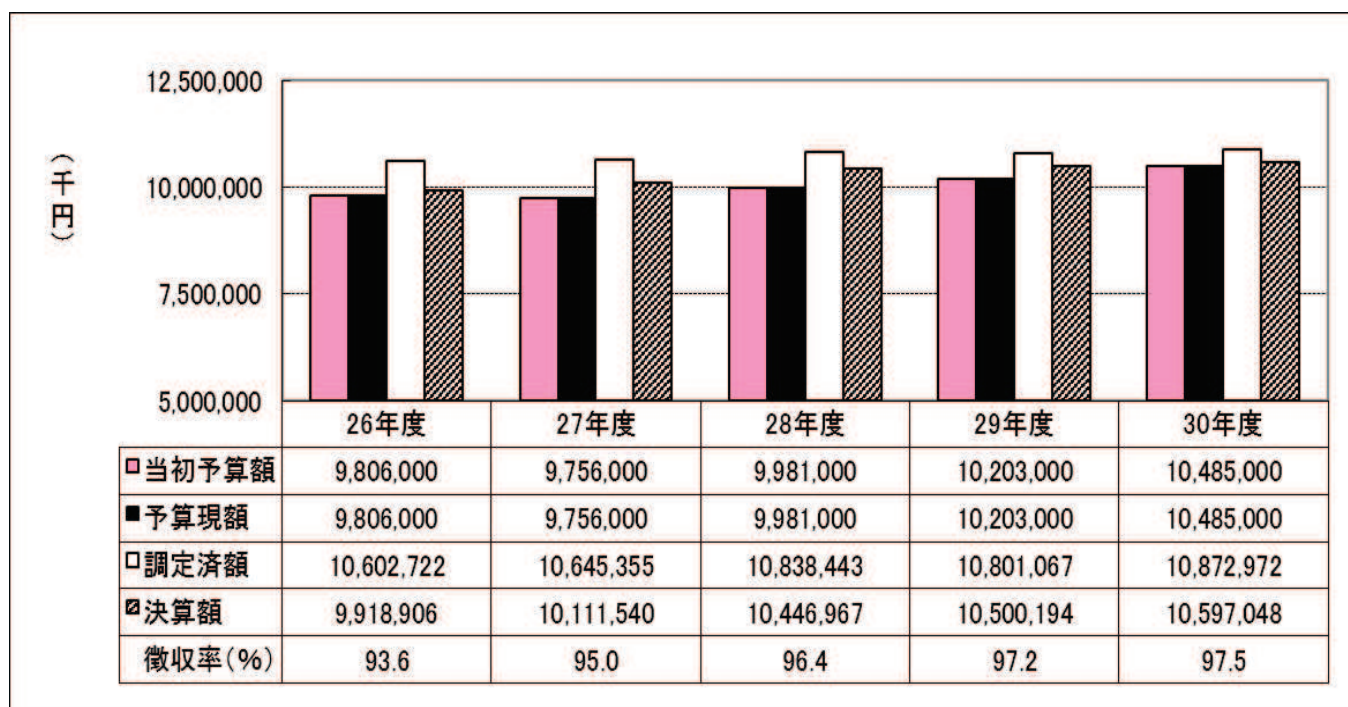
【平成30年度徴収率の比較】

(単位:千円、%)

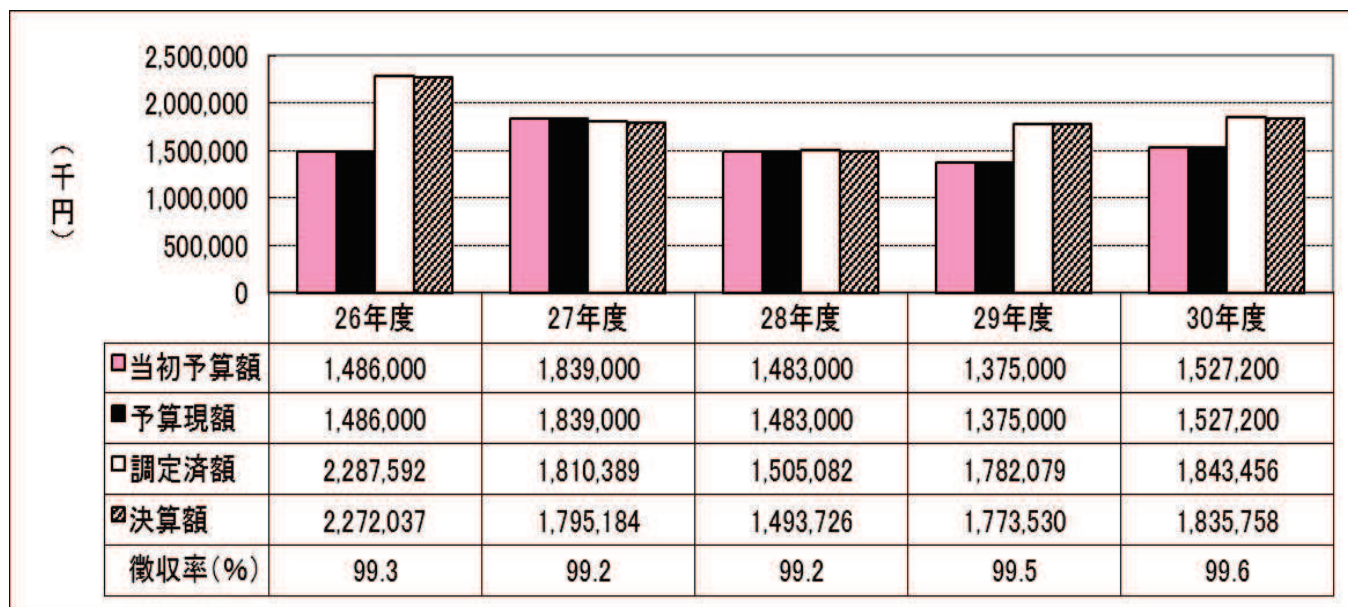
項目 税目		平成30年度 調定済額	平成30年度 決算額	平成30年度 徴収率	平成29年度 徴収率	徴収率 増減
市民税	個人	10,872,972	10,597,048	97.5	97.2	0.3
	法人	1,843,456	1,835,758	99.6	99.5	0.1
	合計	12,716,428	12,432,806	97.8	97.5	0.3
固定資産税		13,170,746	12,926,026	98.1	98.1	0.0
軽自動車税		496,545	471,638	95.0	94.7	0.3
市たばこ税		1,143,861	1,143,861	100.0	100.0	0.0
特別土地保有税		54,371	4,144	7.6	11.3	△ 3.7
入湯税		44,266	44,266	100.0	100.0	0.0
都市計画税		2,278,794	2,236,244	98.1	98.1	0.0
合計		29,905,011	29,258,985	97.8	97.7	0.1

① 市民税の決算状況

【個人市民税の当初予算額、予算現額、調定済額、決算額及び徴収率の推移】

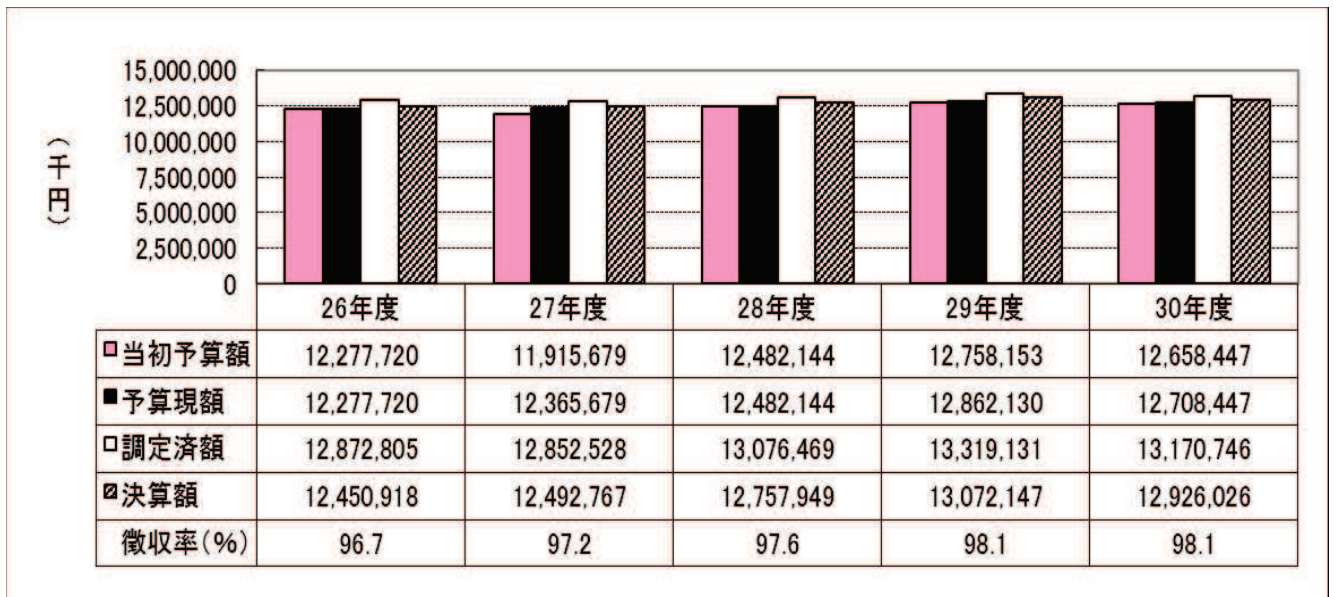


【法人市民税の当初予算額、予算現額、調定済額、決算額及び徴収率の推移】



② 固定資産税の決算状況

【固定資産税の当初予算額、予算現額、調定済額、決算額及び徴収率の推移】



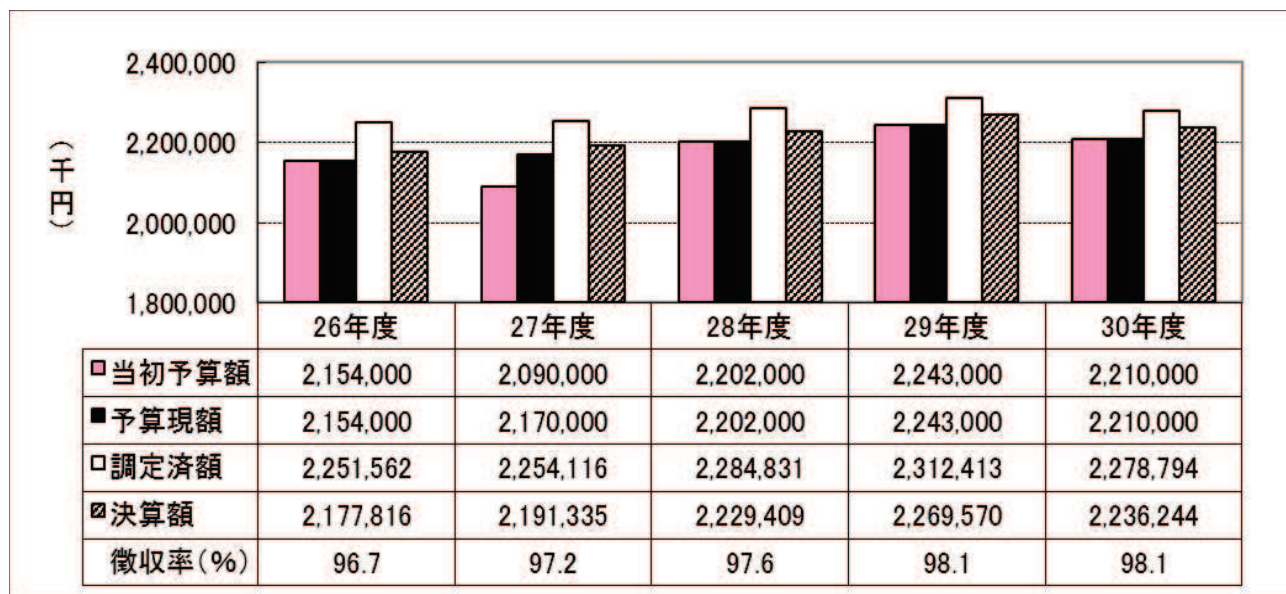
【固定資産税の調定済額及び決算額の内訳】

(単位:千円、%)

	調定額				決算額			
	29年度	30年度	増減額	増減率	29年度	30年度	増減額	増減率
土地	5,623,082	5,554,684	△ 68,398	△ 1.2	5,518,278	5,450,875	△ 67,403	△ 1.2
家屋	5,119,762	4,995,389	△ 124,373	△ 2.4	5,024,350	4,901,166	△ 123,184	△ 2.5
償却	2,509,133	2,556,225	47,092	1.9	2,462,365	2,509,537	47,172	1.9
交付金	67,154	64,448	△ 2,706	△ 4.0	67,154	64,448	△ 2,706	△ 4.0
合計	13,319,131	13,170,746	△ 148,385	△ 1.1	13,072,147	12,926,026	△ 146,121	△ 1.1

③ 都市計画税の決算状況

【都市計画税の当初予算額、予算現額、調定済額、決算額及び徴収率の推移】



【都市計画税の用途】

事業名	金額(千円)	事業名	金額(千円)
街路事業	48,478	公園事業	63,754
下水道事業	885,071	公債費 (都市計画事業債)	1,148,533
市街地開発事業	90,408		

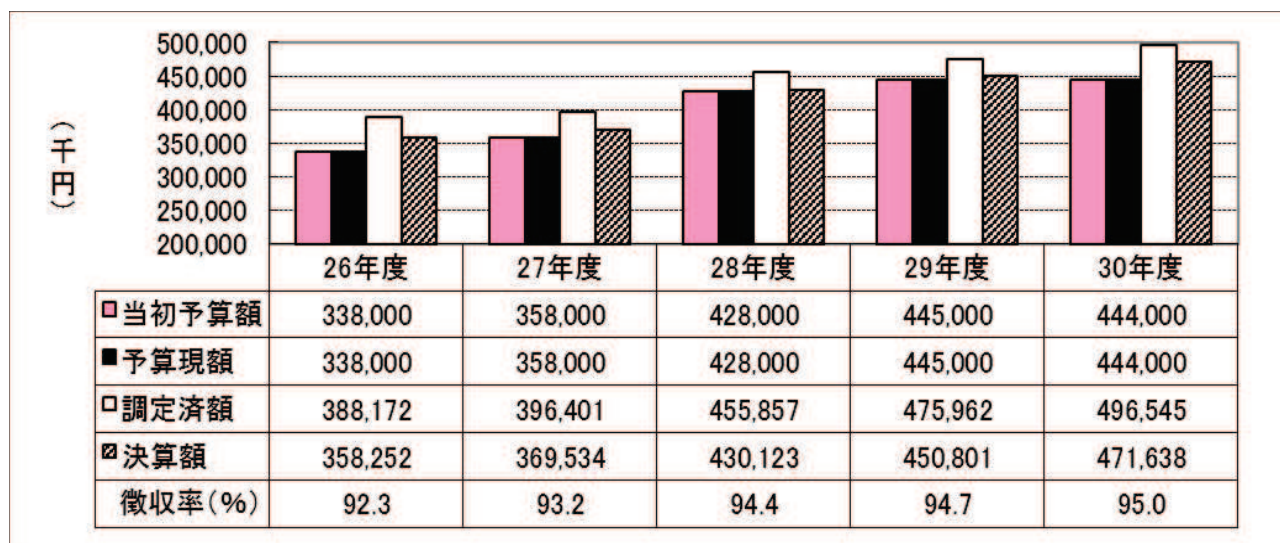
【都市計画税の調定済額及び決算額の内訳】

(単位:千円、%)

	調定額				決算額			
	29年度	30年度	増減額	増減率	29年度	30年度	増減額	増減率
土地	1,383,656	1,373,346	△ 10,310	△ 0.7	1,358,020	1,347,839	△ 10,181	△ 0.7
家屋	928,757	905,448	△ 23,309	△ 2.5	911,550	888,405	△ 23,145	△ 2.5
合計	2,312,413	2,278,794	△ 33,619	△ 1.5	2,269,570	2,236,244	△ 33,326	△ 1.5

④ 軽自動車税の決算状況

【軽自動車税の当初予算額、予算現額、調定済額、決算額及び徴収率の推移】



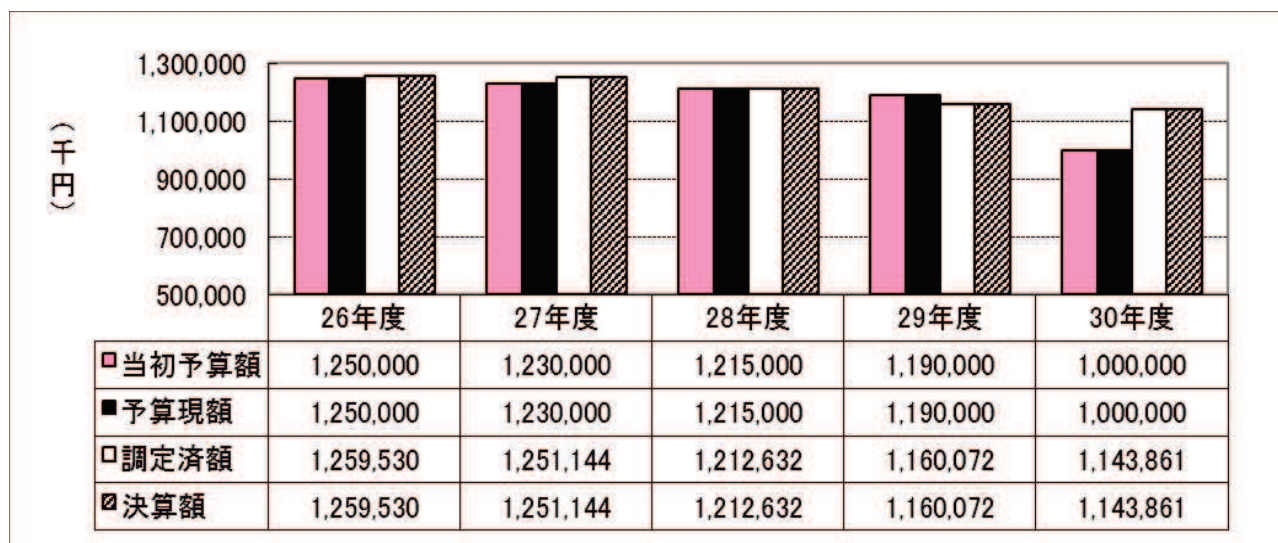
【軽自動車税の課税状況（各年4月1日現在）】

(単位:台、%、千円)

区 分	平成29年度				平成30年度			
	台 数	台 数		調定額	台 数	台 数		調定額
		増減台数	増 減 率			増減台数	増 減 率	
原 動 機 付 自 転 車	8,976	△ 289	△ 3.1	18,764	8,726	△ 250	△ 2.8	18,272
軽 自 動 車	55,390	435	0.8	406,597	55,773	383	0.7	427,105
小 型 特 殊 自 動 車	3,140	△ 17	△ 0.5	9,013	3,164	24	0.8	9,082
二 輪 の 小 型 自 動 車	3,195	12	0.4	19,170	3,239	44	1.4	19,434
合 計	70,701	141	0.2	453,544	70,902	201	0.3	473,893

⑤ 市たばこ税の決算状況

【市たばこ税の当初予算額、予算現額、調定済額及び決算額の推移】



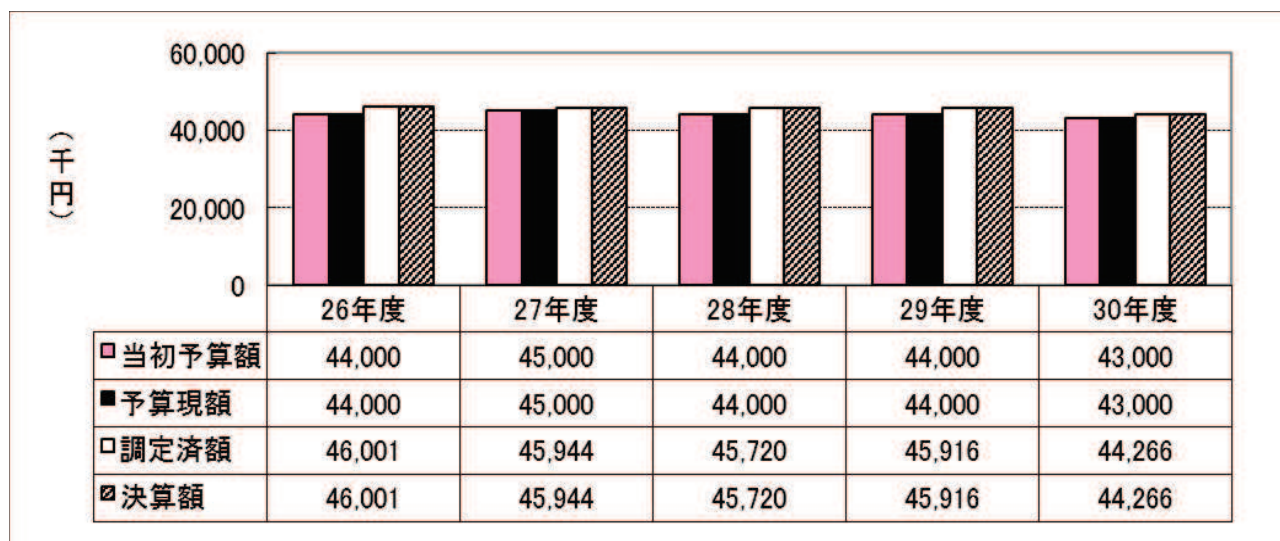
【売渡本数の推移】

(単位:本、%)

年度 区分	平成29年度			平成30年度		
	売渡本数	増減本数	増減率	売渡本数	増減本数	増減率
旧3級品以外	214,677,671	△ 9,543,953	△ 4.3	205,120,989	△ 9,556,682	△ 4.5
旧 3 級 品	9,180,160	△ 2,179,560	△ 19.2	6,679,880	△ 2,500,280	△ 27.2
合 計	223,857,831	△ 11,723,513	△ 5.0	211,800,869	△ 12,056,962	△ 5.4

⑥ 入湯税の決算状況

【入湯税の当初予算額、予算現額、調定済額及び決算額の推移】



【営業日数及び入湯客数の推移】

(単位: 日、人)

	26年度	27年度	28年度	29年度	30年度
年間営業日数	305	305	303	304	304
総入湯客数	331,826	332,149	329,476	329,245	318,130
課税入湯者数	306,673	306,292	304,802	306,106	295,103

(3) 滞納繰越分の決算状況

【調定済額の比較】

(単位:千円、%)

項目		平成29年度 調定済額	平成30年度 調定済額	増減	増減率
市民税	個人	349,624	279,799	△ 69,825	△ 20.0
	法人	8,789	7,387	△ 1,402	△ 16.0
	合計	358,413	287,186	△ 71,227	△ 19.9
固定資産税		304,023	236,293	△ 67,730	△ 22.3
軽自動車税		22,770	22,960	190	0.8
市たばこ税		0	0	0	0.0
特別土地保有税		61,276	54,371	△ 6,905	△ 11.3
入湯税		0	0	0	0.0
都市計画税		52,799	41,085	△ 11,714	△ 22.2
合計		799,281	641,895	△ 157,386	△ 19.7

【決算額の比較】

(単位:千円、%)

項目		平成29年度 決算額	平成30年度 予算現額	平成30年度 決算額	決算 増減額	決算 増減率	決算と予算 差額
市民税	個人	138,315	80,000	101,569	△ 36,746	△ 26.6	21,569
	法人	2,718	1,200	1,087	△ 1,631	△ 60.0	△ 113
	合計	141,033	81,200	102,656	△ 38,377	△ 27.2	21,456
固定資産税		124,718	115,000	52,390	△ 72,328	△ 58.0	△ 62,610
軽自動車税		6,009	4,000	6,012	3	0.0	2,012
市たばこ税		0	0	0	0	0.0	0
特別土地保有税		6,905	9,700	4,144	△ 2,761	△ 40.0	△ 5,556
入湯税		0	0	0	0	0.0	0
都市計画税		21,764	20,000	9,109	△ 12,655	△ 58.1	△ 10,891
合計		300,429	229,900	174,311	△ 126,118	△ 42.0	△ 55,589

【徴収率の比較】

(単位:千円、%)

項目 税目		平成30年度 調定済額	平成30年度 収入済額	平成30年度 徴収率	平成29年度 徴収率	徴収率 増減
市民税	個人	279,799	101,569	36.3	39.6	△ 3.3
	法人	7,387	1,087	14.7	30.9	△ 16.2
	合計	287,186	102,656	35.7	39.3	△ 3.6
固定資産税		236,273	52,390	22.2	41.0	△ 18.8
軽自動車税		22,960	6,012	26.2	26.4	△ 0.2
市たばこ税		0	0	0.0	0.0	0.0
特別土地保有税		54,371	4,144	7.6	11.3	△ 3.7
入湯税		0	0	0.0	0.0	0.0
都市計画税		41,085	9,109	22.2	41.2	△ 19.0
合計		641,875	174,311	27.2	37.6	△ 10.4

【不納欠損額の比較】

(単位:千円、%)

項目		平成29年度		平成30年度		増減	増減率
		件数	税額	件数	税額		
市民税	個人	1,696	25,808	1,543	26,904	1,096	4.2
	法人	24	1,127	6	681	△ 446	△ 39.6
	合計	1,720	26,935	1,549	27,585	650	2.4
固定資産税		763	11,280	630	11,698	418	3.7
都市計画税			1,968		2,034	66	3.4
軽自動車税		515	2,166	440	1,925	△ 241	△ 11.1
特別土地保有税		0	0	0	0	0	0.0
合計		2,998	42,349	2,619	43,242	893	2.1

資料

4 市税の概要

(1) 税目別概要

① 個人市民税

区 分	内 容				
納 税 義 務 者	①市内に住所を有する個人(均等割・所得割) ②市内に事務所、事業所又は家屋敷を有する個人で市内に住所を有しない者(均等割)				
課 税 方 式	賦課課税方式(市が税額を計算、確定) ※賦課期日:1月1日				
課 税 標 準	(所得割) 前年中の総所得金額等				
税 率	均等割		平成30年度	令和元年度	
		市 民 税	3,500円	3,500円	
(参考) 県民税		2,000円	2,000円		
		(参考) 合 計	5,500円	5,500円	
	所得割	<総合課税分>	市民税	(参考) 県民税	(参考) 合 計
		一律	6%	4%	10%
		※所得割の額＝課税総所得金額等×上記の税率 ※課税総所得金額等＝総所得金額等－所得控除			
所 得 控 除	雑 損 控 除	次のうち、いずれか多い方の金額 ①(損失額－保険等の補填額)－(総所得金額等×1/10) ②災害関連支出の金額－5万円			
	医 療 費 控 除	次のうち、いずれか少ない方の金額【最高 200万円】 ①(支払医療費－保険等の補填額)－(総所得金額等×5%) ②(支払医療費－保険等の補填額)－10万円 もしくは、(特定一般用医薬品等購入費の額－保険等の補填額)－1万2千円【最高 8万8千円】(セルフメディケーション税制)			
	社 会 保 険 料 控 除	支払った金額			
	小規模企業共済等掛金控除	支払った金額			
	生 命 保 険 料 控 除	最高7万円(個人年金保険料及び介護医療保険料を含む)			
	地 震 保 険 料 控 除	最高2.5万円			
	障 害 者 控 除	1人につき26万円(特別障害者:1人につき30万円) ※控除対象配偶者・扶養親族が同居特別障害者の場合には53万円			
	寡 婦 控 除	26万円(合計所得金額が500万円以下で、かつ、扶養親族である子を有する場合:30万円)			
	寡 夫 控 除	26万円			
	勤 労 学 生 控 除	26万円			
	配 偶 者 控 除	33万円(老人控除対象配偶者:38万円)			
	配 偶 者 特 別 控 除	最高33万円			
	扶 養 控 除	33万円(特定扶養親族:45万円、老人扶養親族:38万円、同居老親等扶養親族:45万円)			
基 礎 控 除	33万円				
申 告 期 限	①市民税の申告又は所得税の確定申告	3月15日			
	②給与支払報告書、公的年金等支払報告書	1月31日			
納 期	①普通徴収	1期:6月15日～6月30日	3期:12月15日～12月28日		
		2期:9月15日～9月30日	4期:2月15日～2月末日		
	②特別徴収	原則、特別徴収義務者が徴収した月の翌月10日まで			

② 法人市民税

区 分	内 容																			
納 税 義 務 者	①市内に事務所又は事業所を有する法人(均等割・法人税割) ②市内に寮、宿泊所、クラブその他これらに類する施設を有する法人で市内に事務所又は事業所を有しないもの(均等割) ③法人課税信託の引受けを行うことにより法人税を課される個人で市内に事務所又は事業所を有するもの(法人税割) ④市内に事務所又は事業所を有する法人でない社団又は財団で代表者又は管理人の定めがあり、かつ、収益事業を行うもの又は法人課税信託の引受けを行うもの(均等割・法人税割)																			
課 税 方 式	申告納付																			
課 税 標 準	① 連 結 申 告 法 人 以 外 の 法 人 : 法 人 税 額 ② 連 結 申 告 法 人 : 個 別 帰 属 法 人 税 額																			
税 率	均等割	<table border="1"> <thead> <tr> <th>資本金等の額</th> <th>従業者数50人超</th> <th>従業者数50人以下</th> </tr> </thead> <tbody> <tr> <td>50億円超</td> <td>300万円</td> <td rowspan="2">41万円</td> </tr> <tr> <td>10億円超50億円以下</td> <td>175万円</td> </tr> <tr> <td>1億円超10億円以下</td> <td>40万円</td> <td>16万円</td> </tr> <tr> <td>1千万円超1億円以下</td> <td>15万円</td> <td>13万円</td> </tr> <tr> <td>1千万円以下</td> <td>12万円</td> <td>5万円</td> </tr> </tbody> </table> ※1千万円以下で従業者数50人以下には人格のない社団等も含む。		資本金等の額	従業者数50人超	従業者数50人以下	50億円超	300万円	41万円	10億円超50億円以下	175万円	1億円超10億円以下	40万円	16万円	1千万円超1億円以下	15万円	13万円	1千万円以下	12万円	5万円
資本金等の額	従業者数50人超	従業者数50人以下																		
50億円超	300万円	41万円																		
10億円超50億円以下	175万円																			
1億円超10億円以下	40万円	16万円																		
1千万円超1億円以下	15万円	13万円																		
1千万円以下	12万円	5万円																		
	法人税割	令和元年10月1日以後に開始する事業年度 資本金等の額が1億円超の法人 課税標準額×8.4% 資本金等の額が1億円以下の法人 課税標準額×6.0% (平成26年10月1日から令和元年9月30日までに開始した事業年度 課税標準額×9.7%) (平成26年9月30日以前に開始した事業年度 課税標準額×12.3%)																		
申 告 期 限	法人税の申告期限まで																			
納 期	法人市民税の申告のとき																			

③ 固定資産税、都市計画税及び国有資産等所在地市町村交付金

区 分	固 定 資 産 税	都 市 計 画 税	国 有 資 産 等 所 在 市 町 村 交 付 金																
課 税 客 体	固定資産 ①土地 ②家屋 ③償却資産 ・構築物 ・機械及び装置 ・船舶 ・航空機 ・車両及び運搬具 ・工具、器具及び備品	市街化区域内等に所在する土地及び家屋	国、地方公共団体所有の固定資産																
納 税 義 務 者	固定資産の所有者	土地・家屋の所有者	国、地方公共団体																
課 税 方 式	賦課課税方式 ※賦課期日：1月1日																		
課 税 標 準 率	課税標準額×1.4/100 (免税点) ①土地 300,000円 ②家屋 200,000円 ③償却資産 1,500,000円	課税標準額×0.3/100 ・旧一宮町区域内(18～22年度) 課税標準額×0.2/100 ・旧御津町区域内(19～20年度) 課税標準額×0.2/100 ・旧御津町区域内(21年度) 課税標準額×0.25/100	算定標準額×1.4/100 ※算定標準額＝法で特別の定めのあるものを除き、前年の3月31日現在において国有資産台帳等に記載された価格																
申 告 期 限	償却資産の申告 1月31日																		
納 期	<table border="1"> <tr><td>1期</td><td>5月15日～5月31日</td></tr> <tr><td>2期</td><td>7月15日～7月31日</td></tr> <tr><td>3期</td><td>10月15日～10月31日</td></tr> <tr><td>4期</td><td>1月15日～1月31日</td></tr> </table>	1期	5月15日～5月31日	2期	7月15日～7月31日	3期	10月15日～10月31日	4期	1月15日～1月31日	<table border="1"> <tr><td>1期</td><td>5月15日～5月31日</td></tr> <tr><td>2期</td><td>7月15日～7月31日</td></tr> <tr><td>3期</td><td>10月15日～10月31日</td></tr> <tr><td>4期</td><td>1月15日～1月31日</td></tr> </table> ※ 固定資産税と併せて賦課徴収するため、固定資産税と同様	1期	5月15日～5月31日	2期	7月15日～7月31日	3期	10月15日～10月31日	4期	1月15日～1月31日	
1期	5月15日～5月31日																		
2期	7月15日～7月31日																		
3期	10月15日～10月31日																		
4期	1月15日～1月31日																		
1期	5月15日～5月31日																		
2期	7月15日～7月31日																		
3期	10月15日～10月31日																		
4期	1月15日～1月31日																		

④ 軽自動車税

税制改正により、令和元年10月1日以降に取得する軽自動車の自動車取得税が廃止され、軽自動車税(環境性能割)が導入されることに伴い、これまでの軽自動車税は軽自動車税(種別割)に名称が変更。

ア. 環境性能割

令和元年10月1日以後、新車・中古車を問わず取得した車両(取得価格が50万円を超える車両に限る。)が対象。軽自動車税(環境性能割)は、当分の間、都道府県が賦課徴収を行う。

軽自動車(三輪以上)の車種区分		税率(%)
電気自動車等	自家用	非課税
	営業用	非課税
令和2年度燃費基準+10%達成	自家用	非課税
	営業用	非課税
令和2年度燃費基準達成	自家用	1.0%
	営業用	0.5%
平成27年度燃費基準+10%達成	自家用	2.0%
	営業用	1.0%
上記以外の軽自動車	自家用	2.0%
	営業用	2.0%

消費税率引き上げに伴う需要変動の影響を平準化する観点から、令和元年10月1日から令和2年9月30日までの間に軽自動車(自家用乗用車に限る)を取得した場合に限り、軽自動車税(環境性能割)の税率を1%分軽減する。

イ. 種別割

区 分	内 容																																																																																																	
課 税 客 体	原動機付自転車、軽自動車、小型特殊自動車、二輪の小型自動車																																																																																																	
納 税 義 務 者	軽自動車等(主たる定置場が市内のもの)の所有者																																																																																																	
課 税 方 式	賦課課税方式 ※賦課期日:4月1日																																																																																																	
課 税 標 準 率	<table border="1"> <thead> <tr> <th colspan="2">区 分</th> <th>税率(年額)</th> </tr> </thead> <tbody> <tr> <td rowspan="4">原動機付自転車 (125cc以下)</td> <td>総排気量50cc以下のもの</td> <td>2,000円</td> </tr> <tr> <td>総排気量50cc超～90cc以下のもの</td> <td>2,000円</td> </tr> <tr> <td>総排気量90cc超～125cc以下のもの</td> <td>2,400円</td> </tr> <tr> <td>ミニカー</td> <td>3,700円</td> </tr> <tr> <td rowspan="13">軽自動車(660cc 以下)</td> <td>二輪のもの(側車付きを含む。) (125cc超250cc以下)</td> <td>3,600円</td> </tr> <tr> <td>三輪のもの</td> <td>3,900円</td> </tr> <tr> <td>三輪のもの(新税率適用分)</td> <td>3,100円</td> </tr> <tr> <td>三輪のもの(重課適用分)</td> <td>4,600円</td> </tr> <tr> <td>三輪のもの(75%軽課適用分)</td> <td>1,000円</td> </tr> <tr> <td>三輪のもの(50%軽課適用分)</td> <td>2,000円</td> </tr> <tr> <td>三輪のもの(25%軽課適用分)</td> <td>3,000円</td> </tr> <tr> <td rowspan="2">四輪以上のもの</td> <td>乗用 営業用</td> <td>6,900円</td> </tr> <tr> <td>乗用 自家用</td> <td>10,800円</td> </tr> <tr> <td rowspan="2">四輪以上のもの</td> <td>貨物用 営業用</td> <td>3,800円</td> </tr> <tr> <td>貨物用 自家用</td> <td>5,000円</td> </tr> <tr> <td rowspan="3">四輪以上のもの (新税率適用分)</td> <td>乗用 営業用</td> <td>5,500円</td> </tr> <tr> <td>乗用 自家用</td> <td>7,200円</td> </tr> <tr> <td>貨物用 営業用</td> <td>3,000円</td> </tr> <tr> <td rowspan="2">四輪以上のもの (重課適用分)</td> <td>貨物用 自家用</td> <td>4,000円</td> </tr> <tr> <td>乗用 営業用</td> <td>8,200円</td> </tr> <tr> <td rowspan="2">四輪以上のもの (75%軽課適用分)</td> <td>乗用 自家用</td> <td>12,900円</td> </tr> <tr> <td>貨物用 営業用</td> <td>4,500円</td> </tr> <tr> <td rowspan="2">四輪以上のもの (50%軽課適用分)</td> <td>貨物用 自家用</td> <td>6,000円</td> </tr> <tr> <td>乗用 営業用</td> <td>1,800円</td> </tr> <tr> <td rowspan="2">四輪以上のもの (25%軽課適用分)</td> <td>乗用 自家用</td> <td>2,700円</td> </tr> <tr> <td>貨物用 営業用</td> <td>1,000円</td> </tr> <tr> <td rowspan="2">四輪以上のもの</td> <td>貨物用 自家用</td> <td>1,300円</td> </tr> <tr> <td>乗用 営業用</td> <td>3,500円</td> </tr> <tr> <td rowspan="2">四輪以上のもの</td> <td>乗用 自家用</td> <td>5,400円</td> </tr> <tr> <td>貨物用 営業用</td> <td>1,900円</td> </tr> <tr> <td rowspan="2">四輪以上のもの</td> <td>貨物用 自家用</td> <td>2,500円</td> </tr> <tr> <td>乗用 営業用</td> <td>5,200円</td> </tr> <tr> <td rowspan="2">四輪以上のもの</td> <td>乗用 自家用</td> <td>8,100円</td> </tr> <tr> <td>貨物用 営業用</td> <td>2,900円</td> </tr> <tr> <td rowspan="2">四輪以上のもの</td> <td>貨物用 自家用</td> <td>3,800円</td> </tr> <tr> <td>小型特殊自動車</td> <td>農耕用のもの</td> <td>2,400円</td> </tr> <tr> <td></td> <td>その他のもの</td> <td>5,900円</td> </tr> <tr> <td></td> <td>二輪の小型自動車(250cc超)</td> <td>6,000円</td> </tr> </tbody> </table>		区 分		税率(年額)	原動機付自転車 (125cc以下)	総排気量50cc以下のもの	2,000円	総排気量50cc超～90cc以下のもの	2,000円	総排気量90cc超～125cc以下のもの	2,400円	ミニカー	3,700円	軽自動車(660cc 以下)	二輪のもの(側車付きを含む。) (125cc超250cc以下)	3,600円	三輪のもの	3,900円	三輪のもの(新税率適用分)	3,100円	三輪のもの(重課適用分)	4,600円	三輪のもの(75%軽課適用分)	1,000円	三輪のもの(50%軽課適用分)	2,000円	三輪のもの(25%軽課適用分)	3,000円	四輪以上のもの	乗用 営業用	6,900円	乗用 自家用	10,800円	四輪以上のもの	貨物用 営業用	3,800円	貨物用 自家用	5,000円	四輪以上のもの (新税率適用分)	乗用 営業用	5,500円	乗用 自家用	7,200円	貨物用 営業用	3,000円	四輪以上のもの (重課適用分)	貨物用 自家用	4,000円	乗用 営業用	8,200円	四輪以上のもの (75%軽課適用分)	乗用 自家用	12,900円	貨物用 営業用	4,500円	四輪以上のもの (50%軽課適用分)	貨物用 自家用	6,000円	乗用 営業用	1,800円	四輪以上のもの (25%軽課適用分)	乗用 自家用	2,700円	貨物用 営業用	1,000円	四輪以上のもの	貨物用 自家用	1,300円	乗用 営業用	3,500円	四輪以上のもの	乗用 自家用	5,400円	貨物用 営業用	1,900円	四輪以上のもの	貨物用 自家用	2,500円	乗用 営業用	5,200円	四輪以上のもの	乗用 自家用	8,100円	貨物用 営業用	2,900円	四輪以上のもの	貨物用 自家用	3,800円	小型特殊自動車	農耕用のもの	2,400円		その他のもの	5,900円		二輪の小型自動車(250cc超)	6,000円
	区 分		税率(年額)																																																																																															
	原動機付自転車 (125cc以下)	総排気量50cc以下のもの	2,000円																																																																																															
		総排気量50cc超～90cc以下のもの	2,000円																																																																																															
		総排気量90cc超～125cc以下のもの	2,400円																																																																																															
		ミニカー	3,700円																																																																																															
	軽自動車(660cc 以下)	二輪のもの(側車付きを含む。) (125cc超250cc以下)	3,600円																																																																																															
		三輪のもの	3,900円																																																																																															
		三輪のもの(新税率適用分)	3,100円																																																																																															
		三輪のもの(重課適用分)	4,600円																																																																																															
		三輪のもの(75%軽課適用分)	1,000円																																																																																															
		三輪のもの(50%軽課適用分)	2,000円																																																																																															
		三輪のもの(25%軽課適用分)	3,000円																																																																																															
		四輪以上のもの	乗用 営業用	6,900円																																																																																														
			乗用 自家用	10,800円																																																																																														
		四輪以上のもの	貨物用 営業用	3,800円																																																																																														
			貨物用 自家用	5,000円																																																																																														
		四輪以上のもの (新税率適用分)	乗用 営業用	5,500円																																																																																														
			乗用 自家用	7,200円																																																																																														
	貨物用 営業用		3,000円																																																																																															
	四輪以上のもの (重課適用分)	貨物用 自家用	4,000円																																																																																															
		乗用 営業用	8,200円																																																																																															
	四輪以上のもの (75%軽課適用分)	乗用 自家用	12,900円																																																																																															
		貨物用 営業用	4,500円																																																																																															
	四輪以上のもの (50%軽課適用分)	貨物用 自家用	6,000円																																																																																															
乗用 営業用		1,800円																																																																																																
四輪以上のもの (25%軽課適用分)	乗用 自家用	2,700円																																																																																																
	貨物用 営業用	1,000円																																																																																																
四輪以上のもの	貨物用 自家用	1,300円																																																																																																
	乗用 営業用	3,500円																																																																																																
四輪以上のもの	乗用 自家用	5,400円																																																																																																
	貨物用 営業用	1,900円																																																																																																
四輪以上のもの	貨物用 自家用	2,500円																																																																																																
	乗用 営業用	5,200円																																																																																																
四輪以上のもの	乗用 自家用	8,100円																																																																																																
	貨物用 営業用	2,900円																																																																																																
四輪以上のもの	貨物用 自家用	3,800円																																																																																																
	小型特殊自動車	農耕用のもの	2,400円																																																																																															
	その他のもの	5,900円																																																																																																
	二輪の小型自動車(250cc超)	6,000円																																																																																																
納 期	5月15日～5月31日																																																																																																	

⑤ 市たばこ税

区 分	内 容																				
課 税 客 体	売渡し等に係る製造たばこ																				
納 税 義 務 者	製造たばこにつき、小売販売業者若しくは消費者等に売渡し、又は消費等をする製造たばこの製造者、特定販売業者及び卸売販売業者																				
課 税 標 準	売渡し等に係る製造たばこの本数																				
	<p>紙巻たばこ等</p> <p>平成30年10月1日以降 売渡本数×5,692円/1,000本</p> <p>加熱式たばこの本数換算</p> <p>平成30年度の税制改正によって新たに設けられた区分で、たばこ又はたばこを含むものを燃焼せず、加熱(水その他の物品を加熱することによる加熱を含む。)して、たばこの成分を吸引により喫煙し得る状態に製造された製造たばこのことをいう(水パイプで喫煙するための製造たばこを除く。)</p> <p>重量及び小売定価を基に、紙巻たばこの本数に換算する。</p> <div style="border: 1px dashed gray; padding: 5px;"> <p>加熱式たばこ1箱の紙巻たばこの本数への換算値=A+B+C</p> <p>A=加熱式たばこ1箱当たりの重量(紙巻、フィルター等の重量を含む)×0.8(※2)</p> <p>B=$\frac{\text{加熱式たばこ1箱当たりの重量(紙巻、フィルター等の重量を除く)}}{0.4g} \times 0.5 \times 0.2$(※3)</p> <p>C=$\frac{\text{加熱式たばこ1箱当たりの小売定価(消費税抜き)}}{\text{紙巻たばこ1本当たりの平均小売価格(※1)}} \times 0.5 \times 0.2$(※3)</p> </div> <p>※1: 紙巻たばこ1本当たりの平均小売価格とは、紙巻たばこ1本当たりの国及び地方のたばこ税並びにたばこ特別税に相当する金額の合計額を100分の60で除して計算した金額。</p> <p>※2、3: 加熱式たばこの紙巻たばこの本数への換算方法の見直しについては、激変緩和等の観点から、平成30年10月1日から令和4年10月1日までにかけて段階的に行うこととされており、具体的には、上記計算式の※2、3に記載している率は、下表の期間に応じて次のとおりとなる。</p> <table border="1" style="margin-left: auto; margin-right: auto;"> <thead> <tr> <th colspan="2"></th> <th>※2の率</th> <th>※3の率</th> </tr> </thead> <tbody> <tr> <td rowspan="5" style="writing-mode: vertical-rl; text-orientation: upright;">経過措置</td> <td>平成30年10月1日～(第1段階)</td> <td>0.8</td> <td>0.2</td> </tr> <tr> <td>令和元年10月1日～(第2段階)</td> <td>0.6</td> <td>0.4</td> </tr> <tr> <td>令和2年10月1日～(第3段階)</td> <td>0.4</td> <td>0.6</td> </tr> <tr> <td>令和3年10月1日～(第4段階)</td> <td>0.2</td> <td>0.8</td> </tr> <tr> <td>令和4年10月1日～(第5段階)</td> <td>—</td> <td>1.0</td> </tr> </tbody> </table> <p>旧3級品の紙巻たばこ</p> <p>平成30年4月1日以降 売渡本数×4,000円/1,000本</p> <p>令和元年10月1日以降 売渡本数×5,692円/1,000本</p>			※2の率	※3の率	経過措置	平成30年10月1日～(第1段階)	0.8	0.2	令和元年10月1日～(第2段階)	0.6	0.4	令和2年10月1日～(第3段階)	0.4	0.6	令和3年10月1日～(第4段階)	0.2	0.8	令和4年10月1日～(第5段階)	—	1.0
		※2の率	※3の率																		
経過措置	平成30年10月1日～(第1段階)	0.8	0.2																		
	令和元年10月1日～(第2段階)	0.6	0.4																		
	令和2年10月1日～(第3段階)	0.4	0.6																		
	令和3年10月1日～(第4段階)	0.2	0.8																		
	令和4年10月1日～(第5段階)	—	1.0																		
申 告 期 限 期	販売月の翌月末日までに申告納付																				

⑥ 特別土地保有税（平成15年度より課税停止）

区 分	内 容
課 税 客 体	土地
納 税 義 務 者	土地の所有者及び取得者
課 税 標 準 率	<p>①5,000㎡以上の土地の保有に対して 課税標準額×1.4/100</p> <p>②5,000㎡以上の土地の取得に対して 課税標準額×3.0/100</p>
申 告 期 限 期	<p>①1月1日において基準面積以上の土地を所有するもの その年の5月31日</p> <p>②1月1日前1年以内に基準面積以上の土地を取得したもの その年の2月末日</p> <p>③7月1日前1年以内に基準面積以上の土地を取得したもの その年の8月31日</p>

⑦ 入湯税

区 分	内 容
課 税 客 体	鉱泉浴場における入湯行為
納 税 義 務 者	入湯客
課 税 標 準 率	1人1日につき150円
申 告 期 限 期	特別徴収義務者（鉱泉浴場の経営者等）が徴収月の翌月15日までに申告納付

5 市税の決算状況

(1) 平成30年度市税の決算状況

区分 款項目	予算現額(A)			調定済額			収入済額(B)			徴収率		
	現年課税分	滞納繰越分	合計	現年課税分	滞納繰越分	合計	現年課税分	滞納繰越分	合計	現年課税分	滞納繰越分	合計
	円	円	円	円	円	円	円	円	円	%	%	%
1 款 市 税	28,197,447,000	229,900,000	28,427,347,000	29,263,116,440	641,894,886	29,905,011,326	29,084,674,615	174,310,077	29,258,984,692	99.4	27.2	97.8
1 項 市 民 税	11,931,000,000	81,200,000	12,012,200,000	12,429,242,253	287,185,665	12,716,427,918	12,330,150,418	102,655,309	12,432,805,727	99.2	35.7	97.8
1 目 個 人	10,405,000,000	80,000,000	10,485,000,000	10,593,173,153	279,799,278	10,872,972,431	10,495,479,418	101,568,609	10,597,048,027	99.1	36.3	97.5
2 目 法 人	1,526,000,000	1,200,000	1,527,200,000	1,836,069,100	7,386,387	1,843,455,487	1,834,671,000	1,086,700	1,835,757,700	99.9	14.7	99.6
2 項 固 定 資 産 税	12,593,447,000	115,000,000	12,708,447,000	12,934,452,600	236,293,382	13,170,745,982	12,873,635,950	52,390,066	12,926,026,016	99.5	22.2	98.1
1 目 固 定 資 産 税	12,529,000,000	115,000,000	12,644,000,000	12,870,004,800	236,293,382	13,106,298,182	12,809,188,150	52,390,066	12,861,578,216	99.5	22.2	98.1
2 目 国 有 資 産 等 所 在 市 町 村 交 付 金	64,447,000	0	64,447,000	64,447,800	0	64,447,800	64,447,800	0	64,447,800	100.0		100.0
3 項 軽 自 動 車 税	440,000,000	4,000,000	444,000,000	473,585,300	22,959,890	496,545,190	465,626,280	6,011,494	471,637,774	98.3	26.2	95.0
4 項 市 た ば こ 税	1,000,000,000	0	1,000,000,000	1,143,861,437	0	1,143,861,437	1,143,861,437	0	1,143,861,437	100.0		100.0
5 項 特 別 土 地 保 有 税	0	9,700,000	9,700,000	0	54,371,400	54,371,400	0	4,144,148	4,144,148		7.6	7.6
6 項 入 湯 税	43,000,000	0	43,000,000	44,265,450	0	44,265,450	44,265,450	0	44,265,450	100.0		100.0
7 項 都 市 計 画 税	2,190,000,000	20,000,000	2,210,000,000	2,237,709,400	41,084,549	2,278,793,949	2,227,135,080	9,109,060	2,236,244,140	99.5	22.2	98.1

区分 款項目	不納欠損額			収入未済額			収入済額(B)－予算現額(A)			収入済額(B)／予算現額(A)		
	現年課税分	滞納繰越分	合計	現年課税分	滞納繰越分	合計	現年課税分	滞納繰越分	合計	現年課税分	滞納繰越分	合計
	円	円	円	円	円	円	円	円	円	円	円	円
1款 市 税	0	43,242,199	43,242,199	178,441,825	424,342,610	602,784,435	887,227,615	△ 55,589,923	831,637,692	103.1	75.8	102.9
1項 市民税	0	27,585,374	27,585,374	99,091,835	156,944,982	256,036,817	399,150,418	21,455,309	420,605,727	103.3	126.4	103.5
1目 個人	0	26,904,250	26,904,250	97,693,735	151,326,419	249,020,154	90,479,418	21,568,609	112,048,027	100.9	127.0	101.1
2目 法人	0	681,124	681,124	1,398,100	5,618,563	7,016,663	308,671,000	△ 113,300	308,557,700	120.2	90.6	120.2
2項 固定資産税	0	11,697,575	11,697,575	60,816,650	172,205,741	233,022,391	280,188,950	△ 62,609,934	217,579,016	102.2	45.6	101.7
1目 固定資産税	0	11,697,575	11,697,575	60,816,650	172,205,741	233,022,391	280,188,150	△ 62,609,934	217,578,216	102.2	45.6	101.7
2目 国有資産等所在 市町村交付金	0	0	0	0	0	0	800	0	800	100.0		100.0
3項 軽自動車税	0	1,925,400	1,925,400	7,959,020	15,022,996	22,982,016	25,626,280	2,011,494	27,637,774	105.8	150.3	106.2
4項 市たばこ税	0	0	0	0	0	0	143,861,437	0	143,861,437	114.4		114.4
5項 特別土地保有税	0	0	0	0	50,227,252	50,227,252	0	△ 5,555,852	△ 5,555,852		42.7	42.7
6項 入湯税	0	0	0	0	0	0	1,265,450	0	1,265,450	102.9		102.9
7項 都市計画税	0	2,033,850	2,033,850	10,574,320	29,941,639	40,515,959	37,135,080	△ 10,890,940	26,244,140	101.7	45.5	101.2

(2) 平成30年度市税の徴収実績

区 分 科 目 別	調 定 済 額		
	現年課税分	滞納繰越分	合 計
1 普 通 税	26,981,141	600,810	27,581,951
(1) 市 民 税	12,429,242	287,186	12,716,428
I 個 人 市 民 税	10,593,173	279,799	10,872,972
(a) 個 人 均 等 割	330,339	8,724	339,063
(b) 所 得 割	10,262,834	271,075	10,533,909
II 法 人 市 民 税	1,836,069	7,387	1,843,456
(c) 法 人 均 等 割	465,401	1,873	467,274
(d) 法 人 税 割	1,370,668	5,514	1,376,182
(2) 固 定 資 産 税	12,934,453	236,293	13,170,746
I 固 定 資 産 税	12,870,005	236,293	13,106,298
(a) 土 地	5,454,420	100,264	5,554,684
(b) 家 屋	4,904,100	91,289	4,995,389
(c) 償 却 資 産	2,511,485	44,740	2,556,225
II 国 有 資 産 等 所 在 市 町 村 交 付 金	64,448		64,448
(3) 軽 自 動 車 税	473,585	22,960	496,545
(4) 市 た ば こ 税	1,143,861	0	1,143,861
(5) 特 別 土 地 保 有 税	0	54,371	54,371
(a) 保 有 分	0	50,304	50,304
(b) 取 得 分	0	4,067	4,067
2 目 的 税	2,281,975	41,085	2,323,060
(1) 都 市 計 画 税	2,237,709	41,085	2,278,794
(a) 土 地	1,348,762	24,584	1,373,346
(b) 家 屋	888,947	16,501	905,448
(2) 入 湯 税	44,266	0	44,266
合 計	29,263,116	641,895	29,905,011

(単位：千円)

収 入 済 額			徴 収 率		
現年課税分	滞納繰越分	合 計	現 年 課税分	滞 納 繰越分	合 計
			%	%	%
26,813,273	165,202	26,978,475	99.4	27.5	97.8
12,330,150	102,656	12,432,806	99.2	35.7	97.8
10,495,479	101,569	10,597,048	99.1	36.3	97.5
327,249	3,167	330,416	99.1	36.3	97.4
10,168,230	98,402	10,266,632	99.1	36.3	97.5
1,834,671	1,087	1,835,758	99.9	14.7	99.6
465,052	276	465,328	99.9	14.7	99.6
1,369,619	811	1,370,430	99.9	14.7	99.6
12,873,636	52,390	12,926,026	99.5	22.2	98.1
12,809,188	52,390	12,861,578	99.5	22.2	98.1
5,428,645	22,230	5,450,875	99.5	22.2	98.1
4,880,926	20,240	4,901,166	99.5	22.2	98.1
2,499,617	9,920	2,509,537	99.5	22.2	98.2
64,448		64,448	100.0		100.0
465,626	6,012	471,638	98.3	26.2	95.0
1,143,861	0	1,143,861	100.0		100.0
0	4,144	4,144		7.6	7.6
0	3,796	3,796		7.5	7.5
0	348	348		8.6	8.6
2,271,401	9,109	2,280,510	99.5	22.2	98.2
2,227,135	9,109	2,236,244	99.5	22.2	98.1
1,342,389	5,450	1,347,839	99.5	22.2	98.1
884,746	3,659	888,405	99.5	22.2	98.1
44,266	0	44,266	100.0		100.0
29,084,674	174,311	29,258,985	99.4	27.2	97.8

(3) 市税の徴収実績の推移

① 現年課税・滞納繰越分の合計

区 分 税 目	平成 26 年 度				平成 27 年 度			
	調定済額	収入済額		徴収率	調定済額	収入済額		徴収率
			増 減				増 減	
1 普 通 税	27,487,997	26,259,643	% 3.3	% 95.5	27,032,993	26,020,169	% △ 0.9	% 96.3
(1) 市 民 税	12,890,314	12,190,943	5.7	94.6	12,455,744	11,906,724	△ 2.3	95.6
Ⅰ 個人市民税	10,602,722	9,918,906	1.0	93.6	10,645,355	10,111,540	1.9	95.0
(a) 個人均等割	336,000	314,330	17.2	93.6	334,056	317,300	0.9	95.0
(b) 所得割	10,266,722	9,604,576	0.5	93.6	10,311,299	9,794,240	2.0	95.0
Ⅱ 法人市民税	2,287,592	2,272,037	32.4	99.3	1,810,389	1,795,184	△ 21.0	99.2
(a) 法人均等割	455,966	452,862	2.9	99.3	447,653	443,893	△ 2.0	99.2
(b) 法人税割	1,831,626	1,819,175	42.6	99.3	1,362,736	1,351,291	△ 25.7	99.2
(2) 固定資産税	12,872,805	12,450,918	1.8	96.7	12,852,528	12,492,767	0.3	97.2
Ⅰ 固定資産税	12,812,085	12,390,198	1.8	96.7	12,791,848	12,432,087	0.3	97.2
(a) 土 地	5,583,507	5,399,649	2.1	96.7	5,641,740	5,483,072	1.5	97.2
(b) 家 屋	4,937,905	4,775,306	2.5	96.7	4,816,304	4,680,843	△ 2.0	97.2
(c) 償却資産	2,290,673	2,215,243	△ 0.4	96.7	2,333,804	2,268,172	2.4	97.2
Ⅱ 国有資産等所在 市町村交付金	60,720	60,720	△ 0.1	100.0	60,680	60,680	△ 0.1	100.0
(3) 軽自動車税	388,172	358,252	3.1	92.3	396,401	369,534	3.1	93.2
(4) 市たばこ税	1,259,530	1,259,530	△ 3.1	100.0	1,251,144	1,251,144	△ 0.7	100.0
(5) 特別土地保有税	77,176	0		0.0	77,176	0		0.0
(a) 保有分	72,109	0		0.0	72,109	0		0.0
(b) 取得分	5,067	0		0.0	5,067	0		0.0
2 目 的 税	2,297,563	2,223,817	2.2	96.8	2,300,060	2,237,279	0.6	97.3
(1) 都市計画税	2,251,562	2,177,816	2.2	96.7	2,254,116	2,191,335	0.6	97.2
(a) 土 地	1,367,599	1,322,806	1.5	96.7	1,382,945	1,344,419	1.6	97.2
(b) 家 屋	883,963	855,010	3.3	96.7	871,171	846,916	△ 0.9	97.2
(2) 入 湯 税	46,001	46,001	2.8	100.0	45,944	45,944	△ 0.1	100.0
合 計	29,785,560	28,483,460	3.2	95.6	29,333,053	28,257,448	△ 0.8	96.3

(単位：千円)

平成 28 年度				平成 29 年度				平成 30 年度			
調定済額	収入済額		徴収率	調定済額	収入済額		徴収率	調定済額	収入済額		徴収率
	増減	%			増減	%			増減	%	
27,165,659	26,357,297	1.3	97.0	27,599,587	26,963,649	2.3	97.7	27,581,951	26,978,475	0.1	97.8
12,343,525	11,940,693	0.3	96.7	12,583,146	12,273,724	2.8	97.5	12,716,428	12,432,806	1.3	97.8
10,838,443	10,446,967	3.3	96.4	10,801,067	10,500,194	0.5	97.2	10,872,972	10,597,048	0.9	97.5
335,795	323,647	2.0	96.4	336,730	327,396	1.2	97.2	339,063	330,416	0.9	97.4
10,502,648	10,123,320	3.4	96.4	10,464,337	10,172,798	0.5	97.2	10,533,909	10,266,632	0.9	97.5
1,505,082	1,493,726	△ 16.8	99.2	1,782,079	1,773,530	18.7	99.5	1,843,456	1,835,758	3.5	99.6
447,318	443,935	0.0	99.2	456,822	454,627	2.4	99.5	467,274	465,328	2.4	99.6
1,057,764	1,049,791	△ 22.3	99.2	1,325,257	1,318,903	25.6	99.5	1,376,182	1,370,430	3.9	99.6
13,076,469	12,757,949	2.1	97.6	13,319,131	13,072,147	2.5	98.1	13,170,746	12,926,026	△ 1.1	98.1
13,012,324	12,693,804	2.1	97.6	13,251,977	13,004,993	2.5	98.1	13,106,298	12,861,578	△ 1.1	98.1
5,675,195	5,536,276	1.0	97.6	5,623,082	5,518,278	△ 0.3	98.1	5,554,684	5,450,875	△ 1.2	98.1
4,951,294	4,830,094	3.2	97.6	5,119,762	5,024,350	4.0	98.1	4,995,389	4,901,166	△ 2.5	98.1
2,385,835	2,327,434	2.6	97.6	2,509,133	2,462,365	5.8	98.1	2,556,225	2,509,537	1.9	98.2
64,145	64,145	5.7	100.0	67,154	67,154	4.7	100.0	64,448	64,448	△ 4.0	100.0
455,857	430,123	16.4	94.4	475,962	450,801	4.8	94.7	496,545	471,638	4.6	95.0
1,212,632	1,212,632	△ 3.1	100.0	1,160,072	1,160,072	△ 4.3	100.0	1,143,861	1,143,861	△ 1.4	100.00
77,176	15,900		20.6	61,276	6,905	△ 56.6	11.3	54,371	4,144	△ 40.0	7.6
72,109	14,900		20.7	57,209	6,905	△ 53.7	12.1	50,304	3,796	△ 45.0	7.5
5,067	1,000		19.7	4,067	0	皆減	0.0	4,067	348	0.0	8.6
2,330,551	2,275,129	1.7	97.6	2,358,329	2,315,486	1.8	98.2	2,323,060	2,280,510	△ 1.5	98.2
2,284,831	2,229,409	1.7	97.6	2,312,413	2,269,570	1.8	98.1	2,278,794	2,236,244	△ 1.5	98.1
1,389,182	1,355,485	0.8	97.6	1,383,656	1,358,020	0.2	98.1	1,373,346	1,347,839	△ 0.7	98.1
895,649	873,924	3.2	97.6	928,757	911,550	4.3	98.1	905,448	888,405	△ 2.5	98.1
45,720	45,720	△ 0.5	100.0	45,916	45,916	0.4	100.0	44,266	44,266	△ 3.6	100.0
29,496,210	28,632,426	1.3	97.1	29,957,916	29,279,135	2.3	97.7	29,905,011	29,258,985	△ 0.1	97.8

② 現年課税分

区 分 税 目	平 成 2 6 年 度				平 成 2 7 年 度			
	調定済額	収入済額		徴収率	調定済額	収入済額		徴収率
			増 減				増 減	
			%	%			%	%
1 普 通 税	26,286,112	25,988,779	3.6	98.9	25,956,014	25,684,247	△ 1.2	99.0
(1) 市 民 税	12,191,050	12,028,084	5.9	98.7	11,866,171	11,716,942	△ 2.6	98.7
Ⅰ 個 人 市 民 税	9,922,376	9,760,053	1.2	98.4	10,069,979	9,923,959	1.7	98.5
(a) 個 人 均 等 割	314,440	309,296	17.4	98.4	316,001	311,414	0.7	98.5
(b) 所 得 割	9,607,936	9,450,757	0.7	98.4	9,753,978	9,612,545	1.7	98.5
Ⅱ 法 人 市 民 税	2,268,674	2,268,031	32.5	100.0	1,796,192	1,792,983	△ 20.9	99.8
(a) 法 人 均 等 割	452,195	452,064	3.0	100.0	444,142	443,349	△ 1.9	99.8
(b) 法 人 税 割	1,816,479	1,815,967	42.7	100.0	1,352,050	1,349,634	△ 25.7	99.8
(2) 固 定 資 産 税	12,474,880	12,347,213	2.2	99.0	12,468,130	12,351,947	0.0	99.1
Ⅰ 固 定 資 産 税	12,414,160	12,286,493	2.2	99.0	12,407,450	12,291,267	0.0	99.1
(a) 土 地	5,410,091	5,354,454	2.5	99.0	5,472,204	5,420,965	1.2	99.1
(b) 家 屋	4,784,541	4,735,337	2.9	99.0	4,671,573	4,627,822	△ 2.3	99.1
(c) 償 却 資 産	2,219,528	2,196,702	△ 0.0	99.0	2,263,673	2,242,480	2.1	99.1
Ⅱ 国 有 資 産 等 所 在 市 町 村 交 付 金	60,720	60,720	△ 0.1	100.0	60,680	60,680	△ 0.1	100.0
(3) 軽 自 動 車 税	360,652	353,952	3.3	98.1	370,569	364,214	2.9	98.3
(4) 市 た ば こ 税	1,259,530	1,259,530	△ 3.1	100.0	1,251,144	1,251,144	△ 0.7	100.0
(5) 特 別 土 地 保 有 税	0	0			0	0		
(a) 保 有 分	0	0			0	0		
(b) 取 得 分	0	0			0	0		
2 目 的 税	2,228,029	2,205,589	2.6	99.0	2,232,941	2,212,457	0.3	99.1
(1) 都 市 計 画 税	2,182,028	2,159,588	2.6	99.0	2,186,997	2,166,513	0.3	99.1
(a) 土 地	1,325,364	1,311,734	1.9	99.0	1,341,766	1,329,190	1.3	99.1
(b) 家 屋	856,664	847,854	3.7	99.0	845,231	837,323	△ 1.2	99.1
(2) 入 湯 税	46,001	46,001	2.8	100.0	45,944	45,944	△ 0.1	100.0
合 計	28,514,141	28,194,368	3.5	98.9	28,188,955	27,896,704	△ 1.1	99.0

(単位：千円)

平成 28 年度				平成 29 年度				平成 30 年度			
調定済額	収入済額		徴収率	調定済額	収入済額		徴収率	調定済額	収入済額		徴収率
	増	減			増	減			増	減	
		%	%			%	%			%	%
26,232,076	26,028,606	1.3	99.2	26,853,105	26,684,984	2.5	99.4	26,981,141	26,813,273	0.5	99.4
11,849,360	11,752,496	0.3	99.2	12,224,733	12,132,691	3.2	99.2	12,429,242	12,330,150	1.6	99.2
10,356,629	10,262,392	3.4	99.1	10,451,443	10,361,879	1.0	99.1	10,593,173	10,495,479	1.3	99.1
320,868	317,929	2.1	99.1	325,829	323,083	1.6	99.2	330,339	327,249	1.3	99.1
10,035,761	9,944,463	3.5	99.1	10,125,614	10,038,796	0.9	99.1	10,262,834	10,168,230	1.3	99.1
1,492,731	1,490,104	△ 16.9	99.8	1,773,290	1,770,812	18.8	99.9	1,836,069	1,834,671	3.6	99.9
443,647	442,859	△ 0.1	99.8	454,569	453,930	2.5	99.9	465,401	465,052	2.5	99.9
1,049,084	1,047,245	△ 22.4	99.8	1,318,721	1,316,882	25.7	99.9	1,370,668	1,369,619	4.0	99.9
12,737,328	12,639,235	2.3	99.2	13,015,108	12,947,429	2.4	99.5	12,934,453	12,873,636	△ 0.6	99.5
12,673,183	12,575,090	2.3	99.2	12,947,954	12,880,275	2.4	99.5	12,870,005	12,809,188	△ 0.6	99.5
5,527,282	5,484,500	1.2	99.2	5,494,079	5,465,358	△ 0.3	99.5	5,454,420	5,428,645	△ 0.7	99.5
4,822,248	4,784,922	3.4	99.2	5,002,306	4,976,166	4.0	99.5	4,904,100	4,880,926	△ 1.9	99.5
2,323,653	2,305,668	2.8	99.2	2,451,569	2,438,751	5.8	99.5	2,511,485	2,499,617	2.5	99.5
64,145	64,145	5.7	100.0	67,154	67,154	4.7	100.0	64,448	64,448	△ 4.0	100.0
432,756	424,243	16.5	98.0	453,192	444,792	4.8	98.1	473,585	465,626	4.7	98.3
1,212,632	1,212,632	△ 3.1	100.0	1,160,072	1,160,072	△ 4.3	100.0	1,143,861	1,143,861	△ 1.4	100.0
0	0			0	0			0	0		
0	0			0	0			0	0		
0	0			0	0			0	0		
2,271,500	2,254,279	1.9	99.2	2,305,530	2,293,722	1.7	99.5	2,281,975	2,271,401	△ 1.0	99.5
2,225,780	2,208,559	1.9	99.2	2,259,614	2,247,806	1.8	99.5	2,237,709	2,227,135	△ 0.9	99.5
1,353,279	1,342,808	1.0	99.2	1,352,063	1,344,997	0.2	99.5	1,348,762	1,342,389	△ 0.2	99.5
872,501	865,751	3.4	99.2	907,551	902,809	4.3	99.5	888,947	884,746	△ 2.0	99.5
45,720	45,720	△ 0.5	100.0	45,916	45,916	0.4	100.0	44,266	44,266	△ 3.6	100
28,503,576	28,282,885	1.4	99.2	29,158,635	28,978,706	2.5	99.4	29,263,116	29,084,674	0.4	99.4

③ 滞納繰越分

区 分 税 目	平成 26 年度				平成 27 年度			
	調定済額	収入済額		徴収率	調定済額	収入済額		徴収率
			増減				増減	
1 普通税	1,201,885	270,864	△ 18.3	22.5	1,076,979	335,922	24.0	31.2
(1) 市民税	699,264	162,859	△ 9.5	23.3	589,573	189,782	16.5	32.2
Ⅰ 個人市民税	680,346	158,853	△ 9.8	23.3	575,376	187,581	18.1	32.6
(a) 個人均等割	21,560	5,034	4.7	23.3	18,055	5,886	16.9	32.6
(b) 所得割	658,786	153,819	△ 10.2	23.3	557,321	181,695	18.1	32.6
Ⅱ 法人市民税	18,918	4,006	△ 0.3	21.2	14,197	2,201	△ 45.1	15.5
(a) 法人均等割	3,771	798	△ 22.6	21.2	3,511	544	△ 31.8	15.5
(b) 法人税割	15,147	3,208	7.4	21.2	10,686	1,657	△ 48.3	15.5
(2) 固定資産税	397,925	103,705	△ 29.2	26.1	384,398	140,820	35.8	36.6
Ⅰ 固定資産税	397,925	103,705	△ 29.2	26.1	384,398	140,820	35.8	36.6
(a) 土地	173,416	45,195	△ 29.0	26.1	169,536	62,107	37.4	36.6
(b) 家屋	153,364	39,969	△ 28.8	26.1	144,731	53,021	32.7	36.6
(c) 償却資産	71,145	18,541	△ 30.8	26.1	70,131	25,692	38.6	36.6
Ⅱ 国有資産等所在 市町村交付金								
(3) 軽自動車税	27,520	4,300	△ 14.5	15.6	25,832	5,320	23.7	20.6
(4) 市たばこ税	0	0			0	0		
(5) 特別土地保有税	77,176	0		0.0	77,176	0		0.0
(a) 保有分	72,109	0		0.0	72,109	0		0.0
(b) 取得分	5,067	0		0.0	5,067	0		0.0
2 目的税	69,534	18,228	△ 29.0	26.2	67,119	24,822	36.2	37.0
(1) 都市計画税	69,534	18,228	△ 29.0	26.2	67,119	24,822	36.2	37.0
(a) 土地	42,235	11,072	△ 29.5	26.2	41,179	15,229	37.5	37.0
(b) 家屋	27,299	7,156	△ 28.2	26.2	25,940	9,593	34.1	37.0
(2) 入湯税	0	0			0	0		
合 計	1,271,419	289,092	△ 19.1	22.7	1,144,098	360,744	24.8	31.5

(単位：千円)

平成 28 年度				平成 29 年度				平成 30 年度			
調定済額	収入済額		徴収率	調定済額	収入済額		徴収率	調定済額	収入済額		徴収率
		増減				増減				増減	
		%	%			%	%			%	%
933,583	328,691	△ 2.2	35.2	746,482	278,665	△ 15.2	37.3	600,810	165,202	△ 40.7	27.5
494,165	188,197	△ 0.8	38.1	358,413	141,033	△ 25.1	39.3	287,186	102,656	△ 27.2	35.7
481,814	184,575	△ 1.6	38.3	349,624	138,315	△ 25.1	39.6	279,799	101,569	△ 26.6	36.3
14,927	5,718	△ 2.9	38.3	10,901	4,313	△ 24.6	39.6	8,724	3,167	△ 26.6	36.3
466,887	178,857	△ 1.6	38.3	338,723	134,002	△ 25.1	39.6	271,075	98,402	△ 26.6	36.3
12,351	3,622	64.6	29.3	8,789	2,718	△ 25.0	30.9	7,387	1,087	△ 60.0	14.7
3,671	1,076	97.8	29.3	2,253	697	△ 35.2	30.9	1,873	276	△ 60.4	14.7
8,680	2,546	53.7	29.3	6,536	2,021	△ 20.6	30.9	5,514	811	△ 59.9	14.7
339,141	118,714	△ 15.7	35.0	304,023	124,718	5.1	41.0	236,293	52,390	△ 58.0	22.2
339,141	118,714	△ 15.7	35.0	304,023	124,718	5.1	41.0	236,293	52,390	△ 58.0	22.2
147,913	51,776	△ 16.6	35.0	129,003	52,920	2.2	41.0	100,264	22,230	△ 58.0	22.2
129,046	45,172	△ 14.8	35.0	117,456	48,184	6.7	41.0	91,289	20,240	△ 58.0	22.2
62,182	21,766	△ 15.3	35.0	57,564	23,614	8.5	41.0	44,740	9,920	△ 58.0	22.2
23,101	5,880	10.5	25.5	22,770	6,009	2.2	26.4	22,960	6,012	0.0	26.2
0	0			0	0			0	0		
77,176	15,900		20.6	61,276	6,905	△ 56.6	11.3	54,371	4,144	△ 40.0	7.6
72,109	14,900		20.7	57,209	6,905	△ 53.7	12.1	50,304	3,796	△ 45.0	7.5
5,067	1,000		19.7	4,067	0	皆減	0.0	4,067	348	0.0	8.6
59,051	20,850	△ 16.0	35.3	52,799	21,764	4.4	41.2	41,085	9,109	△ 58.1	22.2
59,051	20,850	△ 16.0	35.3	52,799	21,764	4.4	41.2	41,085	9,109	△ 58.1	22.2
35,903	12,677	△ 16.8	35.3	31,593	13,023	2.7	41.2	24,584	5,450	△ 58.2	22.2
23,148	8,173	△ 14.8	35.3	21,206	8,741	6.9	41.2	16,501	3,659	△ 58.1	22.2
0	0			0	0			0	0		
992,634	349,541	△ 3.1	35.2	799,281	300,429	△ 14.1	37.6	641,895	174,311	△ 42.0	27.2

(4) 予算に対する決算状況の推移

区分 款項目	平成25年度				平成26年度				平成27年度						
	予算額		決算額	予算額に対する 決算額の割合		予算額		決算額	予算額に対する 決算額の割合		予算額		決算額	予算額に対する 決算額の割合	
	当初予算額	予算現額		当初予算額	予算現額	当初予算額	予算現額		当初予算額	予算現額	当初予算額	予算現額		当初予算額	予算現額
1 款 市 税	千円	千円	千円	%	千円	千円	千円	%	千円	千円	千円	千円	%	%	
1 項 市 民 税	26,951,759	26,951,759	27,594,949	102.4	27,355,721	27,355,721	28,483,460	104.1	27,233,680	27,763,680	28,243,969	103.7	101.7		
1 目 個 人	11,105,000	11,105,000	11,538,372	103.9	11,292,000	11,292,000	12,190,943	108.0	11,595,000	11,595,000	11,906,724	102.7	102.7		
2 目 法 人	9,511,000	9,511,000	9,822,742	103.3	9,806,000	9,806,000	9,918,906	101.2	9,756,000	9,756,000	10,111,540	103.6	103.6		
2 項 固 定 資 産 税	1,594,000	1,594,000	1,715,630	107.6	1,486,000	1,486,000	2,272,037	152.9	1,839,000	1,839,000	1,795,184	97.6	97.6		
1 目 固 定 資 産 税	12,125,758	12,125,758	12,232,754	100.9	12,277,720	12,277,720	12,450,918	101.4	11,915,679	12,365,679	12,492,807	104.8	101.0		
2 目 国 有 資 産 等 所 在 市 町 村 交 付 金	12,065,000	12,065,000	12,171,996	100.9	12,217,000	12,217,000	12,390,198	101.4	11,855,000	12,305,000	12,432,087	104.9	101.0		
3 項 軽 自 動 車 税	60,758	60,758	60,758	100.0	60,720	60,720	60,720	100.0	60,679	60,679	60,720	100.1	100.1		
4 項 市 た ば こ 税	328,000	328,000	347,566	106.0	338,000	338,000	358,252	106.0	358,000	358,000	369,534	103.2	103.2		
5 項 特 別 土 地 保 有 税	1,245,000	1,245,000	1,300,211	104.4	1,250,000	1,250,000	1,259,530	100.8	1,230,000	1,230,000	1,251,144	101.7	101.7		
6 項 入 湯 税	1	1	0	0.0	1	1	0	0.0	1	1	0	0.0	0.0		
7 項 都 市 計 画 税	37,000	37,000	44,756	121.0	44,000	44,000	46,001	104.5	45,000	45,000	45,944	102.1	102.1		
	2,111,000	2,111,000	2,131,290	101.0	2,154,000	2,154,000	2,177,816	101.1	2,090,000	2,170,000	2,177,816	104.2	100.4		

区分 款項目	平成28年度				平成29年度				平成30年度						
	予算額		決算額	予算額に対する決算額の割合		予算額		決算額	予算額に対する決算額の割合		予算額		決算額	予算額に対する決算額の割合	
	当初予算額	予算現額		当初予算額	予算現額	当初予算額	予算現額		当初予算額	予算現額	当初予算額	予算現額		当初予算額	予算現額
1款 市税	千円	千円	千円	%	千円	千円	千円	%	千円	千円	千円	千円	%	千円	%
1項 市民税	27,835,145	27,835,145	28,632,426	102.9	28,258,154	28,362,131	29,279,135	103.6	28,377,347	28,427,347	29,258,985	103.1	102.9		
1目 個人	11,464,000	11,464,000	11,940,693	104.2	11,578,000	11,578,000	12,273,724	106.0	12,012,200	12,012,200	12,432,806	103.5	103.5		
2目 法人	9,981,000	9,981,000	10,446,967	104.7	10,203,000	10,203,000	10,500,194	102.9	10,485,000	10,485,000	10,597,048	101.1	101.1		
2項 固定資産税	1,483,000	1,483,000	1,493,726	100.7	1,375,000	1,375,000	1,773,530	129.0	1,527,200	1,527,200	1,835,758	120.2	120.2		
1目 固定資産税	12,482,144	12,482,144	12,757,949	102.2	12,758,153	12,862,130	13,072,147	102.5	12,658,447	12,708,447	12,926,026	102.1	101.7		
2目 国有資産等所在 市町村交付金	64,144	64,144	64,145	100.0	67,153	67,153	67,154	100.0	64,447	64,447	64,448	100.0	100.0		
3項 軽自動車税	428,000	428,000	430,123	100.5	445,000	445,000	450,801	101.3	444,000	444,000	471,638	106.2	106.2		
4項 市たばこ税	1,215,000	1,215,000	1,212,632	99.8	1,190,000	1,190,000	1,160,072	97.5	1,000,000	1,000,000	1,143,861	114.4	114.4		
5項 特別土地保有税	1	1	15,900	1,590,000.0	1	1	6,905	690,500.0	9,700	9700	4,144	42.7	42.7		
6項 入湯税	44,000	44,000	45,720	103.9	44,000	44,000	45,916	104.4	43,000	43,000	44,266	102.9	102.9		
7項 都市計画税	2,202,000	2,202,000	2,229,409	101.2	2,243,000	2,243,000	2,269,570	101.2	2,210,000	2,210,000	2,236,244	101.2	101.2		

(5) 市民1人及び1世帯あたりの税負担額の推移

(単位:円)

税目等	区分	年度					
		26年度	27年度	28年度	29年度	30年度	
1 市民税	市民1人	67,341	65,553	64,862	66,805	67,873	
	1世帯	183,672	176,543	173,155	175,668	175,915	
	個人	市民1人	54,809	55,630	56,691	57,114	57,847
		1世帯	149,492	149,820	151,342	150,186	149,928
2 固定資産税	市民1人	68,909	68,879	69,723	71,124	70,632	
	1世帯	187,948	185,499	186,131	187,026	183,065	
3 軽自動車税	市民1人	1,992	2,047	2,369	2,477	2,586	
	1世帯	5,434	5,513	6,324	6,512	6,703	
4 市たばこ税	市民1人	6,957	6,912	6,638	6,339	6,246	
	1世帯	18,976	18,614	17,720	16,670	16,189	
5 特別土地保有税	市民1人	0	0	0	0	0	
	1世帯	0	0	0	0	0	
6 入湯税	市民1人	254	254	250	251	242	
	1世帯	693	684	668	660	627	
7 都市計画税	市民1人	12,053	12,082	12,184	12,348	12,220	
	1世帯	32,875	32,538	32,525	32,470	31,671	
市税計	市民1人	157,507	155,726	156,026	159,344	159,799	
	1世帯	429,598	419,391	416,523	419,006	414,170	
市税計 前年度増減率 (%)	市民1人	3.4	△ 1.1	0.2	2.2	0.3	
	1世帯	2.1	△ 2.4	△ 0.7	0.6	△ 1.2	
人口(4月1日現在)(人)		181,034	181,016	182,685	182,992	183,125	
世帯数(4月1日現在)(世帯)		66,374	67,214	68,432	69,590	70,655	

※市民1人あたりの税負担額=調定済額(現年課税分)÷人口(4月1日現在)

※1世帯あたりの税負担額=調定済額(現年課税分)÷世帯数(4月1日現在)

(6) 市税の納税義務者（特別徴収義務者）数の推移（年度当初時点）

(単位:人、事業所)

年 度 税 目 等		27年度	28年度	29年度	30年度	元年度
		1	市民税 (7月1日現在)	93,882	95,285	96,754
	個人 (家屋数等も含む)	90,040	91,428	92,874	94,124	95,422
	法人	3,842	3,857	3,880	3,921	3,965
2	固定資産税 (交付金及び納付金を除く) (5月15日現在)	71,232	71,939	72,615	73,075	73,537
3	軽自動車税	70,289	70,560	70,701	70,902	71,416
4	市たばこ税	8	8	8	8	8
5	特別土地保有税	0	0	0	0	0
6	入湯税	1	1	1	1	1
7	都市計画税 (5月15日現在)	57,415	57,976	58,515	58,920	59,352
	市 税 計	292,827	295,769	298,594	300,951	303,701
	前年度増減率	% 0.9	% 1.0	% 1.0	% 0.8	% 0.9

※軽自動車税については、課税台数

(7) 市税の徴収に要する経費等

(単位:千円)

年 度		26年度	27年度	28年度	29年度	30年度	
		区 分					
税 収 入 額	市 税 ①	28,483,460	28,257,448	28,632,426	28,258,154	29,258,985	
	個人県民税 ②	6,579,607	6,707,389	6,932,761	6,965,198	7,029,446	
	合 計 ③=①+②	35,063,067	34,964,837	35,565,187	35,223,352	36,288,431	
徴 税 費	人 件 費	基本給	219,675	210,425	209,557	214,055	197,262
		諸手当	124,370	130,520	139,226	140,461	130,761
		その他	88,091	85,886	83,053	91,293	87,397
		小 計	432,136	426,831	431,836	445,809	415,420
	事務費	107,904	94,265	184,619	133,146	101,774	
	前納報奨金等	0	0	0	0	0	
	その他	5,172	7,738	31,578	24,611	22,589	
	合 計 ④	545,212	528,834	648,033	603,566	539,783	
県税徴収委託金 ⑤		269,570	284,668	287,051	294,126	301,281	
市の徴税費 ⑥=④-⑤		275,642	244,166	360,982	309,440	238,502	
税 収 入 額 に 対 す る 徴 税 費 の 割 合	合 計 ④/③	1.55%	1.51%	1.82%	1.71%	1.49%	
	市 税 ⑥/①	0.97%	0.86%	1.26%	1.10%	0.82%	
※ 税 務 職 員 数 (人) ⑦		60	56	57	56	57	
職員一人あたりの取扱税額 ③/⑦		584,384	624,372	623,951	628,988	636,639	

※税務職員とは、申告受付、賦課、督促・滞納処分や納税証明書等の事務などを行う職員をいう。

6 市民税

(1) 個人市民税の調定額等の推移 (各年7月1日現在)

① 徴収区分別調定額の推移

(単位:千円)

区	分	平成27年度		平成28年度		平成29年度		平成30年度		令和元年度	
		増減	%	増減	%	増減	%	増減	%	増減	%
普通徴収	均等割	84,455	△ 11.4	61,151	△ 27.6	57,202	△ 6.5	58,109	1.6	58,186	0.1
	所得割	2,214,574	△ 10.5	1,845,136	△ 16.7	1,674,979	△ 9.2	1,656,260	△ 1.1	1,654,962	△ 0.1
	合計	2,299,029	△ 10.6	1,906,287	△ 17.1	1,732,181	△ 9.1	1,714,369	△ 1.0	1,713,148	△ 0.1
給与所得の特別徴収	均等割	191,709	6.5	222,289	16.0	229,271	3.1	232,281	1.3	236,926	2.0
	所得割	7,050,757	6.8	7,709,401	9.3	7,917,814	2.7	8,028,908	1.4	8,239,610	2.6
	合計	7,242,466	6.8	7,931,690	9.5	8,147,085	2.7	8,261,189	1.4	8,476,536	2.6
公的年金の特別徴収	均等割	38,861	1.8	36,439	△ 6.2	38,443	5.5	38,897	1.2	38,718	△ 0.5
	所得割	435,063	△ 4.1	431,973	△ 0.7	462,274	7.0	464,988	0.6	470,315	1.1
	合計	473,924	△ 3.6	468,412	△ 1.2	500,717	6.9	503,885	0.6	509,033	1.0
合計	均等割	315,025	0.5	319,879	1.5	324,916	1.6	329,287	1.3	333,830	1.4
	所得割	9,700,394	1.8	9,986,510	2.9	10,055,067	0.7	10,150,156	0.9	10,364,887	2.1
	合計	10,015,419	1.7	10,306,389	2.9	10,379,983	0.7	10,479,443	1.0	10,698,717	2.1

② 所得区分別調定額の推移

(単位：千円)

区	分	平成27年度		平成28年度		平成29年度		平成30年度		令和元年度	
		増減	%	増減	%	増減	%	増減	%	増減	%
給与所得者	均等割	248,255	1.2	252,452	1.7	256,687	1.7	261,167	1.7	266,238	1.9
	所得割	8,284,767	3.0	8,379,290	1.1	8,536,490	1.9	8,657,760	1.4	8,894,741	2.7
	合計	8,533,022	3.0	8,631,742	1.2	8,793,177	1.9	8,918,927	1.4	9,160,979	2.7
営業所得者	均等割	12,397	1.8	12,190	△ 1.7	12,281	0.7	12,337	0.5	12,135	△ 1.6
	所得割	462,023	1.3	463,723	0.4	462,489	△ 0.3	450,114	△ 2.7	458,826	1.9
	合計	474,420	1.3	475,913	0.3	474,770	△ 0.2	462,451	△ 2.6	470,961	1.8
農業所得者	均等割	1,652	△ 4.3	1,901	15.1	2,111	11.0	1,876	△ 11.1	1,659	△ 11.6
	所得割	51,177	△ 0.3	85,796	67.6	109,066	27.1	73,359	△ 32.7	53,853	△ 26.6
	合計	52,829	△ 0.4	87,697	66.0	111,177	26.8	75,235	△ 32.3	55,512	△ 26.2
その他所得者	均等割	52,721	△ 3.1	53,336	1.2	53,837	0.9	53,907	0.1	53,798	△ 0.2
	所得割	902,427	△ 8.3	1,057,701	17.2	947,022	△ 10.5	968,923	2.3	957,467	△ 1.2
	合計	955,148	△ 8.0	1,111,037	16.3	1,000,859	△ 9.9	1,022,830	2.2	1,011,265	△ 1.1
合計	均等割	315,025	0.5	319,879	1.5	324,916	1.6	329,287	1.3	333,830	1.4
	所得割	9,700,394	1.8	9,986,510	2.9	10,055,067	0.7	10,150,156	0.9	10,364,887	2.1
	合計	10,015,419	1.7	10,306,389	2.9	10,379,983	0.7	10,479,443	1.0	10,698,717	2.1
(参考)	均等割	115	△ 11.5	119	3.5	143	20.2	147	2.8	147	0.0

※ 合計数には、家屋敷等のみ(地方税法第294条第1項第2号に該当する者)は含まれておりません。

(2) 個人市民税の納税義務者数の推移 (各年7月1日現在)
 ① 徴収区分別納税義務者数の推移

区	分	平成27年度		平成28年度		平成29年度		平成30年度		令和元年度	
		増	減	増	減	増	減	増	減	増	減
普通徴収	均等割のみ	1,951	△ 13.5	965	△ 50.5	853	△ 11.6	875	2.6	774	△ 11.5
	均等割・所得割	19,286	△ 11.9	12,392	△ 35.7	11,547	△ 6.8	11,729	1.6	11,614	△ 1.0
	合計	21,237	△ 12.1	13,357	△ 37.1	12,400	△ 7.2	12,604	1.6	12,388	△ 1.7
給与所得の特例徴収	均等割のみ	2,035	13.5	3,115	53.1	3,226	3.6	3,441	6.7	3,350	△ 2.6
	均等割・所得割	52,750	6.2	60,396	14.5	62,280	3.1	62,925	1.0	64,343	2.3
	合計	54,785	6.5	63,511	15.9	65,506	3.1	66,366	1.3	67,693	2.0
公的年金の特例徴収	均等割のみ	2,000	6.3	2,085	4.3	2,100	0.7	2,174	3.5	2,245	3.3
	均等割・所得割	11,985	△ 1.0	12,441	3.8	12,827	3.1	12,938	0.9	13,054	0.9
	合計	13,985	0.0	14,526	3.9	14,927	2.8	15,112	1.2	15,299	1.2
合計	均等割のみ	5,986	0.9	6,165	3.0	6,179	0.2	6,490	5.0	6,369	△ 1.9
	均等割・所得割	84,021	0.4	85,229	1.4	86,654	1.7	87,592	1.1	89,011	1.6
	合計	90,007	0.5	91,394	1.5	92,833	1.6	94,082	1.3	95,380	1.4

(単位:人)

※ 家屋数等のみ(地方税法第294条第1項第2号に該当する者)は含まれていません。

② 所得区分別納税義務者数の推移

区	分	平成27年度		平成28年度		平成29年度		平成30年度		令和元年度	
		増	減	増	減	増	減	増	減	増	減
給与所得者	営業所得者	70,930	1.2	72,129	1.7	73,339	1.7	74,619	1.7	76,068	1.9
	農業所得者	3,542	1.8	3,483	△ 1.7	3,509	0.7	3,525	0.5	3,467	△ 1.6
	その他の所得者	472	△ 4.3	543	15.0	603	11.0	536	△ 11.1	474	△ 11.6
合計	合計	15,063	△ 3.1	15,239	1.2	15,382	0.9	15,402	0.1	15,371	△ 0.2
	(参考)家屋数等のみ	90,007	0.5	91,394	1.5	92,833	1.6	94,082	1.3	95,380	1.4
	合計	33	△ 10.8	34	3.0	41	20.6	42	2.4	42	0.0

(単位:人)

※ 合計数には、家屋数等のみ(地方税法第294条第1項第2号に該当する者)は含まれていません。

(3) 法人市民税(均等割)の納税義務者数の推移(各年7月1日現在)

区分		従業員数	税率(年額)	平成27年度		平成28年度		平成29年度		平成30年度		令和元年度	
				増減	増減	増減	増減	増減	増減				
資本金等の額													
50億円超	50人超	3,000,000円	30	△ 9.1	32	6.7	34	6.3	33	△ 2.9	37	12.1	
10億円超 50億円以下	50人超	1,750,000円	14	0.0	14	0.0	11	△ 21.4	10	△ 9.1	10	0.0	
10億円超	50人以下	410,000円	159	3.2	163	2.5	169	3.7	167	△ 1.2	163	△ 2.4	
1億円超 10億円以下	50人超	400,000円	28	△ 3.4	32	14.3	30	△ 6.3	31	3.3	30	△ 3.2	
	50人以下	160,000円	121	△ 9.0	124	2.5	129	4.0	132	2.3	135	2.3	
1千万円超 1億円以下	50人超	150,000円	79	△ 3.7	83	5.1	83	0.0	87	4.8	88	1.1	
	50人以下	130,000円	615	△ 2.1	585	△ 4.9	614	5.0	626	2.0	639	2.1	
1千万円以下	50人超	120,000円	45	7.1	46	2.2	43	△ 6.5	44	2.3	44	0.0	
上記以外の法人等		50,000円	2,751	△ 0.5	2,778	1.0	2,767	△ 0.4	2,791	0.9	2,819	1.0	
合計			3,842	△ 1.0	3,857	0.4	3,880	0.6	3,921	1.1	3,965	1.1	

(4) 申告期間中における相談受付件数の推移

区分	平成28年度	平成29年度	平成30年度
市県民税申告	2,079件	1,784件	1,708件
確定申告	3,982件	4,338件	4,366件
計	6,061件	6,122件	6,074件

※ 市県民税申告期間中における相談受付件数(市職員受付分のみ)

(5) 地方税電子申告審査システム利用件数の推移

区分	税目	平成28年度	平成29年度	平成30年度
給与支払報告書	個人市民税	58,277件	63,214件	64,089件
給与所得者異動(切替)届出書	個人市民税	402件	449件	487件
法人市民税申告書	法人住民税	3,628件	3,852件	4,114件
償却資産申告書	固定資産税	947件	1,156件	1,268件
公的年金等支払報告書	個人市民税	74,098件	72,416件	67,804件
計		137,352件	141,087件	137,762件

7 固定資産税・都市計画税

(1) 調定額の推移 (各年5月15日現在)

(単位:円)

区分	年度	平成27年度		平成28年度		平成29年度		平成30年度		令和元年度	
		増減	%	増減	%	増減	%	増減	%	増減	%
固定資産税		12,465,094,700	△ 0.0	12,726,464,200	2.1	12,998,463,100	2.1	12,932,591,600	△ 0.5	13,112,727,400	1.4
固定資産税		12,404,415,000	△ 0.0	12,662,319,600	2.1	12,931,309,200	2.1	12,868,143,800	△ 0.5	13,048,928,900	1.4
土地		5,474,871,200	1.2	5,529,046,100	1.0	5,495,955,600	△ 0.6	5,455,435,500	△ 0.7	5,429,760,700	△ 0.5
家屋		4,673,295,500	△ 2.3	4,830,654,900	3.4	5,002,941,800	3.6	4,901,770,500	△ 2.0	5,051,701,900	3.1
償却資産		2,256,248,300	1.8	2,302,618,600	2.1	2,432,411,800	5.6	2,510,937,800	3.2	2,567,466,300	2.3
国有資産等所在市町村 交付金		60,679,700	△ 0.1	64,144,600	5.7	67,153,900	4.7	64,447,800	△ 4.0	63,798,500	△ 1.0
国		6,856,000	△ 4.3	5,347,300	△ 22.0	5,116,700	△ 4.3	2,372,500	△ 53.6	2,050,000	△ 13.6
県		53,823,700	0.5	58,797,300	9.2	62,037,200	5.5	62,075,300	0.1	61,748,500	△ 0.5
都市計画税		2,187,766,200	0.3	2,227,435,900	1.8	2,259,841,400	1.5	2,237,346,900	△ 1.0	2,267,282,600	1.3
土地		1,342,167,400	1.3	1,353,608,600	0.9	1,352,289,100	△ 0.1	1,348,975,500	△ 0.2	1,348,159,800	△ 0.1
家屋		845,598,800	△ 1.3	873,827,300	3.3	907,552,300	3.9	888,371,400	△ 2.1	919,122,800	3.5
合計		14,652,860,900	0.0	14,953,900,100	2.1	15,258,304,500	2.0	15,169,938,500	△ 0.6	15,380,010,000	1.4

(2) 納税義務者数の推移

(単位:人、件)

区分	年度	平成27年度		平成28年度		平成29年度		平成30年度		令和元年度	
		増減	%	増減	%	増減	%	増減	%	増減	%
固定資産税		71,236	1.0	71,944	1.0	72,620	0.9	73,080	0.6	73,541	0.6
固定資産税		71,232	1.0	71,939	1.0	72,615	0.9	73,075	0.6	73,537	0.6
土地		51,289	1.3	51,891	1.2	52,483	1.1	53,043	1.1	53,588	1.0
家屋		53,167	1.0	53,787	1.2	54,416	1.2	54,979	1.0	55,481	0.9
償却資産		2,105	△ 0.6	2,213	5.1	2,367	7.0	2,426	2.5	2,467	1.7
国有資産等所在市町村 交付金		4	0.0	5	25.0	5	0.0	5	0.0	4	△ 20.0
都市計画税		57,415	1.1	57,976	1.0	58,515	0.9	58,920	0.7	59,352	0.7
土地		42,420	1.4	42,925	1.2	43,414	1.1	43,907	1.1	44,409	1.1
家屋		42,641	1.1	43,206	1.3	43,767	1.3	44,292	1.2	44,786	1.1

(3) 土地に関する概要調書 (令和元年度)

区分 地目	地積 (㎡)				決定価格 (千円)		課税標準額 (千円)				
	非課税地積 ①	評価総地積 ②	法定免税点 未満のもの ②-④ ③	法定免税点 以上のもの ④	総額 ⑤	法定免税点 未満のもの ⑤-⑦ ⑥	法定免税点 以上のもの ⑦	総額 ⑧	法定免税点 未満のもの ⑧-⑩ ⑨	法定免税点 以上のもの ⑩	
田	一 般	25,828	15,093,776	751,468	14,342,308	1,713,343	81,144	1,632,199	1,701,787	80,481	1,621,306
	介在・市街化区域	1,028	332,176	376	331,800	5,965,080	2,032	5,963,048	2,039,418	677	2,038,741
畑	一 般	16,633	18,077,984	1,258,939	16,819,045	1,644,312	108,209	1,536,103	1,635,502	107,473	1,528,029
	介在・市街化区域	6,213	2,564,989	1,921	2,563,068	91,161,791	16,492	91,145,299	27,048,535	5,263	27,043,272
宅地	小規模住宅用地		11,575,078	21,353	11,553,725	486,336,300	444,782	485,891,518	81,042,395	74,130	80,968,265
	一般住宅用地		5,621,705	1,193	5,620,512	176,089,963	28,063	176,061,900	58,684,624	9,355	58,675,269
	住宅用地以外		8,599,701	3,492	8,596,209	225,534,770	9,821	225,524,949	154,158,825	6,288	154,152,537
	計	2,091,539	25,796,484	26,038	25,770,446	887,961,033	482,666	887,478,367	293,885,844	89,773	293,796,071
池沼		72,613	152,258	2,021	150,237	1,213	43	1,170	1,214	44	1,170
	一 般	3,543,269	23,046,367	2,336,789	20,709,578	520,827	50,851	469,976	520,731	50,850	469,881
山林	介在	68,047	486,130	57,797	428,333	956,036	4,180	951,856	656,152	3,822	652,330
	原野	205,678	611,539	58,502	553,037	86,126	1,855	84,271	63,520	1,744	61,776
雑種地	ゴルフ場の用地	0	1,528,365	3,174	1,525,191	2,077,980	4,045	2,073,935	1,454,586	1,239	1,453,347
	遊園地等の用地	0	0	0	0	0	0	0	0	0	0
その他	鉄軌道用地	1,339	774,248	37	774,211	5,090,164	87	5,090,077	3,310,824	56	3,310,768
	その他雑種地	2,243,306	4,751,134	98,064	4,653,070	85,830,742	49,422	85,781,320	57,909,374	35,452	57,873,922
	計	2,244,645	7,053,747	101,275	6,952,472	92,998,886	53,554	92,945,332	62,674,784	38,340	62,636,444
その他	26,494,683										
合計	34,770,176	93,215,450	4,595,126	88,620,324	1,083,008,647	801,026	1,082,207,621	390,227,487	378,467	389,849,020	

地目	区分	筆数(筆)			単位当たり価格(円/㎡)		
		非課税筆数 ⑪	評価総筆数 ⑫	法定免税点 未満のもの ⑬-⑭	法定免税点 以上のもの ⑭	平均価格 ⑮/⑯	最高価格 ⑰
田	一般	145	19,525	1,283	18,242	114	153
	介在・市街化区域	10	734	6	728	17,958	57,829
畑	一般	92	29,077	2,700	26,377	91	147
	介在・市街化区域	31	7,491	56	7,435	35,541	74,968
宅地	小規模住宅用地		79,045	670	78,375	42,016	93,388
	一般住宅用地		42,416	113	42,303	31,323	89,328
	住宅用地以外		12,340	61	12,279	26,226	88,658
	計	1,579	133,801	844	132,957	34,422	93,388
山林	池沼	66	222	6	216	8	157
	一般	2,116	20,412	2,610	17,802	23	51
原野	介在	115	1,546	183	1,363	1,967	38,684
	野	221	1,687	217	1,470	141	38,413
雑種地	ゴルフ場の用地	0	1,427	28	1,399	1,360	1,700
	遊園地等の用地	0	0	0	0	0	0
	鉄軌道用地	18	1,842	2	1,840	6,574	48,243
	その他雑種地	2,516	13,866	663	13,203	18,065	93,240
	計	2,534	17,135	694	16,441	13,184	93,240
その他		99,047					
合計		105,956	231,630	8,599	223,031	11,618	

(4) 評価地積及び筆数の推移

地目／区分		年度				
		27年度	28年度	29年度	30年度	元年度
田	筆数 (筆)	20,728	20,632	20,488	20,394	20,259
	地積 (m ²)	15,710,541	15,645,275	15,568,989	15,504,107	15,425,952
畑	筆数 (筆)	37,683	37,517	37,302	36,968	36,568
	地積 (m ²)	21,309,023	21,169,277	21,004,384	20,829,834	20,642,973
宅地	筆数 (筆)	129,484	130,417	131,567	132,523	133,801
	地積 (m ²)	25,232,701	25,367,424	25,526,886	25,738,216	25,796,484
山林	筆数 (筆)	22,155	22,067	22,035	21,988	21,958
	地積 (m ²)	23,593,718	23,511,035	23,564,599	23,567,402	23,532,497
その他 (原野・池沼・ 雑種地)	筆数 (筆)	18,263	18,558	18,698	18,766	19,044
	地積 (m ²)	7,484,176	7,645,182	7,698,144	7,687,752	7,817,544
合計	筆数 (筆)	228,313	229,191	230,090	230,639	231,630
	地積 (m ²)	93,330,159	93,338,193	93,363,002	93,327,311	93,215,450

(5) 家屋に関する概要調書 (令和元年度)

区分	棟数	床面積 (㎡)	決定価格 (千円)	単位当たり価格 (円)
総数	63,872	6,291,201	156,536,993	24,882
木造 法定免税点未満のもの	2,929	112,445	178,293	1,586
法定免税点以上のもの	60,943	6,178,756	156,358,700	25,306
総数	28,613	7,146,489	224,083,661	31,356
木造以外 法定免税点未満のもの	608	14,203	57,149	4,024
法定免税点以上のもの	28,005	7,132,286	224,026,512	31,410
総数	92,485	13,437,690	380,620,654	28,325
計 法定免税点未満のもの	3,537	126,648	235,442	1,859
法定免税点以上のもの	88,948	13,311,042	380,385,212	28,577
非課税家屋	1,301	287,497		

(6) 償却資産に関する概要調書（令和元年度）

（単位：千円）

種 類	決定価格	課税標準額	課税標準額の内訳		
			課税標準の特例規定の適用を受けるもの ①	①以外のもの	
市長が価格等を決定したもの	構 築 物	24,709,554	24,605,763	111,759	24,494,004
	機械及び装置	96,524,118	92,631,874	3,522,903	89,108,971
	船 舶	259,765	259,765		259,765
	航 空 機				
	車両及び運搬具	856,478	856,467	20,478	835,989
	工具、器具及び備品	24,953,201	24,933,564	108,213	24,825,351
	小 計 ②	147,303,116	143,287,433	3,763,353	139,524,080
法第三百八十九条関係	総務大臣が価格等を決定し、配分したもの	40,763,188	40,099,681		
	県知事が価格等を決定し、配分したもの	3,427	3,427		
	小 計 ③	40,766,615	40,103,108		
法第743条第1項の規定により県知事が価格等を決定したもの ④					
合 計 ②+③+④		188,069,731	183,390,541		
同上内訳	市分の額		183,390,541		
	県分の額		0		

8 諸 税

(1) 軽自動車税の課税状況 (各年4月1日現在)

(単位：台、%、千円)

車 種	区 分	平成27年度			平成28年度			平成29年度			平成30年度			令和元年度			
		台 数	調定額	増 減	台 数	調定額	増 減	台 数	調定額	増 減	台 数	調定額	増 減	台 数	調定額	増 減	
																	増 減
原 動 機 付 自 転 車	総排気量50cc以下	7,165	7,165	△ 3.5	6,914	13,828	△ 3.5	6,623	13,246	△ 4.2	6,336	12,672	△ 4.3	6,103	12,206	△ 3.7	
	総排気量50cc超 90cc以下	886	1,063	△ 0.6	889	1,778	0.3	865	1,730	△ 2.7	860	1,720	△ 0.6	847	1,694	△ 1.5	
	総排気量90cc超 125cc以下	1,262	2,019	5.3	1,289	3,094	2.1	1,321	3,170	2.5	1,370	3,288	3.7	1,442	3,461	5.3	
	ミニカー	184	460	△ 2.6	173	640	△ 6.0	167	618	△ 3.5	160	592	△ 4.2	163	603	1.9	
	二輪車 (側車付きを含む。)	2,366	5,678	△ 2.4	2,311	8,320	△ 2.3	2,301	8,284	△ 0.4	2,309	8,312	0.3	2,299	8,276	△ 0.4	
	三輪車	2	6	0.0	0	0	皆減	0	0	0.0	0	0	0.0	0	0	0.0	
	三輪車(新税率適用分)	0	0	—	0	0	0.0	0	0	0.0	0	0	0.0	0	0	0.0	
	三輪車(重課適用分)	—	—	—	2	9	皆増	2	9	0.0	2	9	0.0	2	9	0.0	
	三輪車(75%軽課適用分)	—	—	—	0	0	—	0	0	0.0	0	0	0.0	0	0	0.0	
	三輪車(50%軽課適用分)	—	—	—	0	0	—	0	0	0.0	0	0	0.0	0	0	0.0	
三輪車(25%軽課適用分)	—	—	—	0	0	—	0	0	0.0	0	0	0.0	0	0	0.0		
特殊自動車	三輪車計	2	6	0.0	2	9	0.0	2	9	0.0	2	9	0.0	2	9	0.0	
四 輪 車	乗 用 車	営業用	4	22	33.3	3	16	△ 25.0	3	17	0.0	3	17	0.0	1	6	△ 66.7
		家用	39,758	286,258	3.7	32,259	232,265	△ 18.9	29,035	209,052	△ 10.0	26,055	187,596	△ 10.3	23,096	166,291	△ 11.4
	貨 物 用 車	営業用	277	831	2.2	217	651	△ 21.7	200	600	△ 7.8	191	573	△ 4.5	168	504	△ 12.0
		家用	12,134	48,536	△ 1.2	7,781	31,124	△ 35.9	6,828	27,312	△ 12.2	5,945	23,780	△ 12.9	5,197	20,788	△ 12.6

(単位：台、%、千円)

車種	区分	平成27年度			平成28年度			平成29年度			平成30年度			令和元年度		
		台数	増減	調定額	台数	増減	調定額	台数	増減	調定額	台数	増減	調定額	台数	増減	調定額
乗用車 (新税率適用分)	乗用	0	—	0	0	0.0	0	0	0.0	0	0	0.0	0	0	0.0	0
		0	—	0	276	皆増	2,981	3,304	1,097.1	35,683	6,752	104.4	72,922	9,639	42.8	104,101
貨物車 (新税率適用分)	貨物	0	—	0	9	皆増	34	24	166.7	91	44	83.3	167	78	77.3	296
		0	—	0	465	皆増	2,325	1,122	141.3	5,610	1,743	55.3	8,715	2,408	38.2	12,040
乗用車 (重課適用分)	乗用	—	—	—	0	—	0	0	0.0	0	0	0.0	0	0	0.0	0
		—	—	—	5,213	皆増	67,248	6,199	18.9	79,967	6,725	8.5	86,753	7,149	6.3	92,222
貨物車 (重課適用分)	貨物	—	—	—	46	皆増	207	42	△ 8.7	189	54	28.6	243	60	11.1	270
		—	—	—	3,560	皆増	21,360	3,781	6.2	22,686	3,897	3.1	23,382	3,903	0.2	23,418
乗用車 (75%軽課適用分)	乗用	—	—	—	0	—	0	0	0.0	0	0	0.0	0	0	0.0	0
		—	—	—	2	皆増	5	0	皆減	0	0	0.0	0	0	0.0	0
貨物車 (75%軽課適用分)	貨物	—	—	—	0	—	0	0	0.0	0	0	0.0	0	0	0.0	0
		—	—	—	0	—	0	0	皆増	1	0	皆減	0	0	皆減	0
乗用車 (50%軽課適用分)	乗用	—	—	—	0	—	0	0	0.0	0	0	0.0	0	0	0.0	0
		—	—	—	1,242	皆増	6,707	1,173	△ 5.6	6,334	614	△ 47.7	3,316	536	△ 12.7	2,894
貨物車 (50%軽課適用分)	貨物	—	—	—	0	—	0	0	0.0	0	0	0.0	0	0	0.0	0
		—	—	—	0	—	0	0	0.0	0	0	0.0	0	0	0.0	0
乗用車 (25%軽課適用分)	乗用	—	—	—	0	—	0	0	0.0	0	0	0.0	0	0	0.0	0
		—	—	—	1,433	皆増	11,607	1,289	△ 10.0	10,441	1,364	5.8	11,048	1,712	25.5	13,867
貨物車 (25%軽課適用分)	貨物	—	—	—	2	皆増	6	7	250.0	21	15	114.3	44	15	0.0	44
		—	—	—	134	皆増	509	79	△ 41.0	300	60	△ 24.1	228	157	161.7	597
四輪車計		52,173	2.5	335,647	52,642	0.9	377,045	53,087	0.8	398,304	53,462	0.7	418,784	54,119	1.2	437,338
小型自動車 (特殊)	農耕作業用 特殊	2,708	△ 0.1	4,333	2,731	0.8	6,555	2,718	△ 0.5	6,523	2,739	0.8	6,574	2,747	0.3	6,593
		419	0.0	1,969	426	1.7	2,513	422	△ 0.9	2,490	425	0.7	2,508	435	2.4	2,567
二輪の小型自動車 (250cc超)		3,124	0.6	12,496	3,183	1.9	19,098	3,195	0.4	19,170	3,239	1.4	19,434	3,259	0.6	19,554
合計		70,289	1.5	370,836	70,560	0.4	432,880	70,701	0.2	453,544	70,902	0.3	473,893	71,416	0.7	492,301

軽自動車及び小型特殊自動車

(2) 市たばこ税

区 分		平成27年度		平成28年度		平成29年度		平成30年度	
			増 減		増 減		増 減		増 減
売 渡 本 数	旧 3 級 品 外 (本)	232,038,726	△ 0.8	224,221,624	△ 3.4	214,677,671	△ 4.3	205,120,989	△ 4.5
	旧 3 級 品 (本)	12,086,640	3.7	11,359,720	△ 6.0	9,180,160	△ 19.2	6,679,880	△ 27.2
	合 計 (本)	244,125,366	△ 0.6	235,581,344	△ 3.5	223,857,831	△ 5.0	211,800,869	△ 5.4
決 算 額 (千円)		1,251,144	△ 0.7	1,212,632	△ 3.1	1,160,072	△ 4.3	1,143,861	△ 1.4
1 人あたり税額 (円)		6,912	△ 0.7	6,638	△ 4.0	6,339	△ 4.5	6,246	△ 1.5
1 世帯あたり税額 (円)		18,614	△ 1.9	17,720	△ 4.8	16,670	△ 5.9	16,189	△ 2.9
1 人あたり本数 (本)		1,349	△ 0.5	1,290	△ 4.4	1,223	△ 5.2	1,157	△ 5.6
(参 考) 人 口 (人)		181,016	△ 0.0	182,685	0.9	182,992	0.2	183,125	0.1
(参 考) 世 帯 数		67,214	1.3	68,432	1.8	69,590	1.7	70,655	1.5
税 率	旧 3 級 品 外	5,262円/1,000本		5,262円/1,000本		5,262円/1,000本		5,262円/1,000本 H30.10.1~ 5,692円/1,000本	
	旧 3 級 品	2,495円/1,000本		2,495円/1,000本 H28.4.1~ 2,925円/1,000本		2,925円/1,000本 H29.4.1~ 3,355円/1,000本		3,355円/1,000本 H30.4.1~ 4,000円/1,000本	

(3) 入湯税

区 分	平成27年度		平成28年度		平成29年度		平成30年度		
		増 減		増 減		増 減		増 減	
総入湯客数(人)	332,149	0.1	329,476	△ 0.8	329,245	△ 0.1	318,130	△ 3.4	
うち課税 免除客数(人)	25,857	2.8	24,674	△ 4.6	23,139	△ 6.2	23,027	△ 0.5	
課税免除 客数の割合(%)	7.8	2.6	7.5	△ 3.8	7.0	△ 6.7	7.2	2.9	
課税入湯者数(人)	306,292	△ 0.1	304,802	△ 0.5	306,106	0.4	295,103	△ 3.6	
年間営業日数(日)	305	0.0	303	△ 0.7	304	0.3	304	0.0	
決 算 額(円)	45,943,800	△ 0.1	45,720,300	△ 0.5	45,915,900	0.4	44,265,450	△ 3.6	
月 平 均	営業日数(日)	25.4	0.0	25.3	△ 0.4	25.3	0.0	25.3	0.0
	入湯客数(人)	27,679	0.1	27,456	△ 0.8	27,437	△ 0.1	26,511	△ 3.4
1 日 入 湯 平 均 客 数(人)	1,089	0.1	1,087	△ 0.1	1,083	△ 0.4	1,046	△ 3.4	

※入湯税納入申告書に基づくものに限る。

9 その他

(1) 滞納繰越税額及び件数の推移

(単位：円、件)

区分	平成 26 年度		平成 27 年度		平成 28 年度		平成 29 年度		平成 30 年度	
	税額 件数	増減率 %	税額 件数	増減率 %	税額 件数	増減率 %	税額 件数	増減率 %	税額 件数	増減率 %
個人市民税	税額	577,800,377 △ 15.5	483,880,135 △ 16.3	345,294,439 △ 28.6	280,895,026 △ 18.7	254,128,424 △ 9.5	件数	40,935 1.3	23,941 △ 41.5	16,901 △ 0.5
	件数	40,935 1.3	23,941 △ 41.5	23,472 △ 2.0	16,992 △ 27.6	16,901 △ 0.5	法人市民税	税額	14,196,722 △ 25.0	7,442,687 △ 14.3
件数	330 △ 3.2	223 △ 32.4	218 △ 2.2	142 △ 34.9	151 6.3	固定資産税		税額	385,365,289 △ 4.0	303,550,707 △ 10.7
件数	14,885 1.5	9,253 △ 37.8	10,850 17.3	8,157 △ 24.8	7,662 △ 6.1		軽自動車税	税額	26,046,942 △ 6.5	22,893,863 △ 1.6
件数	6,990 6.8	4,848 △ 30.6	5,269 8.7	4,081 △ 22.5	3,730 △ 8.6	特別土地保有税		税額	77,176,400 0.0	61,276,400 △ 20.6
件数	2 0.0	2 0.0	2 0.0	2 0.0	2 0.0		都市計画税	税額	67,326,219 △ 3.7	52,793,099 △ 11.0
件数	- -	- -	- -	- -	- -	合計		税額	1,147,911,949 △ 10.3	794,497,032 △ 20.2
件数	63,142 1.9	38,267 △ 39.4	39,811 4.0	29,374 △ 26.2	28,446 △ 3.2					

(2) 不納欠損額等の推移

(単位：件、円、%)

年度 区分	平成27年度			平成28年度			平成29年度			平成30年度		
	件数	税額	増減率	件数	税額	増減率	件数	税額	増減率	件数	税額	増減率
個人市民税	3,583	52,284,195	△ 51.5	2,633	46,181,088	△ 11.7	1,696	25,808,004	△ 44.1	1,543	26,904,250	4.2
法人市民税	52	2,904,003	△ 16.8	56	2,666,708	△ 8.2	24	1,126,600	△ 57.8	6	681,124	△ 39.5
固定資産税	1,084	20,332,129	△ 45.1	947	14,969,043	△ 26.4	763	11,279,983	△ 24.6	630	11,697,575	3.7
都市計画税		3,583,820	△ 44.9		2,628,980	△ 26.6		1,968,410	△ 25.1		2,033,850	3.3
軽自動車税	888	3,730,300	△ 9.0	695	2,841,243	△ 23.8	515	2,166,400	△ 23.8	440	1,925,400	△ 11.1
特別土地保有税	0	0	0.0	0	0	0.0	0	0	0.0	0	0	0.0
合計	5,607	82,834,447	△ 47.9	4,331	69,287,062	△ 16.4	2,998	42,349,397	△ 38.9	2,619	43,242,199	2.1
1件あたりの欠損額	—	14,773	△ 16.4	—	15,998	8.3	—	14,126	△ 11.7	—	16,511	16.9

(3) 口座振替状況の推移

(単位：件、%)

区分	市民税				固定資産税 都市計画税					
	平成29年度		平成30年度		平成29年度		平成30年度		令和元年度	
	増減率	増減率	増減率	増減率	増減率	増減率	増減率	増減率	増減率	
口座振替	件数	19,058 ※	18,944 ※	18,947 ※	43,301	42,581	42,301	△ 0.7		
	構成比	63.5	62.8	61.2	59.6	58.3	57.5	-		
現金	件数	10,966	11,245	12,031	29,314	30,494	31,236	4.0		
	構成比	36.5	37.2	38.8	40.4	41.7	42.5	-		
合計	件数	30,024	30,189	30,978	72,615	73,075	73,537	0.6		
	構成比	100.0	100.0	100.0	100.0	100.0	100.0	-		

区分	軽自動車税				合計					
	平成29年度		平成30年度		平成29年度		平成30年度		令和元年度	
	増減率	増減率	増減率	増減率	増減率	増減率	増減率	増減率	増減率	
口座振替	件数	22,687	22,332	21,829	85,046	83,857	83,077	△ 0.9		
	構成比	32.1	31.5	30.5	49.0	48.1	47.2	-		
現金	件数	48,063	48,622	49,625	88,343	90,361	92,892	2.8		
	構成比	67.9	68.5	69.5	51.0	51.9	52.8	-		
合計	件数	70,750	70,954	71,454	173,389	174,218	175,969	1.0		
	構成比	100.0	100.0	100.0	100.0	100.0	100.0	-		

※公的年金からの特別徴収継続者も含む。

(4) 証明発行件数の推移

(単位：件)

区分 \ 年度	平成26年度	平成27年度	平成28年度	平成29年度	平成30年度
所得証明	28,718	31,789	32,126	31,876	29,526
評価証明	1,695	1,813	1,722	1,690	1,350
納税証明 (うち軽自動車)	12,668 (9,110)	14,904 (10,796)	14,641 (11,123)	15,547 (11,190)	15,136 (10,943)
住宅用家屋証明	950	1,040	1,012	1,019	1,003
課税証明	2,672	680	624	830	926
資産証明等	3,003	3,753	3,611	3,769	4,081
営業証明	377	332	245	256	217
計	50,083	54,311	53,981	54,987	52,239

市 税 概 要

令和元年度版

令和2年3月発行

編集 豊川市総務部市民税課

〒442-8601 豊川市諏訪1丁目1番地

Tel : (0533)89-2129 Fax : (0533)89-2299

e-mail: shiminzei@city.toyokawa.lg.jp