

市 税 概 要

令 和 2 年 度

豊 川 市

豊川市民憲章

わたしたちは、豊川市民であることに誇りと責任をもち、互いに手を携えて、豊川市の未来像、『光・緑・人 輝くとよかわ』の実現をめざしてこの憲章を定めます。

- 一 きよらかな山河、輝く海、自然を守り住みよいまちに
- 一 歴史に学び、明日を創る、文化の香りあふれるまちに
- 一 健康で、はたらくことに夢をもち、力を合わせて豊かなまちに
- 一 よい子、よい友、よい家庭、次代へつなぐ共生のまちに
- 一 心を合わせてきまりを守り、安全で安心できる希望のまちに

目 次

1 市の概要

- (1) 市の位置・人口等 1
- (2) 税務機構及び分掌事務（令和2年4月1日現在） 2～3

2 一般会計予算額及び決算額

- (1) 令和元年度予算現額 4
- (2) 令和元年度決算額 5
- (3) 令和2年度当初予算額 6

3 市税の決算概要

- (1) 一般会計歳入における市税の状況 7
- (2) 市税の決算状況 7～14
- (3) 滞納繰越分の決算状況 15～16

資料

4 市税の概要

- (1) 税目別概要 17～23

5 市税の決算状況

- (1) 令和元年度市税の決算状況 24～25
- (2) 令和元年度市税の徴収実績 26～27
- (3) 市税の徴収実績の推移 28～33
- (4) 予算に対する決算状況の推移 34～35
- (5) 市民1人及び1世帯あたりの税負担額の推移 36
- (6) 市税の納税義務者（特別徴収義務者）数の推移（年度当初時点） . . 37
- (7) 市税の徴収に要する経費等 38

6 市民税

- (1) 個人市民税の調定額等の推移（各年7月1日現在） 39～40
- (2) 個人市民税の納税義務者数の推移（各年7月1日現在） 41
- (3) 法人市民税（均等割）の納税義務者数の推移（各年7月1日現在） . 42
- (4) 申告期間中における相談受付件数の推移 43
- (5) 地方税電子申告審査システム利用件数の推移 43

7 固定資産税・都市計画税

- (1) 調定額の推移（各年5月15日現在）・・・・・・・・・・44
- (2) 納税義務者数の推移・・・・・・・・・・45
- (3) 土地に関する概要調書（令和元年度）・・・・・・・・・・46～47
- (4) 評価地積及び筆数の推移・・・・・・・・・・48
- (5) 家屋に関する概要調書（令和元年度）・・・・・・・・・・49
- (6) 償却資産に関する概要調書（令和元年度）・・・・・・・・・・50

8 諸税

- (1) 軽自動車税（種別割）の課税状況（各年4月1日現在）・・・・・・・・52～53
- (2) 市たばこ税・・・・・・・・・・54
- (3) 入湯税・・・・・・・・・・55

9 その他

- (1) 滞納繰越税額及び件数の推移・・・・・・・・・・56
- (2) 不納欠損額等の推移・・・・・・・・・・57
- (3) 口座振替状況の推移・・・・・・・・・・58
- (4) 証明発行件数の推移・・・・・・・・・・59

1 市の概要

(1) 市の位置・人口等

① 面積 161.14 km²

② 位置 所在 愛知県豊川市諏訪一丁目1番地
 東経 137度22分33秒
 北緯 34度49分37秒



③ 人口及び世帯数の推移 (各年4月1日現在)

区分 年度	人 口			世帯数		
	総 数	前年度増減率	男	女	一世帯当りの人口 (人口/世帯数)	
平成27年度	181,016	0.0	89,936	91,080	67,214	2.69
平成28年度	182,685	0.9	90,799	91,886	68,432	2.67
平成29年度	182,992	0.2	91,090	91,902	69,590	2.63
平成30年度	183,125	0.1	91,215	91,910	70,655	2.59
令和元年度	183,767	0.4	91,566	92,201	72,117	2.55
令和2年度	183,908	0.1	91,698	92,210	73,431	2.50

④ 沿革

本市は、三河国府が置かれるなど、古くからこの地方の政治、経済、文化の中心として、近世においては、東海道、姫街道の街道筋のまち、豊川稲荷の門前町として栄えてきました。

昭和14年(1939年)に豊川海軍工廠の建設が始まるとともに、人口も急激に増加し、昭和18年(1943年)には、豊川町、牛久保町、国府町、八幡村の3町1村が合併し、県内8番目の市として誕生しました。しかし、第二次世界大戦中、豊川海軍工廠が被爆により壊滅し、工廠閉鎖・終戦とともに人口も半減しました。その後、市民の再建への努力が実を結び、市勢は徐々に回復しました。昭和30年(1955年)に八名郡三上村、昭和34年(1959年)に宝飯郡御油町と合併し、近年では、平成18年(2006年)2月に宝飯郡一宮町、平成20年(2008年)1月に宝飯郡音羽町と同郡御津町の2町、平成22年(2010年)2月に宝飯郡小坂井町と合併しました。

(2) 税務機構及び分掌事務 (令和2年4月1日現在)

補職・課名	総人数	課長	課長補佐	係長専門員	主任	主事	事務員
総務部長	1						
総務部次長	1						
市民税課	19	1	1	3	1	11	2
収納課	15	0	2	2	3	7	1
資産税課	19	1	1	3	6	6	2
合計	55	2	4	8	10	24	5

※再任用職員、嘱託職員及び臨時職員は除き、東三河広域連合への派遣職員は含む。

収納課課長は総務部次長が兼務しているため、総務部次長に含む。

課名	係名	職員数(係長級以下)						分掌事務
		係長	専門員	主任	主事	事務員	合計	
市民税課	市民税係	1	1	1	10	1	14	(1) 市民税及び県民税の申告納付、賦課、更正及び決定に関すること。 (2) 市民税及び県民税の納期限の変更及び減免に関すること。 (3) 市民税及び県民税の特別徴収義務者の指定に関すること。
	税務管理係	1	0	0	1	1	3	(1) 税制の企画及び調整に関すること。 (2) 軽自動車税(種別割)の賦課、更正及び決定に関すること。 (3) 軽自動車税(種別割)の納期限の変更及び減免に関すること。 (4) 原動機付自転車及び小型特殊自動車の標識及び試乗標識に関すること。 (5) 市たばこ税に関すること。 (6) 入湯税に関すること。 (7) 地方譲与税、利子割交付金、配当割交付金、株式等譲渡所得割交付金、法人事業税交付金、地方消費税交付金、ゴルフ場利用税交付金及び環境性能割交付金に関すること。 (8) 納税思想の普及及び宣伝に関すること。 (9) 課の庶務に関すること。
	計	2	1	1	11	2	17	
収納課	収納対策係	1	0	2	5	1	9	(1) 市税、国民健康保険料及び後期高齢者医療保険料の徴収、滞納処分等に関すること。 (2) 市税、国民健康保険料及び後期高齢者医療保険料の徴収の嘱託及び受託に関すること。 (3) 市税、国民健康保険料及び後期高齢者医療保険料の納税等の相談に関すること。 (4) 収納の企画及び調整に関すること。
	収納管理係	1	0	1	2	0	4	(1) 市税、国民健康保険料及び後期高齢者医療保険料の滞納処分等に関すること。 (2) 市税の過誤納金の還付及び充当に関すること。 (3) 市税の欠損処分及び滞納繰越しに関すること。 (4) 市税の収入の整理に関すること。 (5) 口座振替制度に関すること。 (6) 課の庶務に関すること。
	計	2	0	3	7	1	13	

課名	係名	職員数(係長級以下)						分掌事務
		係長	専門員	主任	主事	事務員	合計	
資産税課	土地係	1	0	2	2	1	6	(1) 土地の調査及び評価に関すること。 (2) 土地に係る固定資産税及び都市計画税の賦課、更正及び決定に関すること。 (3) 土地に係る固定資産税及び都市計画税の納期限の変更及び減免に関すること。 (4) 特別土地保有税の申告納付、更正、決定及び減免に関すること。
	家屋係	1	0	3	3	1	8	(1) 家屋の調査及び評価に関すること。 (2) 家屋に係る固定資産税及び都市計画税の賦課、更正及び決定に関すること。 (3) 家屋に係る固定資産税及び都市計画税の納期限の変更及び減免に関すること。 (4) 国有資産等所在市町村交付金に関すること。
	償却資産係	1	0	1	1	0	3	(1) 償却資産の調査及び評価に関すること。 (2) 償却資産に係る固定資産税の賦課、更正及び決定に関すること。 (3) 償却資産に係る固定資産税の納期限の変更及び減免に関すること。 (4) 国有提供施設等所在市町村助成交付金に関すること。 (5) 税務に係る証明に関すること。 (6) 課の庶務に関すること。
	計	3	0	6	6	2	17	

2 一般会計予算額及び決算額

(1) 令和元年度予算現額

(単位:円)

歳 入			歳 出		
款	予算現額	構成比	款	予算現額	構成比
		%			%
1 市 税	28,841,553,000	42.1	1 議 会 費	428,176,000	0.6
2 地 方 譲 与 税	586,999,000	0.9	2 総 務 費	8,800,784,000	12.8
3 利 子 割 交 付 金	30,000,000	0.0	3 民 生 費	27,457,531,000	40.1
4 配 当 割 交 付 金	150,000,000	0.2	4 衛 生 費	5,397,037,000	7.9
5 株式等譲渡所得割交付金	50,000,000	0.1	5 労 働 費	107,629,000	0.2
6 地方消費税交付金	3,214,120,000	4.7	6 農林水産業費	660,672,000	1.0
7 ゴルフ場利用税交付金	75,000,000	0.1	7 商 工 費	1,942,131,404	2.8
8 自動車取得税交付金	175,000,000	0.3	8 土 木 費	4,199,732,265	6.1
9 環境性能割交付金	73,000,000	0.1	9 消 防 費	3,250,357,000	4.7
10 国有提供施設等所在 市町村助成交付金	15,921,000	0.0	10 教 育 費	7,542,476,000	11.0
11 地方特例交付金	399,372,000	0.6	11 災 害 復 旧 費	15,500,000	0.0
12 地 方 交 付 税	5,166,069,000	7.5	12 公 債 費	5,055,858,000	7.4
13 交通安全対策特別交付金	40,000,000	0.1	13 諸 支 出 金	3,609,615,000	5.3
14 分担金及び負担金	632,956,000	0.9	14 予 備 費	39,930,000	0.1
15 使用料及び手数料	940,382,000	1.4			
16 国 庫 支 出 金	9,739,064,000	14.2			
17 県 支 出 金	4,378,602,000	6.4			
18 財 産 収 入	206,915,000	0.3			
19 寄 附 金	28,331,000	0.0			
20 繰 入 金	3,079,054,000	4.5			
21 繰 越 金	3,048,741,669	4.4			
22 諸 収 入	3,267,549,000	4.8			
23 市 債	4,368,800,000	6.4			
合 計	68,507,428,669	100.0	合 計	68,507,428,669	100.0

(2) 令和元年度決算額

(単位:円)

歳 入			歳 出		
款	決 算 額	構 成 比	款	決 算 額	構 成 比
		%			%
1 市 税	29,604,222,405	43.9	1 議 会 費	422,902,403	0.7
2 地 方 譲 与 税	610,983,062	0.9	2 総 務 費	8,074,421,350	12.6
3 利 子 割 交 付 金	24,535,000	0.0	3 民 生 費	26,344,842,249	41.2
4 配 当 割 交 付 金	170,641,000	0.3	4 衛 生 費	5,192,783,879	8.1
5 株 式 等 譲 渡 所 得 割 交 付 金	88,162,000	0.1	5 労 働 費	101,423,945	0.2
6 地 方 消 費 税 交 付 金	3,240,413,000	4.8	6 農 林 水 産 業 費	619,170,814	1.0
7 ゴ ル フ 場 利 用 税 交 付 金	74,501,907	0.1	7 商 工 費	1,758,117,209	2.7
8 自 動 車 取 得 税 交 付 金	180,630,953	0.3	8 土 木 費	3,708,162,827	5.8
9 環 境 性 能 割 交 付 金	55,713,000	0.1	9 消 防 費	3,185,286,212	5.0
10 国 有 提 供 施 設 等 所 在 市 町 村 助 成 交 付 金	15,921,000	0.0	10 教 育 費	5,867,177,097	9.2
11 地 方 特 例 交 付 金	701,132,000	1.0	11 災 害 復 旧 費	0	0.0
12 地 方 交 付 税	5,397,756,000	8.0	12 公 債 費	5,045,857,979	7.9
13 交 通 安 全 対 策 特 別 交 付 金	33,841,000	0.1	13 諸 支 出 金	3,607,624,000	5.6
14 分 担 金 及 び 負 担 金	639,504,535	1.0	14 予 備 費	0	0.0
15 使 用 料 及 び 手 数 料	941,393,375	1.4			
16 国 庫 支 出 金	8,850,850,931	13.1			
17 県 支 出 金	4,191,539,428	6.2			
18 財 産 収 入	194,371,536	0.3			
19 寄 附 金	31,229,807	0.0			
20 繰 入 金	3,077,417,281	4.6			
21 繰 越 金	3,048,742,133	4.5			
22 諸 収 入	3,079,784,503	4.6			
23 市 債	3,172,400,000	4.7			
合 計	67,425,685,856	100.0	合 計	63,927,769,964	100.0

(3) 令和2年度当初予算額

(単位:円)

歳 入			歳 出		
款	予 算 額	構成比	款	予 算 額	構成比
		%			%
1 市 税	28,980,393,000	45.0	1 議 会 費	446,835,000	0.7
2 地 方 譲 与 税	588,000,000	0.9	2 総 務 費	8,471,167,000	13.2
3 利 子 割 交 付 金	25,000,000	0.0	3 民 生 費	27,357,601,000	42.5
4 配 当 割 交 付 金	154,000,000	0.2	4 衛 生 費	5,197,430,000	8.1
5 株 式 等 譲 渡 所 得 割 交 付 金	50,000,000	0.1	5 労 働 費	108,780,000	0.2
6 法 人 事 業 税 交 付 金	48,000,000	0.1	6 農 林 水 産 業 費	778,550,000	1.2
7 地 方 消 費 税 交 付 金	3,700,000,000	5.8	7 商 工 費	1,467,915,000	2.3
8 ゴルフ場利用税交付金	72,000,000	0.1	8 土 木 費	4,619,073,000	7.2
9 自動車取得税交付金	1,000	0.0	9 消 防 費	3,094,756,000	4.8
10 環境性能割交付金	146,000,000	0.2	10 教 育 費	5,226,887,000	8.1
11 国有提供施設等所在 市町村助成交付金	15,921,000	0.0	11 災 害 復 旧 費	15,500,000	0.0
12 地 方 特 例 交 付 金	250,000,000	0.4	12 公 債 費	5,092,998,000	7.9
13 地 方 交 付 税	4,800,000,000	7.5	13 諸 支 出 金	2,422,508,000	3.8
14 交通安全対策特別交付金	39,000,000	0.1	14 予 備 費	40,000,000	0.0
15 分 担 金 及 び 負 担 金	301,057,000	0.5			
16 使 用 料 及 び 手 数 料	961,929,000	1.5			
17 国 庫 支 出 金	9,074,511,000	14.1			
18 県 支 出 金	4,683,848,000	7.3			
19 財 産 収 入	479,692,000	0.8			
20 寄 附 金	1,000	0.0			
21 繰 入 金	2,596,855,000	4.0			
22 繰 越 金	700,000,000	1.1			
23 諸 収 入	3,041,492,000	4.7			
24 市 債	3,632,300,000	5.6	合 計	64,340,000,000	100.0
合 計	64,340,000,000	100.0			

3 市税の決算概要

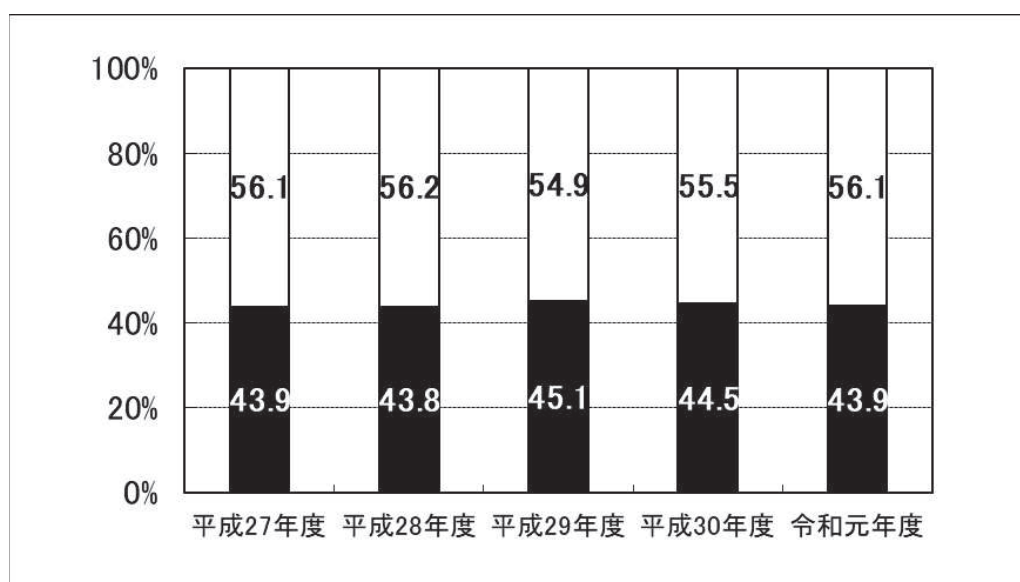
(1) 一般会計歳入における市税の状況

【一般会計歳入に占める市税の状況の推移】

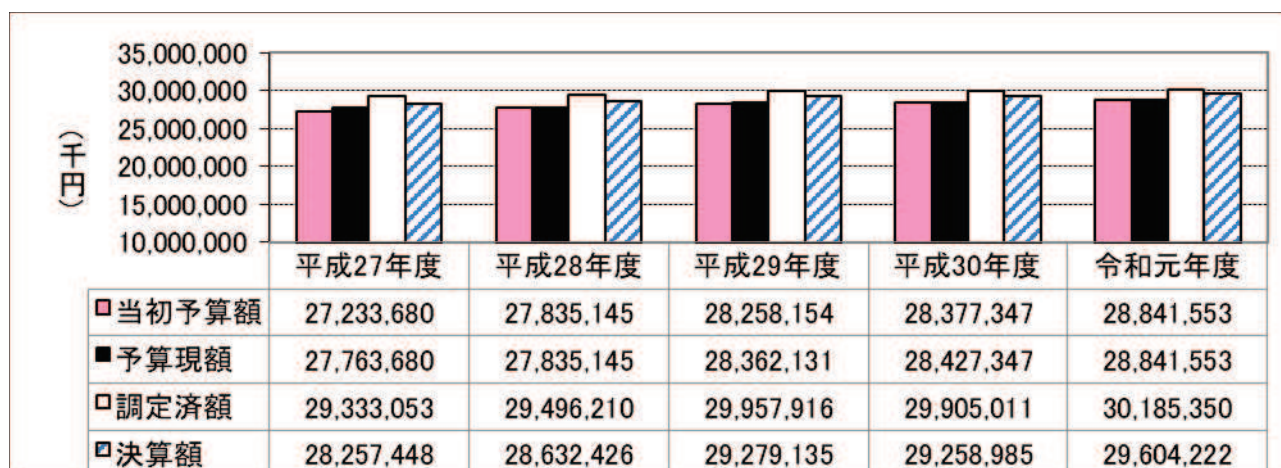
(単位:千円)

区分 \ 年度	平成27年度	平成28年度	平成29年度	平成30年度	令和元年度
歳入合計	64,389,108	65,361,063	64,903,842	65,776,398	67,425,686
増減額	2,870,733	971,955	△ 457,221	872,556	1,649,288
増減 (%)	4.7%	1.5%	△ 0.7%	1.3%	2.5%
市税	28,257,448	28,632,426	29,279,135	29,258,985	29,604,222
増減額	△ 226,012	374,978	646,709	△ 20,150	345,237
増減 (%)	△ 0.8%	1.3%	2.3%	△ 0.1%	1.2%
市税の割合	43.9%	43.8%	45.1%	44.5%	43.9%

【一般会計歳入に占める市税割合の推移】



(2) 市税の決算状況



【令和元年度調定済額の比較】

(単位:千円、%)

項目		平成30年度 調定済額	令和元年度 調定済額	増減額	増減率
市民税	個人	10,872,972	11,059,927	186,955	1.7
	法人	1,843,456	1,683,328	△ 160,128	△ 8.7
	合計	12,716,428	12,743,255	26,827	0.2
固定資産税		13,170,746	13,368,583	197,837	1.5
軽自動車税	軽自動車税	496,545	515,087	18,542	3.7
	環境性能割		4,468	皆増	皆増
	合計	496,545	519,555	23,010	4.6
市たばこ税		1,143,861	1,152,448	8,587	0.8
特別土地保有税		54,371	50,227	△ 4,144	△ 7.6
入湯税		44,266	43,634	△ 632	△ 1.4
都市計画税		2,278,794	2,307,648	28,854	1.3
合計		29,905,011	30,185,350	280,339	0.9

【令和元年度決算額の比較】

(単位:千円、%)

項目		平成30年度 決算額	令和元年度 予算現額	令和元年度 決算額	決算 増減額	決算 増減率	決算と予算 差額
市民税	個人	10,597,048	10,586,000	10,796,073	199,025	1.9	210,073
	法人	1,835,758	1,554,900	1,676,385	△ 159,373	△ 8.7	121,485
	合計	12,432,806	12,140,900	12,472,458	39,652	0.3	331,558
固定資産税		12,926,026	12,919,798	13,158,493	232,467	1.8	238,695
軽自動車税	軽自動車税	471,638	485,700	489,552	17,914	3.8	3,852
	環境性能割		19,154	4,468	皆増	皆増	△ 14,686
	合計	471,638	504,854	494,020	22,382	4.7	△ 10,834
市たばこ税		1,143,861	990,000	1,152,448	8,587	0.8	162,448
特別土地保有税		4,144	1	12,093	7,949	191.8	12,092
入湯税		44,266	43,000	43,634	△ 632	△ 1.4	634
都市計画税		2,236,244	2,243,000	2,271,076	34,832	1.6	28,076
合計		29,258,985	28,841,553	29,604,222	345,237	1.2	762,669

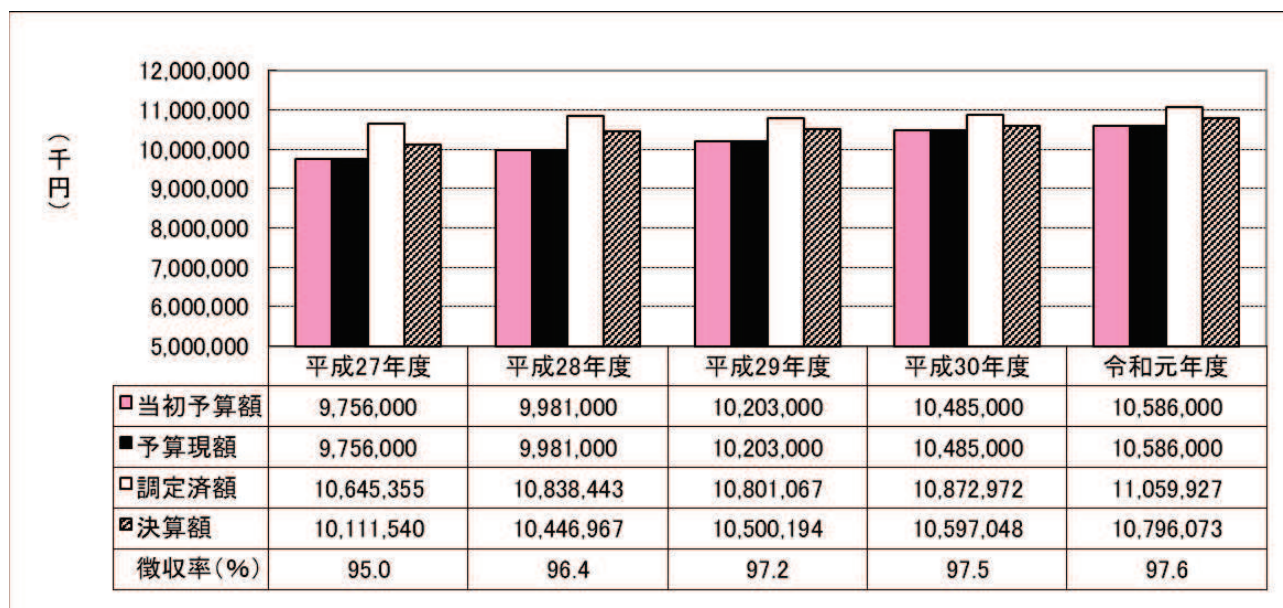
【令和元年度徴収率の比較】

(単位:千円、%)

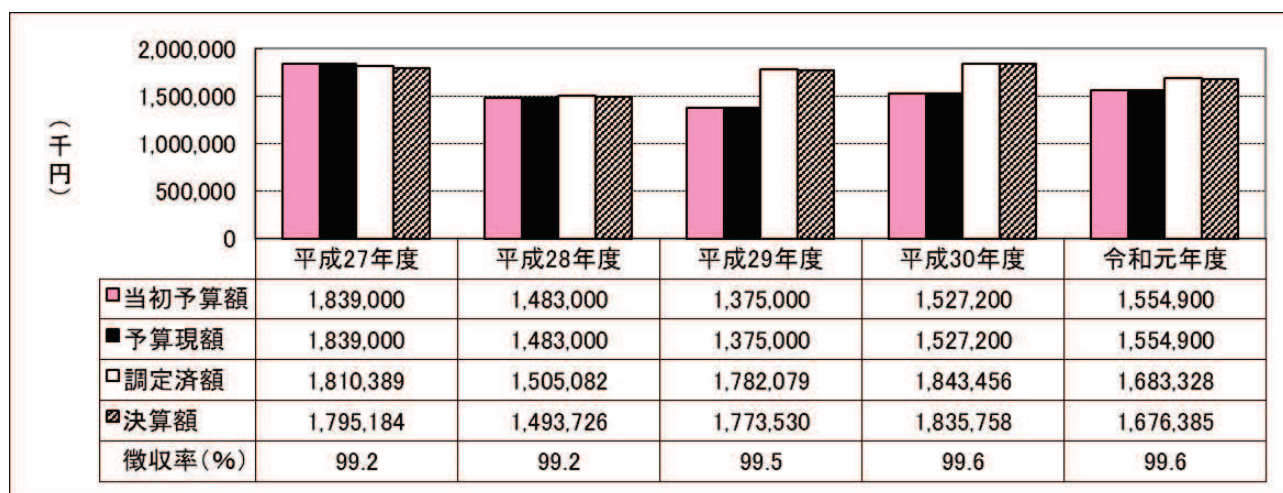
項目		令和元年度 調定済額	令和元年度 決算額	令和元年度 徴収率	平成30年度 徴収率	徴収率 増減
市民税	個人	11,059,927	10,796,073	97.6	97.5	0.1
	法人	1,683,328	1,676,385	99.6	99.6	0.0
	合計	12,743,255	12,472,458	97.9	97.8	0.1
固定資産税		13,368,583	13,158,493	98.4	98.1	0.3
軽自動車税	軽自動車税	515,087	489,552	95.0	95.0	0.0
	環境性能割	4,468	4,468	100.0		皆増
	合計	519,555	494,020	95.1	95.0	0.1
市たばこ税		1,152,448	1,152,448	100.0	100.0	0.0
特別土地保有税		50,227	12,093	24.1	7.6	16.5
入湯税		43,634	43,634	100.0	100.0	0.0
都市計画税		2,307,648	2,271,076	98.4	98.1	0.3
合計		30,185,350	29,604,222	98.1	97.8	0.3

① 市民税の決算状況

【個人市民税の当初予算額、予算現額、調定済額、決算額及び徴収率の推移】

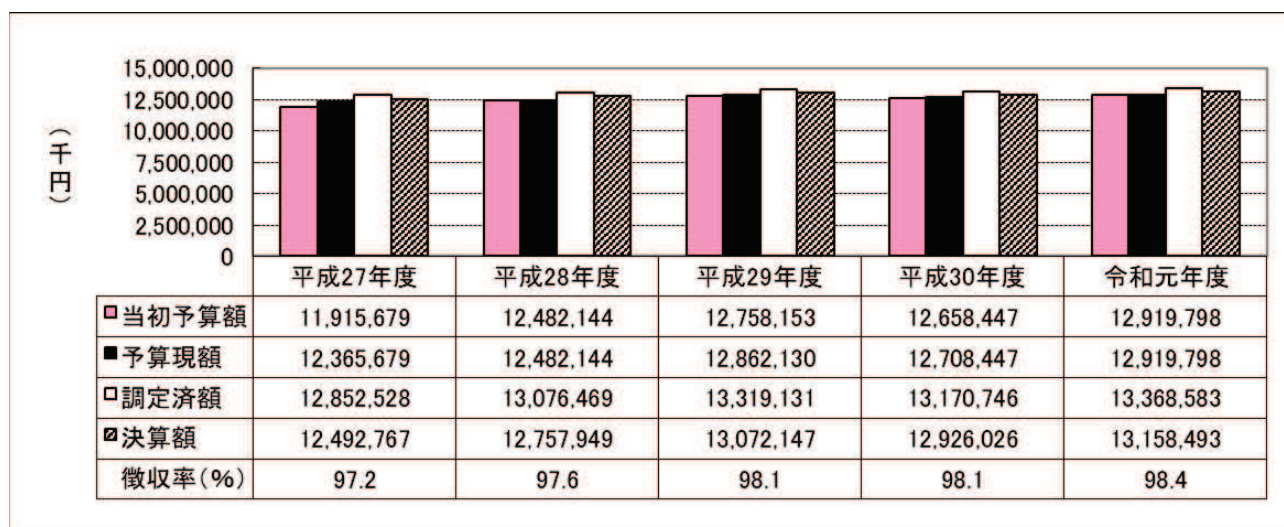


【法人市民税の当初予算額、予算現額、調定済額、決算額及び徴収率の推移】



② 固定資産税の決算状況

【固定資産税の当初予算額、予算現額、調定済額、決算額及び徴収率の推移】



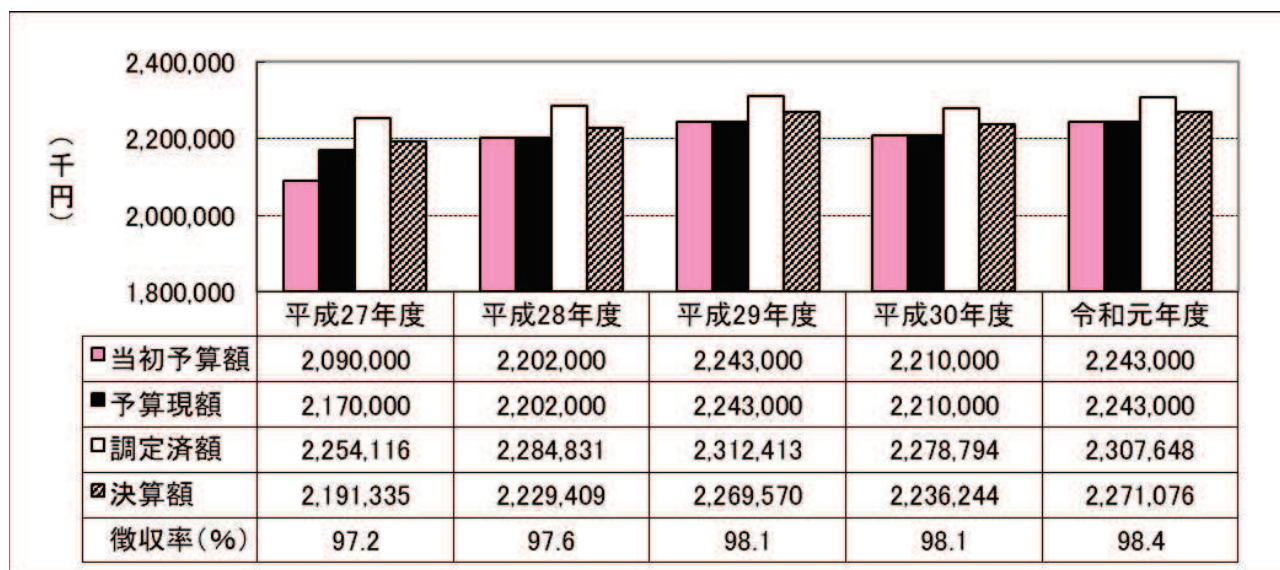
【固定資産税の調定済額及び決算額の内訳】

(単位:千円、%)

	調 定 額				決 算 額			
	平成30年度	令和元年度	増減額	増減率	平成30年度	令和元年度	増減額	増減率
土 地	5,554,684	5,526,144	△ 28,540	△ 0.5	5,450,875	5,438,883	△ 11,992	△ 0.2
家 屋	4,995,389	5,140,998	145,609	2.9	4,901,166	5,059,819	158,653	3.2
償 却	2,556,225	2,637,643	81,418	3.2	2,509,537	2,595,993	86,456	3.4
交 付 金	64,448	63,798	△ 650	△ 1.0	64,448	63,798	△ 650	△ 1.0
合 計	13,170,746	13,368,583	197,837	1.5	12,926,026	13,158,493	232,467	1.8

③ 都市計画税の決算状況

【都市計画税の当初予算額、予算現額、調定済額、決算額及び徴収率の推移】



【都市計画税の用途】

事業名	金額(千円)	事業名	金額(千円)
街路事業	61,972	公園事業	84,185
下水道事業	693,139	公債費 (都市計画事業債)	1,104,834
市街地開発事業	326,946		

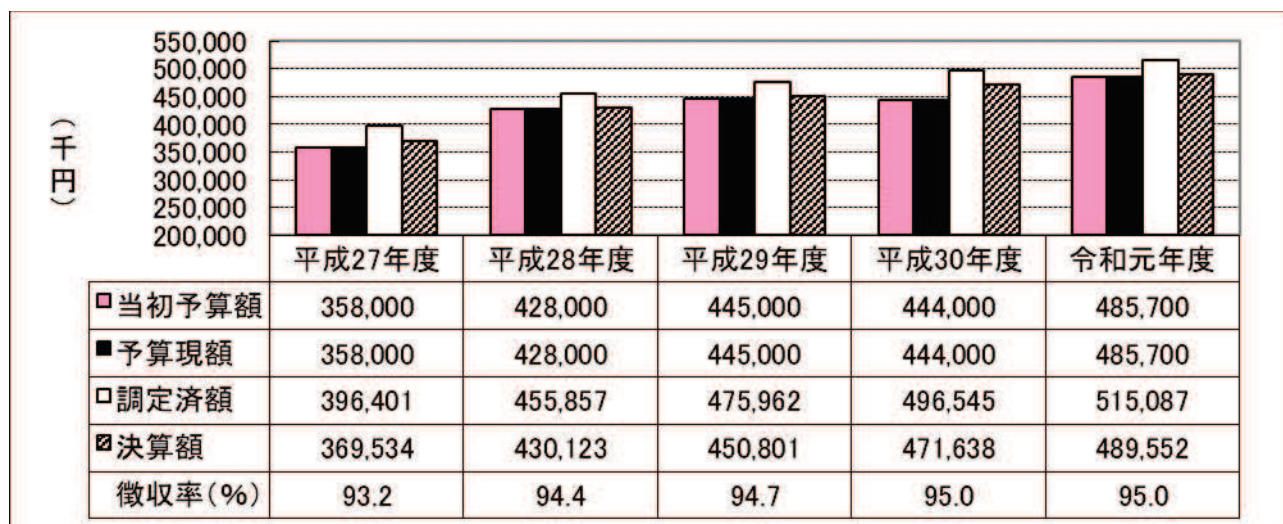
【都市計画税の調定済額及び決算額の内訳】

(単位:千円、%)

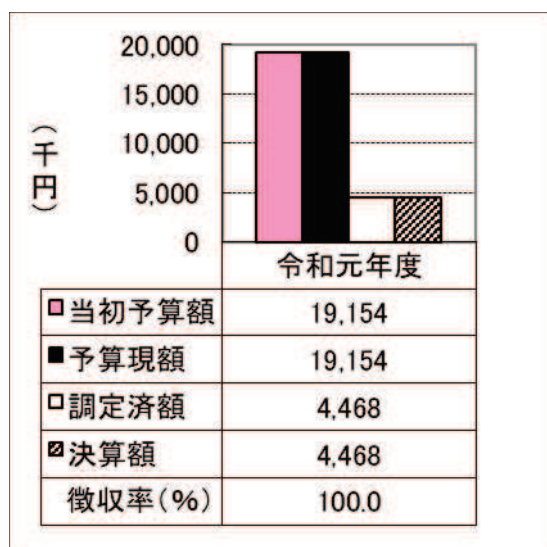
	調定額				決算額			
	平成30年度	令和元年度	増減額	増減率	平成30年度	令和元年度	増減額	増減率
土地	1,373,346	1,372,268	△ 1,078	△ 0.1	1,347,839	1,350,520	2,681	0.2
家屋	905,448	935,380	29,932	3.3	888,405	920,556	32,151	3.6
合計	2,278,794	2,307,648	28,854	1.3	2,236,244	2,271,076	34,832	1.6

④ 軽自動車税の決算状況

【軽自動車税（種別割）の当初予算額、予算現額、調定済額、決算額及び徴収率の推移】



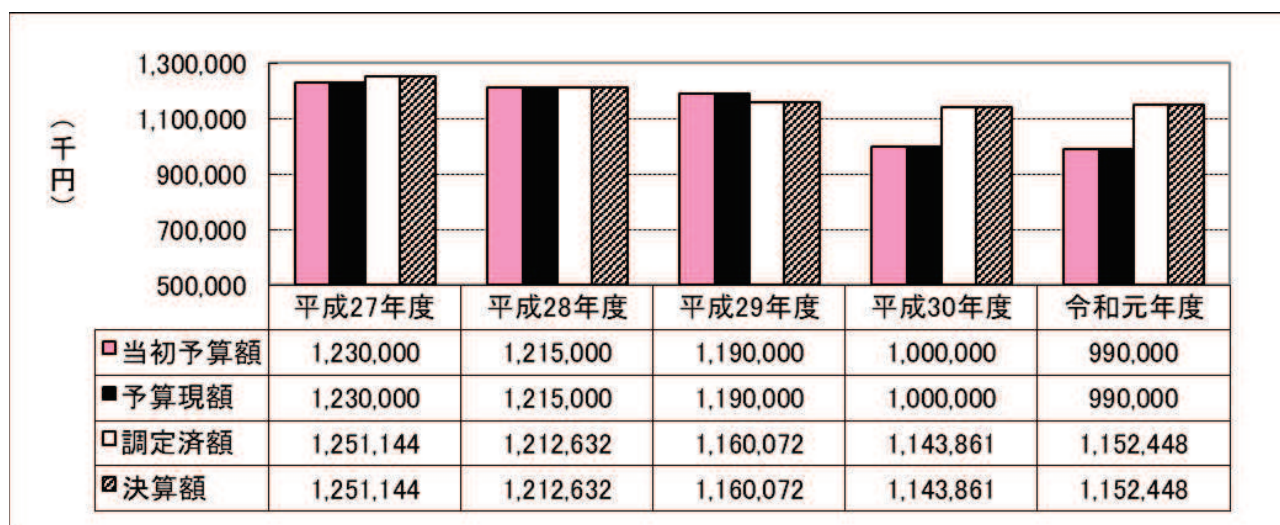
【軽自動車税（環境性能割）の当初予算額、予算現額、調定済額、決算額及び徴収率の推移】



※税制改正により、令和元年10月1日以降に取得する軽自動車の自動車取得税が廃止され、軽自動車税（環境性能割）が導入されることに伴い、これまでの軽自動車税は軽自動車税（種別割）に名称が変更。

⑤ 市たばこ税の決算状況

【市たばこ税の当初予算額、予算現額、調定済額及び決算額の推移】



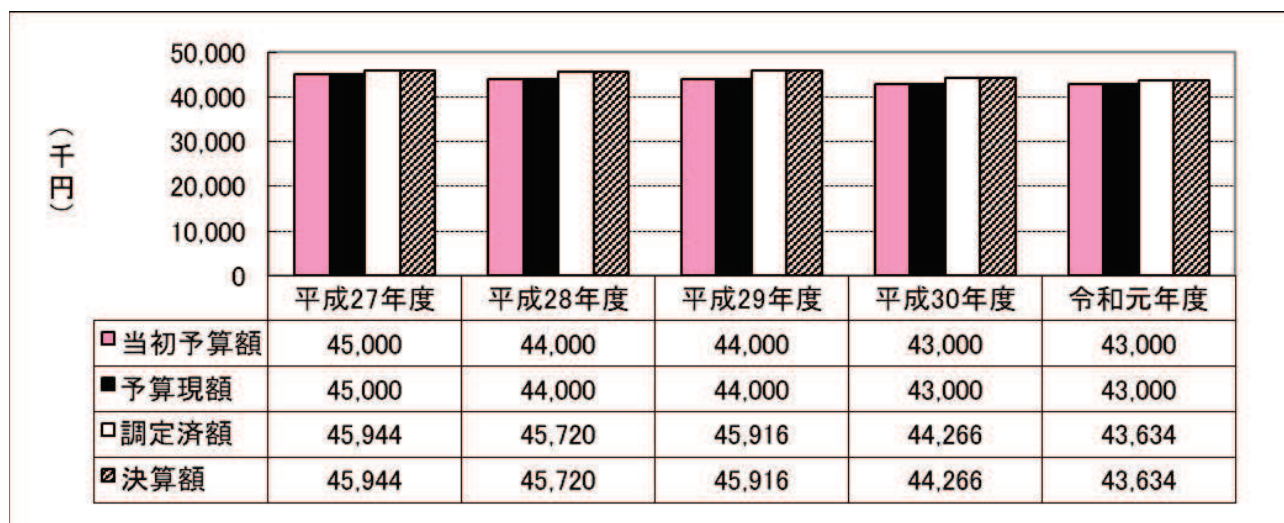
【売渡本数の推移】

(単位:本、%)

年度 区分	平成30年度			令和元年度		
	売渡本数	増減本数	増減率	売渡本数	増減本数	増減率
旧3級品以外	205,120,989	△ 9,556,682	△ 4.5	200,086,348	△ 5,034,641	△ 2.5
旧 3 級 品	6,679,880	△ 2,500,280	△ 27.2	3,361,660	△ 3,318,220	△ 49.7
合 計	211,800,869	△ 12,056,962	△ 5.4	203,448,008	△ 8,352,861	△ 3.9

⑥ 入湯税の決算状況

【入湯税の当初予算額、予算現額、調定済額及び決算額の推移】



【営業日数及び入湯客数の推移】

(単位: 日、人)

	平成27年度	平成28年度	平成29年度	平成30年度	令和元年度
年間営業日数	305	303	304	304	306
総入湯客数	332,149	329,476	329,245	318,130	312,877
課税入湯者数	306,292	304,802	306,106	295,103	290,895

(3) 滞納繰越分の決算状況

【調定済額の比較】

(単位:千円、%)

税目		項目	平成30年度 調定済額	令和元年度 調定済額	増減額	増減率
市民税	個人		279,799	250,733	△ 29,066	△ 10.4
	法人		7,387	8,381	994	13.5
	合計		287,186	259,114	△ 28,072	△ 9.8
固定資産税			236,293	233,688	△ 2,605	△ 1.1
軽自動車税	軽自動車税		22,960	22,993	33	0.1
	環境性能割					
	合計		22,960	22,993	33	0.1
市たばこ税			0	0	0	0.0
特別土地保有税			54,371	50,227	△ 4,144	△ 7.6
入湯税			0	0	0	0.0
都市計画税			41,085	40,670	△ 415	△ 1.0
合計			641,895	606,692	△ 35,203	△ 5.5

【決算額の比較】

(単位:千円、%)

税目		項目	平成30年度 決算額	令和元年度 予算現額	令和元年度 決算額	決算 増減額	決算 増減率	決算と予算 差額
市民税	個人		101,569	76,000	94,686	△ 6,883	△ 6.8	18,686
	法人		1,087	900	3,560	2,473	227.5	2,660
	合計		102,656	76,900	98,246	△ 4,410	△ 4.3	21,346
固定資産税			52,390	96,000	80,427	28,037	53.5	△ 15,573
軽自動車税	軽自動車税		6,012	5,700	5,389	△ 623	△ 10.4	△ 311
	環境性能割							
	合計		6,012	5,700	5,389	△ 623	△ 10.4	△ 311
市たばこ税			0	0	0	0	0.0	0
特別土地保有税			4,144	1	12,093	7,949	191.8	12,092
入湯税			0	0	0	0	0.0	0
都市計画税			9,109	16,000	13,949	4,840	53.1	△ 2,051
合計			174,311	194,601	210,104	35,793	20.5	15,503

【徴収率の比較】

(単位:千円、%)

税目		項目	令和元年度 調定済額	令和元年度 収入済額	令和元年度 徴収率	平成30年度 徴収率	徴収率 増減
市民税	個人		250,733	94,686	37.8	36.3	1.5
	法人		8,381	3,560	42.5	14.7	27.8
	合計		259,114	98,246	37.9	35.7	2.2
固定資産税			233,688	80,427	34.4	22.2	12.2
軽自動車税	軽自動車税		22,993	5,389	23.4	26.2	△ 2.8
	環境性能割						
	合計		22,993	5,389	23.4	26.2	△ 2.8
市たばこ税			0	0			
特別土地保有税			50,227	12,093	24.1	7.6	16.5
入湯税			0	0			
都市計画税			40,670	13,949	34.3	22.2	12.1
合計			606,692	210,104	34.6	27.2	7.4

【不納欠損額の比較】

(単位:千円、%)

項 目		平成30年度		令和元年度		増減額	増減率
		件数	税 額	件数	税 額		
市民税	個人	1,543	26,904	1,564	24,326	△ 2,578	△ 9.6
	法人	6	681	10	623	△ 58	△ 8.5
	合計	1,549	27,585	1,574	24,949	△ 2,636	△ 9.6
固定資産税		630	11,698	744	39,381	27,683	236.6
都市計画税			2,034		6,830	4,796	235.8
軽自動車税	軽自動車税	440	1,925	406	1,997	72	3.8
	環境性能割						
	合計	440	1,925	406	1,997	72	3.8
市たばこ税		0	0	0	0	0	0.0
特別土地保有税		0	0	0	0	0	0.0
入湯税		0	0	0	0	0	0.0
合計		2,619	43,242	2,724	73,157	29,915	69.2

資料

4 市税の概要

(1) 税目別概要

① 個人市民税

区 分	内 容				
納 税 義 務 者	①市内に住所を有する個人(均等割・所得割) ②市内に事務所、事業所又は家屋敷を有する個人で市内に住所を有しない者(均等割)				
課 税 方 式	賦課課税方式(市が税額を計算、確定) ※賦課期日:1月1日				
課 税 標 準	(所得割) 前年中の総所得金額等				
税 率	均 等 割		令和元年度	令和2年度	
		市 民 税	3,500円	3,500円	
(参考) 県民税		2,000円	2,000円		
		(参考) 合 計	5,500円	5,500円	
	所 得 割	<総合課税分>	市民税	(参考)県民税	(参考)合計
		一律	6%	4%	10%
		※所得割の額＝課税総所得金額等×上記の税率 ※課税総所得金額等＝総所得金額等－所得控除			
所 得 控 除	雑 損 控 除	次のうち、いずれか多い方の金額 ①(損失額－保険等の補填額)－(総所得金額等×1/10) ②災害関連支出の金額－5万円			
	医 療 費 控 除	次のうち、いずれか少ない方の金額【最高 200万円】 ①(支払医療費－保険等の補填額)－(総所得金額等×5%) ②(支払医療費－保険等の補填額)－10万円 もしくは、(特定一般用医薬品等購入費の額－保険等の補填額)－1万2千円【最高 8万8千円】(セルフメディケーション税制)			
	社 会 保 険 料 控 除	支払った金額			
	小規模企業共済等掛金控除	支払った金額			
	生 命 保 険 料 控 除	最高7万円(個人年金保険料及び介護医療保険料を含む)			
	地 震 保 険 料 控 除	最高2.5万円			
	障 害 者 控 除	1人につき26万円(特別障害者:1人につき30万円) ※控除対象配偶者・扶養親族が同居特別障害者の場合には53万円			
	寡 婦 控 除	26万円(合計所得金額が500万円以下で、かつ、扶養親族である子を有する場合:30万円)			
	寡 夫 控 除	26万円			
	勤 労 学 生 控 除	26万円			
	配 偶 者 控 除	前年の合計所得金額が900万円以下 33万円(老人控除対象配偶者:38万円) 前年の合計所得金額が900万円を超え950万円以下 22万円(老人控除対象配偶者:26万円) 前年の合計所得金額が950万円を超え1,000万円以下 11万円(老人控除対象配偶者:13万円)			
	配 偶 者 特 別 控 除	最高33万円			
	扶 養 控 除	33万円(特定扶養親族:45万円、老人扶養親族:38万円、同居老親等扶養親族:45万円)			
基 礎 控 除	33万円				
申 告 期 限	①市民税の申告又は所得税の確定申告		3月15日		
	②給与支払報告書、公的年金等支払報告書		1月31日		
納 期	①普通徴収	1期:6月15日～6月30日	3期:12月15日～12月28日		
		2期:9月15日～9月30日	4期:2月15日～2月末日		
	②特別徴収	原則、特別徴収義務者が徴収した月の翌月10日まで			

② 法人市民税

区 分	内 容																			
納 税 義 務 者	①市内に事務所又は事業所を有する法人(均等割・法人税割) ②市内に寮、宿泊所、クラブその他これらに類する施設を有する法人で市内に事務所又は事業所を有しないもの(均等割) ③法人課税信託の引受けを行うことにより法人税を課される個人で市内に事務所又は事業所を有するもの(法人税割) ④市内に事務所又は事業所を有する法人でない社団又は財団で代表者又は管理人の定めがあり、かつ、収益事業を行うもの又は法人課税信託の引受けを行うもの(均等割・法人税割)																			
課 税 方 式	申告納付																			
課 税 標 準	① 連 結 申 告 法 人 以 外 の 法 人 : 法 人 税 額 ② 連 結 申 告 法 人 : 個 別 帰 属 法 人 税 額																			
税 率	均等割	<table border="1"> <thead> <tr> <th>資本金等の額</th> <th>従業者数50人超</th> <th>従業者数50人以下</th> </tr> </thead> <tbody> <tr> <td>50億円超</td> <td>300万円</td> <td rowspan="2">41万円</td> </tr> <tr> <td>10億円超50億円以下</td> <td>175万円</td> </tr> <tr> <td>1億円超10億円以下</td> <td>40万円</td> <td>16万円</td> </tr> <tr> <td>1千万円超1億円以下</td> <td>15万円</td> <td>13万円</td> </tr> <tr> <td>1千万円以下</td> <td>12万円</td> <td>5万円</td> </tr> </tbody> </table> ※1千万円以下で従業者数50人以下には人格のない社団等も含む。		資本金等の額	従業者数50人超	従業者数50人以下	50億円超	300万円	41万円	10億円超50億円以下	175万円	1億円超10億円以下	40万円	16万円	1千万円超1億円以下	15万円	13万円	1千万円以下	12万円	5万円
	資本金等の額	従業者数50人超	従業者数50人以下																	
50億円超	300万円	41万円																		
10億円超50億円以下	175万円																			
1億円超10億円以下	40万円	16万円																		
1千万円超1億円以下	15万円	13万円																		
1千万円以下	12万円	5万円																		
法人税割	令和元年10月1日以後に開始する事業年度 資本金等の額が1億円超の法人 課税標準額×8.4% 資本金等の額が1億円以下の法人 課税標準額×6.0% (平成26年10月1日から令和元年9月30日までに開始した事業年度 課税標準額×9.7%) (平成26年9月30日以前に開始した事業年度 課税標準額×12.3%)																			
申 告 期 限	法人税の申告期限まで																			
納 期	法人市民税の申告のとき																			

③ 固定資産税、都市計画税及び国有資産等所在地市町村交付金

区 分	固 定 資 産 税	都 市 計 画 税	国 有 資 産 等 所 在 市 町 村 交 付 金																
課 税 客 体	固定資産 ①土地 ②家屋 ③償却資産 ・構築物 ・機械及び装置 ・船舶 ・航空機 ・車両及び運搬具 ・工具、器具及び備品	市街化区域内等に所在 する土地及び家屋	国、地方公共団体 所有の固定資産																
納 税 義 務 者	固定資産の所有者	土地・家屋の所有者	国、地方公共団体																
課 税 方 式	賦課課税方式 ※賦課期日：1月1日																		
課 税 標 準 率	課税標準額×1.4/100 (免税点) ①土地 300,000円 ②家屋 200,000円 ③償却資産 1,500,000円	課税標準額×0.2/100 (令和2年度特例条例による) ・旧一宮町区域内(18～22年度) 課税標準額×0.2/100 ・旧御津町区域内(19～20年度) 課税標準額×0.2/100 ・旧御津町区域内(21年度) 課税標準額×0.25/100	算定標準額×1.4/100 ※算定標準額=法で特別の定めのあるものを除き、前年の3月31日現在において国有資産台帳等に記載された価格																
申 告 期 限	償却資産の申告 1月31日																		
納 期	<table border="1"> <tr><td>1期</td><td>5月15日～5月31日</td></tr> <tr><td>2期</td><td>7月15日～7月31日</td></tr> <tr><td>3期</td><td>10月15日～10月31日</td></tr> <tr><td>4期</td><td>1月15日～1月31日</td></tr> </table>	1期	5月15日～5月31日	2期	7月15日～7月31日	3期	10月15日～10月31日	4期	1月15日～1月31日	<table border="1"> <tr><td>1期</td><td>5月15日～5月31日</td></tr> <tr><td>2期</td><td>7月15日～7月31日</td></tr> <tr><td>3期</td><td>10月15日～10月31日</td></tr> <tr><td>4期</td><td>1月15日～1月31日</td></tr> </table> <p>※ 固定資産税と併せて賦課徴収するため、固定資産税と同様</p>	1期	5月15日～5月31日	2期	7月15日～7月31日	3期	10月15日～10月31日	4期	1月15日～1月31日	
1期	5月15日～5月31日																		
2期	7月15日～7月31日																		
3期	10月15日～10月31日																		
4期	1月15日～1月31日																		
1期	5月15日～5月31日																		
2期	7月15日～7月31日																		
3期	10月15日～10月31日																		
4期	1月15日～1月31日																		

④ 軽自動車税

税制改正により、令和元年10月1日以降に取得する軽自動車の自動車取得税が廃止され、軽自動車税(環境性能割)が導入されることに伴い、これまでの軽自動車税は軽自動車税(種別割)に名称が変更。

ア. 種別割

区 分	内 容			
課 税 客 体	原動機付自転車、軽自動車、小型特殊自動車、二輪の小型自動車			
納 税 義 務 者	軽自動車等(主たる定置場が市内のもの)の所有者			
課 税 方 式	賦課課税方式 ※賦課期日:4月1日			
課 税 標 準 率	区 分		税率(年額)	
	原動機付自転車 (125cc以下)	総排気量50cc以下のもの	2,000円	
		総排気量50cc超～90cc以下のもの	2,000円	
		総排気量90cc超～125cc以下のもの	2,400円	
		ミニカー	3,700円	
	軽自動車(660cc 以下)	二輪のもの(側車付きを含む。) (125cc超250cc以下)		3,600円
		三輪のもの		3,900円
		三輪のもの(旧税率適用分)		3,100円
		三輪のもの(重課適用分)		4,600円
		三輪のもの(75%軽課適用分)		1,000円
		三輪のもの(50%軽課適用分)		2,000円
		三輪のもの(25%軽課適用分)		3,000円
		四輪以上のもの	乗用 営業用	6,900円
			乗用 自家用	10,800円
			貨物用 営業用	3,800円
			貨物用 自家用	5,000円
		四輪以上のもの (旧税率適用分)	乗用 営業用	5,500円
			乗用 自家用	7,200円
	四輪以上のもの (重課適用分)	貨物用 営業用	3,000円	
		貨物用 自家用	4,000円	
	四輪以上のもの (75%軽課適用分)	乗用 営業用	8,200円	
		乗用 自家用	12,900円	
	四輪以上のもの (50%軽課適用分)	貨物用 営業用	4,500円	
貨物用 自家用		6,000円		
四輪以上のもの (25%軽課適用分)	乗用 営業用	1,800円		
	乗用 自家用	2,700円		
四輪以上のもの (75%軽課適用分)	貨物用 営業用	1,000円		
	貨物用 自家用	1,300円		
四輪以上のもの (50%軽課適用分)	乗用 営業用	3,500円		
	乗用 自家用	5,400円		
四輪以上のもの (25%軽課適用分)	貨物用 営業用	1,900円		
	貨物用 自家用	2,500円		
小型特殊自動車	農耕用のもの		2,400円	
	その他のもの		5,900円	
二輪の小型自動車(250cc超)			6,000円	
納 期	5月15日～5月31日			

イ. 環境性能割

令和元年10月1日以後、新車・中古車を問わず取得した車両（取得価格が50万円を超える車両に限る。）が対象。軽自動車税（環境性能割）は、当分の間、都道府県が賦課徴収を行う。

軽自動車（三輪以上）の車種区分		税率（％）
電気軽自動車及び天然ガス軽自動車（平成30年規制適合車または平成21年規制からNO _x （窒素酸化物）10％低減）	自家用	非課税
	営業用	非課税
平成30年排出ガス基準50％低減達成車又は平成17年排出ガス基準75％低減達成車かつ令和2年度燃費基準＋10％達成車	自家用	非課税
	営業用	非課税
平成30年排出ガス基準50％低減達成車又は平成17年排出ガス基準75％低減達成車かつ令和2年度燃費基準達成車	自家用	1.0%
	営業用	0.5%
平成30年排出ガス基準50％低減達成車又は平成17年排出ガス基準75％低減達成車かつ平成27年度燃費基準＋10％達成車	自家用	2.0%
	営業用	1.0%
上記以外の軽自動車	自家用	2.0%
	営業用	2.0%

消費税率引き上げに伴う需要変動の影響を平準化する観点から、令和元年10月1日から令和2年9月30日までの間に軽自動車（自家用乗用車に限る）を取得した場合に限り、軽自動車税（環境性能割）の税率を1％分軽減する。また、新型コロナウイルス感染症に伴う対応として、臨時的軽減措置の適用期限を令和3年3月31日まで6か月延長する。

⑤ 市たばこ税

区 分	内 容																				
課 税 客 体	売渡し等に係る製造たばこ																				
納 税 義 務 者	製造たばこにつき、小売販売業者若しくは消費者等に売渡し、又は消費等をする製造たばこの製造者、特定販売業者及び卸売販売業者																				
課 税 標 準	売渡し等に係る製造たばこの本数																				
	<p>紙巻たばこ等</p> <p>平成30年10月1日以降 売渡本数×5,692円／1,000本 令和2年10月1日以降 売渡本数×6,122円／1,000本</p> <p>加熱式たばこの本数換算</p> <p>平成30年度の税制改正によって新たに設けられた区分で、たばこ又はたばこを含むものを燃焼せず、加熱（水その他の物品を加熱することによる加熱を含む。）して、たばこの成分を吸引により喫煙し得る状態に製造された製造たばこのことをいう（水パイプで喫煙するための製造たばこを除く。）。</p> <p>重量及び小売定価を基に、紙巻たばこの本数に換算する。</p> <div style="border: 1px dashed gray; padding: 5px;"> <p>加熱式たばこ1箱の紙巻たばこの本数への換算値 = A + B + C</p> <p>A = 加熱式たばこ1箱当たりの重量（紙巻、フィルター等の重量を含む）×0.6（※2）</p> <p>B = $\frac{\text{加熱式たばこ1箱当たりの重量（紙巻、フィルター等の重量を除く）}}{0.4\text{g}} \times 0.5 \times 0.4$（※3）</p> <p>C = $\frac{\text{加熱式たばこ1箱当たりの小売定価（消費税抜き）}}{\text{紙巻たばこ1本当たりの平均小売価格（※1）}} \times 0.5 \times 0.4$（※3）</p> </div> <p>※1: 紙巻たばこ1本当たりの平均小売価格とは、紙巻たばこ1本当たりの国及び地方のたばこ税並びにたばこ特別税に相当する金額の合計額を100分の60で除して計算した金額。</p> <p>※2、3: 加熱式たばこの紙巻たばこの本数への換算方法の見直しについては、激変緩和等の観点から、平成30年10月1日から令和4年10月1日までにかけて段階的に行うこととされており、具体的には、上記計算式の※2、3に記載している率は、下表の期間に応じて次のとおりとなる。</p> <table border="1" style="margin-left: auto; margin-right: auto;"> <thead> <tr> <th colspan="2"></th> <th style="text-align: center;">※2の率</th> <th style="text-align: center;">※3の率</th> </tr> </thead> <tbody> <tr> <td rowspan="5" style="text-align: center; vertical-align: middle;">経過措置</td> <td>平成30年10月1日～（第1段階）</td> <td style="text-align: center;">0.8</td> <td style="text-align: center;">0.2</td> </tr> <tr> <td>令和元年10月1日～（第2段階）</td> <td style="text-align: center;">0.6</td> <td style="text-align: center;">0.4</td> </tr> <tr> <td>令和2年10月1日～（第3段階）</td> <td style="text-align: center;">0.4</td> <td style="text-align: center;">0.6</td> </tr> <tr> <td>令和3年10月1日～（第4段階）</td> <td style="text-align: center;">0.2</td> <td style="text-align: center;">0.8</td> </tr> <tr> <td>令和4年10月1日～（第5段階）</td> <td style="text-align: center;">—</td> <td style="text-align: center;">1.0</td> </tr> </tbody> </table> <p>旧3級品の紙巻たばこ</p> <p>平成30年4月1日以降 売渡本数×4,000円／1,000本 令和元年10月1日以降 「紙巻たばこ等」と同額</p>			※2の率	※3の率	経過措置	平成30年10月1日～（第1段階）	0.8	0.2	令和元年10月1日～（第2段階）	0.6	0.4	令和2年10月1日～（第3段階）	0.4	0.6	令和3年10月1日～（第4段階）	0.2	0.8	令和4年10月1日～（第5段階）	—	1.0
		※2の率	※3の率																		
経過措置	平成30年10月1日～（第1段階）	0.8	0.2																		
	令和元年10月1日～（第2段階）	0.6	0.4																		
	令和2年10月1日～（第3段階）	0.4	0.6																		
	令和3年10月1日～（第4段階）	0.2	0.8																		
	令和4年10月1日～（第5段階）	—	1.0																		
申 告 期 限 納	販売月の翌月末日までに申告納付																				

⑥ 特別土地保有税（平成15年度より課税停止）

区 分	内 容
課 税 客 体	土地
納 税 義 務 者	土地の所有者及び取得者
課 税 標 準 率	<p>①5,000㎡以上の土地の保有に対して 課税標準額×1.4/100</p> <p>②5,000㎡以上の土地の取得に対して 課税標準額×3.0/100</p>
申 告 期 限 期	<p>①1月1日において基準面積以上の土地を所有するもの その年の5月31日</p> <p>②1月1日前1年以内に基準面積以上の土地を取得したもの その年の2月末日</p> <p>③7月1日前1年以内に基準面積以上の土地を取得したもの その年の8月31日</p>

⑦ 入湯税

区 分	内 容
課 税 客 体	鉱泉浴場における入湯行為
納 税 義 務 者	入湯客
課 税 標 準 率	1人1日につき150円
申 告 期 限 期	特別徴収義務者（鉱泉浴場の経営者等）が徴収月の翌月15日までに申告納付

5 市税の決算状況

(1) 令和元年度市税の決算状況

区分 款項目	予算現額(A)			調定済額			収入済額(B)			徴収率		
	現年課税分	滞納繰越分	合計	現年課税分	滞納繰越分	合計	現年課税分	滞納繰越分	合計	現年課税分	滞納繰越分	合計
	円	円	円	円	円	円	円	円	円	%	%	%
1款 市税	28,646,952,000	194,601,000	28,841,553,000	29,578,657,567	606,692,548	30,185,350,115	29,394,118,824	210,103,581	29,604,222,405	99.4	34.6	98.1
1項 市民税	12,064,000,000	76,900,000	12,140,900,000	12,484,140,597	259,114,330	12,743,254,927	12,374,212,232	98,246,038	12,472,458,270	99.1	37.9	97.9
1目 個人	10,510,000,000	76,000,000	10,586,000,000	10,809,193,697	250,732,967	11,059,926,664	10,701,387,032	94,686,238	10,796,073,270	99.0	37.8	97.6
2目 法人	1,554,000,000	900,000	1,554,900,000	1,674,946,900	8,381,363	1,683,328,263	1,672,825,200	3,559,800	1,676,385,000	99.9	42.5	99.6
2項 固定資産税	12,823,798,000	96,000,000	12,919,798,000	13,134,895,500	233,687,691	13,368,583,191	13,078,066,072	80,427,290	13,158,493,362	99.6	34.4	98.4
1目 固定資産税	12,760,000,000	96,000,000	12,856,000,000	13,071,097,000	233,687,691	13,304,784,691	13,014,267,572	80,427,290	13,094,694,862	99.6	34.4	98.4
2目 国有資産等所在 市町村交付金	63,798,000		63,798,000	63,798,500		63,798,500	63,798,500		63,798,500	100.0		100.0
3項 軽自動車税	499,154,000	5,700,000	504,854,000	496,562,200	22,992,816	519,555,016	488,631,400	5,388,811	494,020,211	98.4	23.4	95.1
1目 軽自動車税	480,000,000	5,700,000	485,700,000	492,094,300	22,992,816	515,087,116	484,163,500	5,388,811	489,552,311	98.4	23.4	95.0
2目 乗換性能割	19,154,000		19,154,000	4,467,900		4,467,900	4,467,900		4,467,900	100.0		100.0
4項 市たばこ税	990,000,000	0	990,000,000	1,152,447,420	0	1,152,447,420	1,152,447,420	0	1,152,447,420	100.0		100.0
5項 特別土地保有税		1,000	1,000		50,227,252	50,227,252		12,092,552	12,092,552		24.1	24.1
6項 入湯税	43,000,000	0	43,000,000	43,634,250	0	43,634,250	43,634,250	0	43,634,250	100.0		100.0
7項 都市計画税	2,227,000,000	16,000,000	2,243,000,000	2,266,977,600	40,670,459	2,307,648,059	2,257,127,450	13,948,890	2,271,076,340	99.6	34.3	98.4

区分 款項目	不納欠損額			収入未済額			収入済額(B) - 予算現額(A)			収入済額(B) / 予算現額(A)		
	現年 課税分	滞納繰越分	合計	現年課税分	滞納繰越分	合計	現年課税分	滞納繰越分	合計	現年 課税分	滞納 繰越分	合計
	円	円	円	円	円	円	円	円	円	%	%	%
1款 市 税	0	73,157,985	73,157,985	184,538,743	323,430,982	507,969,725	747,166,824	15,502,581	762,669,405	102.6	108.0	102.6
1項 市民税	0	24,949,350	24,949,350	109,928,365	135,918,942	245,847,307	310,212,232	21,346,038	331,558,270	102.6	127.8	102.7
1目 個人	0	24,326,150	24,326,150	107,806,665	131,720,579	239,527,244	191,387,032	18,686,238	210,073,270	101.8	124.6	102.0
2目 法人	0	623,200	623,200	2,121,700	4,198,363	6,320,063	118,825,200	2,659,800	121,485,000	107.6	395.5	107.8
2項 固定資産税	0	39,380,915	39,380,915	56,829,428	113,879,486	170,708,914	254,268,072	△ 15,572,710	238,695,362	102.0	83.8	101.8
1目 固定資産税	0	39,380,915	39,380,915	56,829,428	113,879,486	170,708,914	254,267,572	△ 15,572,710	238,694,862	102.0	83.8	101.9
2目 国有資産等所在 市町村交付金	0		0	0		0	500		500	100.0		100.0
3項 軽自動車税	0	1,997,700	1,997,700	7,930,800	15,606,305	23,537,105	△ 10,522,600	△ 311,189	△ 10,833,789	97.9	94.5	97.9
1目 軽自動車税	0	1,997,700	1,997,700	7,930,800	15,606,305	23,537,105	4,163,500	△ 311,189	3,852,311	100.9	94.5	100.8
2目 環境性能割	0		0	0		0	△ 14,686,100		△ 14,686,100	23.3		23.3
4項 市たばこ税	0	0	0	0	0	0	162,447,420	0	162,447,420	116.4		116.4
5項 特別土地保有税		0	0		38,134,700	38,134,700		12,091,552	12,091,552		1,209,265.2	1,209,265.2
6項 入湯税	0	0	0	0	0	0	634,250	0	634,250	101.5		101.5
7項 都市計画税	0	6,830,020	6,830,020	9,850,150	19,891,549	29,741,699	30,127,450	△ 2,051,110	28,076,340	101.4	87.2	101.3

(2) 令和元年度市税の徴収実績

区 分 科 目 別	調 定 済 額		
	現年課税分	滞納繰越分	合 計
1 普 通 税	27,263,578	566,022	27,834,068
(1) 市 民 税	12,484,141	259,114	12,743,255
I 個 人 市 民 税	10,809,194	250,733	11,059,927
(a) 個 人 均 等 割	335,031	7,773	342,804
(b) 所 得 割	10,474,163	242,960	10,717,123
II 法 人 市 民 税	1,674,947	8,381	1,683,328
(c) 法 人 均 等 割	464,664	2,325	466,989
(d) 法 人 税 割	1,210,283	6,056	1,216,339
(2) 固 定 資 産 税	13,134,895	233,688	13,368,583
I 固 定 資 産 税	13,071,097	233,688	13,304,785
(a) 土 地	5,429,082	97,062	5,526,144
(b) 家 屋	5,050,700	90,298	5,140,998
(c) 償 却 資 産	2,591,315	46,328	2,637,643
II 国 有 資 産 等 所 在 市 町 村 交 付 金	63,798		63,798
(3) 軽 自 動 車 税	496,562	22,993	519,555
(a) 軽 自 動 車 税	492,094	22,993	515,087
(b) 環 境 性 能 割	4,468		4,468
(4) 市 た ば こ 税	1,152,448	0	1,152,448
(5) 特 別 土 地 保 有 税		50,227	50,227
(a) 保 有 分		46,508	46,508
(b) 取 得 分		3,719	3,719
2 目 的 税	2,310,612	40,670	2,351,282
(1) 都 市 計 画 税	2,266,978	40,670	2,307,648
(a) 土 地	1,348,083	24,185	1,372,268
(b) 家 屋	918,895	16,485	935,380
(2) 入 湯 税	43,634	0	43,634
合 計	29,574,190	606,692	30,185,350

(単位：千円)

収 入 濟 額			徴 収 率		
現年課税分	滞納繰越分	合 計	現 年 課税分	滞 納 繰越分	合 計
			%	%	%
27,088,889	196,155	27,289,512	99.4	34.7	98.0
12,374,212	98,246	12,472,458	99.1	37.9	97.9
10,701,387	94,686	10,796,073	99.0	37.8	97.6
331,743	2,935	334,678	99.0	37.8	97.6
10,369,644	91,751	10,461,395	99.0	37.8	97.6
1,672,825	3,560	1,676,385	99.9	42.5	99.6
464,075	988	465,063	99.9	42.5	99.6
1,208,750	2,572	1,211,322	99.9	42.5	99.6
13,078,066	80,427	13,158,493	99.6	34.4	98.4
13,014,268	80,427	13,094,695	99.6	34.4	98.4
5,405,478	33,405	5,438,883	99.6	34.4	98.4
5,028,742	31,077	5,059,819	99.6	34.4	98.4
2,580,048	15,945	2,595,993	99.6	34.4	98.4
63,798		63,798	100.0		100.0
488,631	5,389	494,020	98.4	23.4	95.1
484,163	5,389	489,552	98.4	23.4	95.0
4,468		4,468	100.0		100.0
1,152,448	0	1,152,448	100.0		100.0
	12,093	12,093		24.1	24.1
	11,745	11,745		25.3	25.3
	348	348		9.4	9.4
2,300,761	13,949	2,314,710	99.6	34.3	98.4
2,257,127	13,949	2,271,076	99.6	34.3	98.4
1,342,225	8,295	1,350,520	99.6	34.3	98.4
914,902	5,654	920,556	99.6	34.3	98.4
43,634	0	43,634	100.0		100.0
29,389,650	210,104	29,604,222	99.4	34.6	98.1

(3) 市税の徴収実績の推移

① 現年課税・滞納繰越分の合計

区 分 税 目	平成 27 年 度				平成 28 年 度			
	調定済額	収入済額		徴収率	調定済額	収入済額		徴収率
			増 減				増 減	
1 普 通 税	27,032,993	26,020,169	△ 0.9	96.3	27,165,659	26,357,297	1.3	97.0
(1) 市 民 税	12,455,744	11,906,724	△ 2.3	95.6	12,343,525	11,940,693	0.3	96.7
I 個人市民税	10,645,355	10,111,540	1.9	95.0	10,838,443	10,446,967	3.3	96.4
(a) 個人均等割	334,056	317,300	0.9	95.0	335,795	323,647	2.0	96.4
(b) 所得割	10,311,299	9,794,240	2.0	95.0	10,502,648	10,123,320	3.4	96.4
II 法人市民税	1,810,389	1,795,184	△ 21.0	99.2	1,505,082	1,493,726	△ 16.8	99.2
(a) 法人均等割	447,653	443,893	△ 2.0	99.2	447,318	443,935	0.0	99.2
(b) 法人税割	1,362,736	1,351,291	△ 25.7	99.2	1,057,764	1,049,791	△ 22.3	99.2
(2) 固定資産税	12,852,528	12,492,767	0.3	97.2	13,076,469	12,757,949	2.1	97.6
I 固定資産税	12,791,848	12,432,087	0.3	97.2	13,012,324	12,693,804	2.1	97.6
(a) 土地	5,641,740	5,483,072	1.5	97.2	5,675,195	5,536,276	1.0	97.6
(b) 家屋	4,816,304	4,680,843	△ 2.0	97.2	4,951,294	4,830,094	3.2	97.6
(c) 償却資産	2,333,804	2,268,172	2.4	97.2	2,385,835	2,327,434	2.6	97.6
II 国有資産等所在 市町村交付金	60,680	60,680	△ 0.1	100.0	64,145	64,145	5.7	100.0
(3) 軽自動車税	396,401	369,534	3.1	93.2	455,857	430,123	16.4	94.4
(a) 軽自動車税	396,401	369,534	3.1	93.2	455,857	430,123	16.4	94.4
(b) 環境性能割								
(4) 市たばこ税	1,251,144	1,251,144	△ 0.7	100.0	1,212,632	1,212,632	△ 3.1	100.0
(5) 特別土地保有税	77,176	0	0.0	0.0	77,176	15,900	皆増	20.6
(a) 保有分	72,109	0	0.0	0.0	72,109	14,900	皆増	20.7
(b) 取得分	5,067	0	0.0	0.0	5,067	1,000	皆増	19.7
2 目 的 税	2,300,060	2,237,279	0.6	97.3	2,330,551	2,275,129	1.7	97.6
(1) 都市計画税	2,254,116	2,191,335	0.6	97.2	2,284,831	2,229,409	1.7	97.6
(a) 土地	1,382,945	1,344,419	1.6	97.2	1,389,182	1,355,485	0.8	97.6
(b) 家屋	871,171	846,916	△ 0.9	97.2	895,649	873,924	3.2	97.6
(2) 入湯税	45,944	45,944	△ 0.1	100.0	45,720	45,720	△ 0.5	100.0
合 計	29,333,053	28,257,448	△ 0.8	96.3	29,496,210	28,632,426	1.3	97.1

(単位：千円)

平成 29 年度				平成 30 年度				令和元年度			
調定済額	収入済額		徴収率	調定済額	収入済額		徴収率	調定済額	収入済額		徴収率
	増減	%			増減	%			増減	%	
27,599,587	26,963,649	2.3	97.7	27,581,951	26,978,475	0.1	97.8	27,834,068	27,289,512	1.2	98.0
12,583,146	12,273,724	2.8	97.5	12,716,428	12,432,806	1.3	97.8	12,743,255	12,472,458	0.3	97.9
10,801,067	10,500,194	0.5	97.2	10,872,972	10,597,048	0.9	97.5	11,059,927	10,796,073	1.9	97.6
336,730	327,396	1.2	97.2	339,063	330,416	0.9	97.4	342,804	334,678	1.3	97.6
10,464,337	10,172,798	0.5	97.2	10,533,909	10,266,632	0.9	97.5	10,717,123	10,461,395	1.9	97.6
1,782,079	1,773,530	18.7	99.5	1,843,456	1,835,758	3.5	99.6	1,683,328	1,676,385	△ 8.7	99.6
456,822	454,627	2.4	99.5	467,274	465,328	2.4	99.6	466,989	465,063	△ 0.1	99.6
1,325,257	1,318,903	25.6	99.5	1,376,182	1,370,430	3.9	99.6	1,216,339	1,211,322	△ 11.6	99.6
13,319,131	13,072,147	2.5	98.1	13,170,746	12,926,026	△ 1.1	98.1	13,368,583	13,158,493	1.8	98.4
13,251,977	13,004,993	2.5	98.1	13,106,298	12,861,578	△ 1.1	98.1	13,304,785	13,094,695	1.8	98.4
5,623,082	5,518,278	△ 0.3	98.1	5,554,684	5,450,875	△ 1.2	98.1	5,526,144	5,438,883	△ 0.2	98.4
5,119,762	5,024,350	4.0	98.1	4,995,389	4,901,166	△ 2.5	98.1	5,140,998	5,059,819	3.2	98.4
2,509,133	2,462,365	5.8	98.1	2,556,225	2,509,537	1.9	98.2	2,637,643	2,595,993	3.4	98.4
67,154	67,154	4.7	100.0	64,448	64,448	△ 4.0	100.0	63,798	63,798	△ 1.0	100.0
475,962	450,801	4.8	94.7	496,545	471,638	4.6	95.0	519,555	494,020	4.7	95.1
475,962	450,801	4.8	94.7	496,545	471,638	4.6	95.0	515,087	489,552	3.8	95.0
								4,468	4,468	皆増	100.0
1,160,072	1,160,072	△ 4.3	100.0	1,143,861	1,143,861	△ 1.4	100.0	1,152,448	1,152,448	0.8	100.0
61,276	6,905	△ 56.6	11.3	54,371	4,144	△ 40.0	7.6	50,227	12,093	191.8	24.1
57,209	6,905	△ 53.7	12.1	50,304	3,796	△ 45.0	7.5	46,508	11,745	209.4	25.3
4,067	0	皆減	0.0	4,067	348	皆増	8.6	3,719	348	0.0	9.4
2,358,329	2,315,486	1.8	98.2	2,323,060	2,280,510	△ 1.5	98.2	2,351,282	2,314,710	1.5	98.4
2,312,413	2,269,570	1.8	98.1	2,278,794	2,236,244	△ 1.5	98.1	2,307,648	2,271,076	1.6	98.4
1,383,656	1,358,020	0.2	98.1	1,373,346	1,347,839	△ 0.7	98.1	1,372,268	1,350,520	0.2	98.4
928,757	911,550	4.3	98.1	905,448	888,405	△ 2.5	98.1	935,380	920,556	3.6	98.4
45,916	45,916	0.4	100.0	44,266	44,266	△ 3.6	100.0	43,634	43,634	△ 1.4	100.0
29,957,916	29,279,135	2.3	97.7	29,905,011	29,258,985	△ 0.1	97.8	30,185,350	29,604,222	1.2	98.1

② 現年課税分

区 分 税 目	平成 27 年 度				平成 28 年 度			
	調定済額	収入済額		徴収率	調定済額	収入済額		徴収率
			増 減				増 減	
1 普 通 税	25,956,014	25,684,247	△ 1.2	99.0	26,232,076	26,028,606	1.3	99.2
(1) 市 民 税	11,866,171	11,716,942	△ 2.6	98.7	11,849,360	11,752,496	0.3	99.2
I 個人市民税	10,069,979	9,923,959	1.7	98.5	10,356,629	10,262,392	3.4	99.1
(a) 個人均等割	316,001	311,414	0.7	98.5	320,868	317,929	2.1	99.1
(b) 所得割	9,753,978	9,612,545	1.7	98.5	10,035,761	9,944,463	3.5	99.1
II 法人市民税	1,796,192	1,792,983	△ 20.9	99.8	1,492,731	1,490,104	△ 16.9	99.8
(a) 法人均等割	444,142	443,349	△ 1.9	99.8	443,647	442,859	△ 0.1	99.8
(b) 法人税割	1,352,050	1,349,634	△ 25.7	99.8	1,049,084	1,047,245	△ 22.4	99.8
(2) 固定資産税	12,468,130	12,351,947	0.0	99.1	12,737,328	12,639,235	2.3	99.2
I 固定資産税	12,407,450	12,291,267	0.0	99.1	12,673,183	12,575,090	2.3	99.2
(a) 土 地	5,472,204	5,420,965	1.2	99.1	5,527,282	5,484,500	1.2	99.2
(b) 家 屋	4,671,573	4,627,822	△ 2.3	99.1	4,822,248	4,784,922	3.4	99.2
(c) 償却資産	2,263,673	2,242,480	2.1	99.1	2,323,653	2,305,668	2.8	99.2
II 国有資産等所在 市町村交付金	60,680	60,680	△ 0.1	100.0	64,145	64,145	5.7	100.0
(3) 軽自動車税	370,569	364,214	2.9	98.3	432,756	424,243	16.5	98.0
(a) 軽自動車税	370,569	364,214	2.9	98.3	432,756	424,243	16.5	98.0
(b) 環境性能割								
(4) 市たばこ税	1,251,144	1,251,144	△ 0.7	100.0	1,212,632	1,212,632	△ 3.1	100.0
(5) 特別土地保有税								
(a) 保 有 分								
(b) 取 得 分								
2 目 的 税	2,232,941	2,212,457	0.3	99.1	2,271,500	2,254,279	1.9	99.2
(1) 都市計画税	2,186,997	2,166,513	0.3	99.1	2,225,780	2,208,559	1.9	99.2
(a) 土 地	1,341,766	1,329,190	1.3	99.1	1,353,279	1,342,808	1.0	99.2
(b) 家 屋	845,231	837,323	△ 1.2	99.1	872,501	865,751	3.4	99.2
(2) 入 湯 税	45,944	45,944	△ 0.1	100.0	45,720	45,720	△ 0.5	100.0
合 計	28,188,955	27,896,704	△ 1.1	99.0	28,503,576	28,282,885	1.4	99.2

(単位：千円)

平成 29 年度				平成 30 年度				令和元年度			
調定済額	収入済額		徴収率	調定済額	収入済額		徴収率	調定済額	収入済額		徴収率
		増減				増減				増減	
		%	%			%	%			%	%
26,853,105	26,684,984	2.5	99.4	26,981,141	26,813,273	0.5	99.4	27,263,578	27,088,889	1.0	99.4
12,224,733	12,132,691	3.2	99.2	12,429,242	12,330,150	1.6	99.2	12,484,141	12,374,212	0.4	99.1
10,451,443	10,361,879	1.0	99.1	10,593,173	10,495,479	1.3	99.1	10,809,194	10,701,387	2.0	99.0
325,829	323,083	1.6	99.2	330,339	327,249	1.3	99.1	335,031	331,743	1.4	99.0
10,125,614	10,038,796	0.9	99.1	10,262,834	10,168,230	1.3	99.1	10,474,163	10,369,644	2.0	99.0
1,773,290	1,770,812	18.8	99.9	1,836,069	1,834,671	3.6	99.9	1,674,947	1,672,825	△ 8.8	99.9
454,569	453,930	2.5	99.9	465,401	465,052	2.5	99.9	464,664	464,075	△ 0.2	99.9
1,318,721	1,316,882	25.7	99.9	1,370,668	1,369,619	4.0	99.9	1,210,283	1,208,750	△ 11.7	99.9
13,015,108	12,947,429	2.4	99.5	12,934,453	12,873,636	△ 0.6	99.5	13,134,895	13,078,066	1.6	99.6
12,947,954	12,880,275	2.4	99.5	12,870,005	12,809,188	△ 0.6	99.5	13,071,097	13,014,268	1.6	99.6
5,494,079	5,465,358	△ 0.3	99.5	5,454,420	5,428,645	△ 0.7	99.5	5,429,082	5,405,478	△ 0.4	99.6
5,002,306	4,976,166	4.0	99.5	4,904,100	4,880,926	△ 1.9	99.5	5,050,700	5,028,742	3.0	99.6
2,451,569	2,438,751	5.8	99.5	2,511,485	2,499,617	2.5	99.5	2,591,315	2,580,048	3.2	99.6
67,154	67,154	4.7	100.0	64,448	64,448	△ 4.0	100.0	63,798	63,798	△ 1.0	100.0
453,192	444,792	4.8	98.1	473,585	465,626	4.7	98.3	496,562	488,631	4.9	98.4
453,192	444,792	4.8	98.1	473,585	465,626	4.7	98.3	492,094	484,163	4.0	98.4
								4,468	4,468	皆増	100.0
1,160,072	1,160,072	△ 4.3	100.0	1,143,861	1,143,861	△ 1.4	100.0	1,152,448	1,152,448	0.8	100.0
2,305,530	2,293,722	1.7	99.5	2,281,975	2,271,401	△ 1.0	99.5	2,310,612	2,300,761	1.3	99.6
2,259,614	2,247,806	1.8	99.5	2,237,709	2,227,135	△ 0.9	99.5	2,266,978	2,257,127	1.3	99.6
1,352,063	1,344,997	0.2	99.5	1,348,762	1,342,389	△ 0.2	99.5	1,348,083	1,342,225	0.0	99.6
907,551	902,809	4.3	99.5	888,947	884,746	△ 2.0	99.5	918,895	914,902	3.4	99.6
45,916	45,916	0.4	100.0	44,266	44,266	△ 3.6	100.0	43,634	43,634	△ 1.4	100.0
29,158,635	28,978,706	2.5	99.4	29,263,116	29,084,674	0.4	99.4	29,574,190	29,389,650	1.0	99.4

③ 滯納繰越分

区 分 税 目	平成 27 年 度				平成 28 年 度			
	調定済額	収入済額		徴収率	調定済額	収入済額		徴収率
			増 減				増 減	
1 普 通 税	1,076,979	335,922	24.0	31.2	933,583	328,691	△ 2.2	35.2
(1) 市 民 税	589,573	189,782	16.5	32.2	494,165	188,197	△ 0.8	38.1
I 個人市民税	575,376	187,581	18.1	32.6	481,814	184,575	△ 1.6	38.3
(a) 個人均等割	18,055	5,886	16.9	32.6	14,927	5,718	△ 2.9	38.3
(b) 所得割	557,321	181,695	18.1	32.6	466,887	178,857	△ 1.6	38.3
II 法人市民税	14,197	2,201	△ 45.1	15.5	12,351	3,622	64.6	29.3
(a) 法人均等割	3,511	544	△ 31.8	15.5	3,671	1,076	97.8	29.3
(b) 法人税割	10,686	1,657	△ 48.3	15.5	8,680	2,546	53.7	29.3
(2) 固定資産税	384,398	140,820	35.8	36.6	339,141	118,714	△ 15.7	35.0
I 固定資産税	384,398	140,820	35.8	36.6	339,141	118,714	△ 15.7	35.0
(a) 土地	169,536	62,107	37.4	36.6	147,913	51,776	△ 16.6	35.0
(b) 家屋	144,731	53,021	32.7	36.6	129,046	45,172	△ 14.8	35.0
(c) 償却資産	70,131	25,692	38.6	36.6	62,182	21,766	△ 15.3	35.0
II 国有資産等所在 市町村交付金								
(3) 軽自動車税	25,832	5,320	23.7	20.6	23,101	5,880	10.5	25.5
(a) 軽自動車税	25,832	5,320	23.7	20.6	23,101	5,880	10.5	25.5
(b) 環境性能割								
(4) 市たばこ税	0	0	0.0		0	0	0.0	
(5) 特別土地保有税	77,176	0	0.0	0.0	77,176	15,900	皆増	20.6
(a) 保有分	72,109	0	0.0	0.0	72,109	14,900	皆増	20.7
(b) 取得分	5,067	0	0.0	0.0	5,067	1,000	皆増	19.7
2 目 的 税	67,119	24,822	36.2	37.0	59,051	20,850	△ 16.0	35.3
(1) 都市計画税	67,119	24,822	36.2	37.0	59,051	20,850	△ 16.0	35.3
(a) 土地	41,179	15,229	37.5	37.0	35,903	12,677	△ 16.8	35.3
(b) 家屋	25,940	9,593	34.1	37.0	23,148	8,173	△ 14.8	35.3
(2) 入湯税	0	0	0.0		0	0	0.0	
合 計	1,144,098	360,744	24.8	31.5	992,634	349,541	△ 3.1	35.2

(単位：千円)

平成 29 年度				平成 30 年度				令和元年度			
調定済額	収入済額		徴収率	調定済額	収入済額		徴収率	調定済額	収入済額		徴収率
		増減				増減				増減	
		%	%			%	%			%	%
746,482	278,665	△ 15.2	37.3	600,810	165,202	△ 40.7	27.5	566,022	196,155	18.7	34.7
358,413	141,033	△ 25.1	39.3	287,186	102,656	△ 27.2	35.7	259,114	98,246	△ 4.3	37.9
349,624	138,315	△ 25.1	39.6	279,799	101,569	△ 26.6	36.3	250,733	94,686	△ 6.8	37.8
10,901	4,313	△ 24.6	39.6	8,724	3,167	△ 26.6	36.3	7,773	2,935	△ 7.3	37.8
338,723	134,002	△ 25.1	39.6	271,075	98,402	△ 26.6	36.3	242,960	91,751	△ 6.8	37.8
8,789	2,718	△ 25.0	30.9	7,387	1,087	△ 60.0	14.7	8,381	3,560	227.5	42.5
2,253	697	△ 35.2	30.9	1,873	276	△ 60.4	14.7	2,325	988	258.0	42.5
6,536	2,021	△ 20.6	30.9	5,514	811	△ 59.9	14.7	6,056	2,572	217.1	42.5
304,023	124,718	5.1	41.0	236,293	52,390	△ 58.0	22.2	233,688	80,427	53.5	34.4
304,023	124,718	5.1	41.0	236,293	52,390	△ 58.0	22.2	233,688	80,427	53.5	34.4
129,003	52,920	2.2	41.0	100,264	22,230	△ 58.0	22.2	97,062	33,405	50.3	34.4
117,456	48,184	6.7	41.0	91,289	20,240	△ 58.0	22.2	90,298	31,077	53.5	34.4
57,564	23,614	8.5	41.0	44,740	9,920	△ 58.0	22.2	46,328	15,945	60.7	34.4
22,770	6,009	2.2	26.4	22,960	6,012	0.0	26.2	22,993	5,389	△ 10.4	23.4
22,770	6,009	2.2	26.4	22,960	6,012	0.0	26.2	22,993	5,389	△ 10.4	23.4
0	0	0.0		0	0	0.0		0	0	0.0	
61,276	6,905	△ 56.6	11.3	54,371	4,144	△ 40.0	7.6	50,227	12,093	191.8	24.1
57,209	6,905	△ 53.7	12.1	50,304	3,796	△ 45.0	7.5	46,508	11,745	209.4	25.3
4,067	0	皆減	0.0	4,067	348	皆増	8.6	3,719	348	0.0	9.4
52,799	21,764	4.4	41.2	41,085	9,109	△ 58.1	22.2	40,670	13,949	53.1	34.3
52,799	21,764	4.4	41.2	41,085	9,109	△ 58.1	22.2	40,670	13,949	53.1	34.3
31,593	13,023	2.7	41.2	24,584	5,450	△ 58.2	22.2	24,185	8,295	52.2	34.3
21,206	8,741	6.9	41.2	16,501	3,659	△ 58.1	22.2	16,485	5,654	54.5	34.3
0	0	0.0		0	0	0.0		0	0	0.0	
799,281	300,429	△ 14.1	37.6	641,895	174,311	△ 42.0	27.2	606,692	210,104	20.5	34.6

(4) 予算に対する決算状況の推移

区分 款 項 目	平成 2 6 年 度				平成 2 7 年 度				平成 2 8 年 度						
	予 算 額		決 算 額	予算額に対する 決算額の割合		予 算 額		決 算 額	予算額に対する 決算額の割合		予 算 額		決 算 額	予算額に対する 決算額の割合	
	当初予算額	予算現額		当初予算額	予算現額	当初予算額	予算現額		当初予算額	予算現額	当初予算額	予算現額			
1 款 市 税	千円	千円	千円	%	千円	%	千円	%	千円	%	千円	%	千円	%	
	27,355,721	27,355,721	28,483,460	104.1	27,233,680	103.7	27,763,680	101.7	27,835,145	102.9	28,632,426	102.9	27,835,145	102.9	
1 項 市 民 税	11,292,000	11,292,000	12,190,943	108.0	11,595,000	102.7	11,595,000	102.7	11,464,000	104.2	11,940,693	104.2	11,464,000	104.2	
1 目 個 人	9,806,000	9,806,000	9,918,906	101.2	9,756,000	103.6	9,756,000	103.6	9,981,000	104.7	10,446,967	104.7	9,981,000	104.7	
2 目 法 人	1,486,000	1,486,000	2,272,037	152.9	1,839,000	97.6	1,839,000	97.6	1,483,000	100.7	1,493,726	100.7	1,483,000	100.7	
2 項 固 定 資 産 税	12,277,720	12,277,720	12,450,918	101.4	11,915,679	104.8	12,365,679	104.9	12,482,144	102.2	12,757,949	102.2	12,482,144	102.2	
1 目 固 定 資 産 税	12,217,000	12,217,000	12,390,198	101.4	11,855,000	104.9	12,305,000	104.9	12,418,000	102.2	12,693,804	102.2	12,418,000	102.2	
2 目 国 有 資 産 等 所 在 市 町 村 交 付 金	60,720	60,720	60,720	100.0	60,679	100.1	60,679	100.1	64,144	100.0	64,145	100.0	64,144	100.0	
3 項 軽 自 動 車 税	338,000	338,000	358,252	106.0	358,000	103.2	358,000	103.2	428,000	100.5	430,123	100.5	428,000	100.5	
1 目 軽 自 動 車 税	338,000	338,000	358,252	106.0	358,000	103.2	358,000	103.2	428,000	100.5	430,123	100.5	428,000	100.5	
2 目 環 境 性 能 割															
4 項 市 たばこ 税	1,250,000	1,250,000	1,259,530	100.8	1,230,000	101.7	1,230,000	101.7	1,215,000	99.8	1,212,632	99.8	1,215,000	99.8	
5 項 特 別 土 地 保 有 税	1	1	0	0.0	1	0.0	1	0.0	1	1,590,000.0	15,900	1,590,000.0	1	1,590,000.0	
6 項 入 湯 税	44,000	44,000	46,001	104.5	45,000	102.1	45,000	102.1	44,000	103.9	45,720	103.9	44,000	103.9	
7 項 都 市 計 画 税	2,154,000	2,154,000	2,177,816	101.1	2,090,000	104.2	2,170,000	104.2	2,202,000	101.2	2,229,409	101.2	2,202,000	101.2	

区 分	平成 2 9 年 度						平成 3 0 年 度						令和 元 年 度					
	予 算 額		決 算 額	予 算 額 に対する 決算額の割合		予 算 額	予 算 額		決 算 額	予 算 額 に対する 決算額の割合		予 算 額	予 算 額		決 算 額	予 算 額 に対する 決算額の割合		
	当初予算額	予算現額		当初予算額	予算現額		当初予算額	予算現額		当初予算額	予算現額		当初予算額	予算現額		当初予算額	予算現額	当初予算額
1 款 市 税	千円	千円	千円	%	%	千円	千円	千円	%	%	千円	千円	千円	千円	%	%		
	28,258,154	28,362,131	29,279,135	103.6	103.2	28,377,347	28,427,347	29,258,985	103.1	102.9	28,841,553	28,841,553	29,604,222	102.6	102.6			
1 項 市 民 税	11,578,000	11,578,000	12,273,724	106.0	106.0	12,012,200	12,012,200	12,432,806	103.5	103.5	12,140,900	12,140,900	12,472,458	102.7	102.7			
1 目 個 人	10,203,000	10,203,000	10,500,194	102.9	102.9	10,485,000	10,485,000	10,597,048	101.1	101.1	10,586,000	10,586,000	10,796,073	102.0	102.0			
2 目 法 人	1,375,000	1,375,000	1,773,530	129.0	129.0	1,527,200	1,527,200	1,835,758	120.2	120.2	1,554,900	1,554,900	1,676,385	107.8	107.8			
2 項 固 定 資 産 税	12,758,153	12,862,130	13,072,147	102.5	101.6	12,658,447	12,708,447	12,926,026	102.1	101.7	12,919,798	12,919,798	13,158,493	101.8	101.8			
1 目 固 定 資 産 税	12,691,000	12,794,977	13,004,993	102.5	101.6	12,594,000	12,644,000	12,861,578	102.1	101.7	12,856,000	12,856,000	13,094,695	101.9	101.9			
2 目 国 有 資 産 等 所 在 市 町 村 交 付 金	67,153	67,153	67,154	100.0	100.0	64,447	64,447	64,448	100.0	100.0	63,798	63,798	63,798	100.0	100.0			
3 項 軽 自 動 車 税	445,000	445,000	450,801	101.3	101.3	444,000	444,000	471,638	106.2	106.2	504,854	504,854	494,020	97.9	97.9			
1 目 軽 自 動 車 税	445,000	445,000	450,801	101.3	101.3	444,000	444,000	471,638	106.2	106.2	485,700	485,700	489,552	100.8	100.8			
2 目 環 境 性 能 割											19,154	19,154	4,468	23.3	23.3			
4 項 市 たばこ 税	1,190,000	1,190,000	1,160,072	97.5	97.5	1,000,000	1,000,000	1,143,861	114.4	114.4	990,000	990,000	1,152,448	116.4	116.4			
5 項 特 別 土 地 保 有 税	1	1	6,905	690,500.0	690,500.0	9,700	9,700	4,144	42.7	42.7	1	1	12,093	1,209,300.0	1,209,300.0			
6 項 入 湯 税	44,000	44,000	45,916	104.4	104.4	43,000	43,000	44,266	102.9	102.9	43,000	43,000	43,634	101.5	101.5			
7 項 都 市 計 画 税	2,243,000	2,243,000	2,269,570	101.2	101.2	2,210,000	2,210,000	2,236,244	101.2	101.2	2,243,000	2,243,000	2,271,076	101.3	101.3			

(5) 市民1人及び1世帯あたりの税負担額の推移

(単位:円)

税目等	区分	年度					
		平成27年度	平成28年度	平成29年度	平成30年度	令和元年度	
1 市民税	市民1人	65,553	64,862	66,805	67,873	67,935	
	1世帯	176,543	173,155	175,668	175,915	173,110	
	個人	市民1人	55,630	56,691	57,114	57,847	58,820
		1世帯	149,820	151,342	150,186	149,928	149,884
2 固定資産税	市民1人	68,879	69,723	71,124	70,632	71,476	
	1世帯	185,499	186,131	187,026	183,065	182,133	
3 軽自動車税	市民1人	2,047	2,369	2,477	2,586	2,702	
	1世帯	5,513	6,324	6,512	6,703	6,886	
4 市たばこ税	市民1人	6,912	6,638	6,339	6,246	6,271	
	1世帯	18,614	17,720	16,670	16,189	15,980	
5 特別土地保有税	市民1人	0	0	0	0	0	
	1世帯	0	0	0	0	0	
6 入湯税	市民1人	254	250	251	242	237	
	1世帯	684	668	660	627	605	
7 都市計画税	市民1人	12,082	12,184	12,348	12,220	12,336	
	1世帯	32,538	32,525	32,470	31,671	31,435	
市税計	市民1人	155,726	156,026	159,344	159,799	160,957	
	1世帯	419,391	416,523	419,006	414,170	410,149	
市税計 前年度増減率 (%)	市民1人	△ 1.1	0.2	2.2	0.3	0.7	
	1世帯	△ 2.4	△ 0.7	0.6	△ 1.2	△ 1.0	
人口(4月1日現在)(人)		181,016	182,685	182,992	183,125	183,767	
世帯数(4月1日現在)(世帯)		67,214	68,432	69,590	70,655	72,117	

※市民1人あたりの税負担額＝調定済額(現年課税分)÷人口(4月1日現在)

※1世帯あたりの税負担額＝調定済額(現年課税分)÷世帯数(4月1日現在)

(6) 市税の納税義務者（特別徴収義務者）数の推移（年度当初時点）

(単位:人、事業所)

年 度 税 目 等		平成28年度	平成29年度	平成30年度	令和元年度	令和2年度
		1	市民税 (7月1日現在)	95,285	96,754	98,045
	個人 (家屋数等も含む)	91,428	92,874	94,124	95,422	96,414
	法人	3,857	3,880	3,921	3,965	4,028
2	固定資産税 (交付金及び納付金を除く) (5月15日現在)	71,939	72,615	73,075	73,537	74,040
3	軽自動車税 (種別割) ※令和元年度までは「軽自動車税」	70,560	70,701	70,902	71,416	71,802
4	市たばこ税	8	8	8	8	7
5	特別土地保有税	0	0	0	0	0
6	入湯税	1	1	1	1	1
7	都市計画税 (5月15日現在)	57,976	58,515	58,920	59,352	59,826
	市 税 計	295,769	298,594	300,951	303,701	306,118
	前年度増減率	% 1.0	% 1.0	% 0.8	% 0.9	% 0.8

※軽自動車税(種別割)については、課税台数

(7) 市税の徴収に要する経費等

(単位:千円)

年 度		平成27年度	平成28年度	平成29年度	平成30年度	令和元年度	
		区 分					
税 収 入 額	市 税 ①	28,257,448	28,632,426	28,258,154	29,258,985	29,604,222	
	個人県民税 ②	6,707,389	6,932,761	6,965,198	7,029,446	7,161,467	
	合 計 ③=①+②	34,964,837	35,565,187	35,223,352	36,288,431	36,765,689	
徴 税 費	人 件 費	基本給	210,425	209,557	214,055	197,262	193,476
		諸手当	130,520	139,226	140,461	130,761	125,554
		その他	85,886	83,053	91,293	87,397	84,315
		小 計	426,831	431,836	445,809	415,420	403,345
	事 務 費	94,265	184,619	133,146	101,774	213,382	
	前納報奨金等	0	0	0	0	0	
	そ の 他	7,738	31,578	24,611	22,589	28,132	
	合 計 ④	528,834	648,033	603,566	539,783	644,859	
県税徴収委託金 ⑤		284,668	287,051	294,126	301,281	293,801	
市 の 徴 税 費 ⑥=④-⑤		244,166	360,982	309,440	238,502	351,058	
税 収 入 額 に 対 す る 徴 税 費 の 割 合	合 計 ④/③	1.51%	1.82%	1.71%	1.49%	1.75%	
	市 税 ⑥/①	0.86%	1.26%	1.10%	0.82%	1.19%	
※ 税 務 職 員 数 (人) ⑦		56	57	56	57	57	
職員一人あたりの取扱税額 ③/⑦		624,372	623,951	628,988	636,639	645,012	

※税務職員とは、申告受付、賦課、督促・滞納処分や納税証明書等の事務などを行う職員をいう。

6 市民税

(1) 個人市民税の調定額等の推移 (各年7月1日現在)

① 徴収区分別調定額の推移

(単位:千円)

区	分	平成28年度		平成29年度		平成30年度		令和元年度		令和2年度	
		増減	%	増減	%	増減	%	増減	%	増減	%
普通徴収	均等割	61,151	△ 27.6	57,202	△ 6.5	58,109	1.6	58,186	0.1	56,533	△ 2.8
	所得割	1,845,136	△ 16.7	1,674,979	△ 9.2	1,656,260	△ 1.1	1,654,962	△ 0.1	1,657,195	0.1
	合計	1,906,287	△ 17.1	1,732,181	△ 9.1	1,714,369	△ 1.0	1,713,148	△ 0.1	1,713,728	0.0
給与所得の特別徴収	均等割	222,289	16.0	229,271	3.1	232,281	1.3	236,926	2.0	241,997	2.1
	所得割	7,709,401	9.3	7,917,814	2.7	8,028,908	1.4	8,239,610	2.6	8,344,838	1.3
	合計	7,931,690	9.5	8,147,085	2.7	8,261,189	1.4	8,476,536	2.6	8,586,835	1.3
公的年金の特別徴収	均等割	36,439	△ 6.2	38,443	5.5	38,897	1.2	38,718	△ 0.5	38,786	0.2
	所得割	431,973	△ 0.7	462,274	7.0	464,988	0.6	470,315	1.1	475,007	1.0
	合計	468,412	△ 1.2	500,717	6.9	503,885	0.6	509,033	1.0	513,793	0.9
合計	均等割	319,879	1.5	324,916	1.6	329,287	1.3	333,830	1.4	337,316	1.0
	所得割	9,986,510	2.9	10,055,067	0.7	10,150,156	0.9	10,364,887	2.1	10,477,040	1.1
	合計	10,306,389	2.9	10,379,983	0.7	10,479,443	1.0	10,698,717	2.1	10,814,356	1.1

※ 家屋敷等のみ(地方税法第294条第1項第2号に該当する者)は含まれておりません。

② 所得区分別調定額の推移

(単位：千円)

区	分	平成28年度		平成29年度		平成30年度		令和元年度		令和2年度	
		増減	%	増減	%	増減	%	増減	%	増減	%
給与所得者	均等割	252,452	1.7	256,687	1.7	261,167	1.7	266,238	1.9	270,620	1.6
	所得割	8,379,290	1.1	8,536,490	1.9	8,657,760	1.4	8,894,741	2.7	8,981,092	1.0
	合計	8,631,742	1.2	8,793,177	1.9	8,918,927	1.4	9,160,979	2.7	9,251,712	1.0
営業所得者	均等割	12,190	△ 1.7	12,281	0.7	12,337	0.5	12,135	△ 1.6	12,005	△ 1.1
	所得割	463,723	0.4	462,489	△ 0.3	450,114	△ 2.7	458,826	1.9	481,062	4.8
	合計	475,913	0.3	474,770	△ 0.2	462,451	△ 2.6	470,961	1.8	493,067	4.7
農業所得者	均等割	1,901	15.1	2,111	11.0	1,876	△ 11.1	1,659	△ 11.6	1,323	△ 20.3
	所得割	85,796	67.6	109,066	27.1	73,359	△ 32.7	53,853	△ 26.6	35,382	△ 34.3
	合計	87,697	66.0	111,177	26.8	75,235	△ 32.3	55,512	△ 26.2	36,705	△ 33.9
その他所得者	均等割	53,336	1.2	53,837	0.9	53,907	0.1	53,798	△ 0.2	53,368	△ 0.8
	所得割	1,057,701	17.2	947,022	△ 10.5	968,923	2.3	957,467	△ 1.2	979,504	2.3
	合計	1,111,037	16.3	1,000,859	△ 9.9	1,022,830	2.2	1,011,265	△ 1.1	1,032,872	2.1
合計	均等割	319,879	1.5	324,916	1.6	329,287	1.3	333,830	1.4	337,316	1.0
	所得割	9,986,510	2.9	10,055,067	0.7	10,150,156	0.9	10,364,887	2.1	10,477,040	1.1
	合計	10,306,389	2.9	10,379,983	0.7	10,479,443	1.0	10,698,717	2.1	10,814,356	1.1
(参考)	均等割のみ	119	3.5	143	20.2	147	2.8	147	0.0	133	△ 9.5

※ 合計数には、家屋敷等のみ(地方税法第294条第1項第2号に該当する者)は含まれておりません。

(2) 個人市民税の納税義務者数の推移 (各年7月1日現在)
 ① 徴収区分別納税義務者数の推移

区 分	平成28年度		平成29年度		平成30年度		令和元年度		令和2年度		
	増 減	%	増 減	%	増 減	%	増 減	%	増 減	%	
普通徴収	均等割のみ	965	△ 50.5	853	△ 11.6	875	2.6	774	△ 11.5	740	△ 4.4
	均等割・所得割	12,392	△ 35.7	11,547	△ 6.8	11,729	1.6	11,614	△ 1.0	11,123	△ 4.2
	合計	13,357	△ 37.1	12,400	△ 7.2	12,604	1.6	12,388	△ 1.7	11,863	△ 4.2
給付特別徴収	均等割のみ	3,115	53.1	3,226	3.6	3,441	6.7	3,350	△ 2.6	3,442	2.7
	均等割・所得割	60,396	14.5	62,280	3.1	62,925	1.0	64,343	2.3	65,700	2.1
合計	63,511	15.9	65,506	3.1	66,366	1.3	67,693	2.0	69,142	2.1	
公的年金の特別徴収	均等割のみ	2,085	4.3	2,100	0.7	2,174	3.5	2,245	3.3	2,220	△ 1.1
	均等割・所得割	12,441	3.8	12,827	3.1	12,938	0.9	13,054	0.9	13,151	0.7
	合計	14,526	3.9	14,927	2.8	15,112	1.2	15,299	1.2	15,371	0.5
合計	均等割のみ	6,165	3.0	6,179	0.2	6,490	5.0	6,369	△ 1.9	6,402	0.5
	均等割・所得割	85,229	1.4	86,654	1.7	87,592	1.1	89,011	1.6	89,974	1.1
	合計	91,394	1.5	92,833	1.6	94,082	1.3	95,380	1.4	96,376	1.0

※ 家屋数等のみ(地方税法第294条第1項第2号に該当する者)は含まれていません。

② 所得区分別納税義務者数の推移

区 分	平成28年度		平成29年度		平成30年度		令和元年度		令和2年度		
	増 減	%	増 減	%	増 減	%	増 減	%	増 減	%	
給与所得者		72,129	1.7	73,339	1.7	74,619	1.7	76,068	1.9	77,320	1.6
	営業所得者	3,483	△ 1.7	3,509	0.7	3,525	0.5	3,467	△ 1.6	3,430	△ 1.1
	農業所得者	543	15.0	603	11.0	536	△ 11.1	474	△ 11.6	378	△ 20.3
その他の所得者		15,239	1.2	15,382	0.9	15,402	0.1	15,371	△ 0.2	15,248	△ 0.8
	合計	91,394	1.5	92,833	1.6	94,082	1.3	95,380	1.4	96,376	1.0
(参考) 家屋数等のみ		34	3.0	41	20.6	42	2.4	42	0.0	38	△ 9.5

※ 合計数には、家屋数等のみ(地方税法第294条第1項第2号に該当する者)は含まれていません。

(3) 法人市民税(均等割)の納税義務者数の推移(各年7月1日現在)

区分	平成28年度		平成29年度		平成30年度		令和元年度		令和2年度	
	従業者数	税率(年額)	増減	増減	増減	増減	増減	増減	増減	増減
資本金等の額										
50億円超	50人超	3,000,000円	32	34	33	37	33	37	35	△ 5.4
10億円超 50億円以下	50人超	1,750,000円	14	11	10	10	10	10	11	10.0
10億円超	50人以下	410,000円	163	169	167	163	163	163	166	1.8
1億円超 10億円以下	50人超	400,000円	32	30	31	30	30	30	34	13.3
	50人以下	160,000円	124	129	132	135	135	135	139	3.0
1千万円超 1億円以下	50人超	150,000円	83	83	87	88	88	88	84	△ 4.5
	50人以下	130,000円	585	614	626	639	639	639	655	2.5
1千万円以下	50人超	120,000円	46	43	44	44	44	44	44	0.0
上記以外の法人等		50,000円	2,778	2,767	2,791	2,819	2,819	2,819	2,860	1.5
合計			3,857	3,880	3,921	3,965	3,965	3,965	4,028	1.6

(4) 申告期間中における相談受付件数の推移

区分	平成29年度	平成30年度	令和元年度
市県民税申告	1,784件	1,708件	1,630件
確定申告	4,338件	4,366件	3,852件
計	6,122件	6,074件	5,482件

※ 市県民税申告期間中における相談受付件数(市職員受付分のみ)

(5) 地方税電子申告審査システム利用件数の推移

区分	税目	平成29年度	平成30年度	令和元年度
給与支払報告書	個人市民税	63,214件	64,089件	67,019件
給与所得者異動(切替)届出書	個人市民税	449件	487件	724件
法人市民税申告書	法人住民税	3,852件	4,114件	4,356件
償却資産申告書	固定資産税	1,156件	1,268件	1,389件
公的年金等支払報告書	個人市民税	72,416件	67,804件	73,252件
計		141,087件	137,762件	146,740件

7 固定資産税・都市計画税

(1) 調定額の推移 (各年5月15日現在)

(単位:円)

区分	年度	平成28年度		平成29年度		平成30年度		令和元年度		令和2年度	
		増減	%	増減	%	増減	%	増減	%	増減	%
固定資産税		12,726,464,200	2.1	12,998,463,100	2.1	12,932,591,600	△ 0.5	13,112,727,400	1.4	13,309,075,900	1.5
固定資産税		12,662,319,600	2.1	12,931,309,200	2.1	12,868,143,800	△ 0.5	13,048,928,900	1.4	13,239,283,400	1.5
土地		5,529,046,100	1.0	5,495,955,600	△ 0.6	5,455,435,500	△ 0.7	5,429,760,700	△ 0.5	5,412,181,100	△ 0.3
家屋		4,830,654,900	3.4	5,002,941,800	3.6	4,901,770,500	△ 2.0	5,051,701,900	3.1	5,211,681,900	3.2
償却資産		2,302,618,600	2.1	2,432,411,800	5.6	2,510,937,800	3.2	2,567,466,300	2.3	2,615,420,400	1.9
国有資産等所在市町村 交付金		64,144,600	5.7	67,153,900	4.7	64,447,800	△ 4.0	63,798,500	△ 1.0	69,792,500	9.4
国		5,347,300	△ 22.0	5,116,700	△ 4.3	2,372,500	△ 53.6	2,050,000	△ 13.6	1,280,500	△ 37.5
県		58,797,300	9.2	62,037,200	5.5	62,075,300	0.1	61,748,500	△ 0.5	68,512,000	11.0
都市計画税		2,227,435,900	1.8	2,259,841,400	1.5	2,237,346,900	△ 1.0	2,267,282,600	1.3	2,298,327,700	1.4
土地		1,353,608,600	0.9	1,352,289,100	△ 0.1	1,348,975,500	△ 0.2	1,348,159,800	△ 0.1	1,350,750,300	0.2
家屋		873,827,300	3.3	907,552,300	3.9	888,371,400	△ 2.1	919,122,800	3.5	947,577,400	3.1
合計		14,953,900,100	2.1	15,258,304,500	2.0	15,169,938,500	△ 0.6	15,380,010,000	1.4	15,607,403,600	1.5

(2) 納税義務者数の推移

(単位:人、件)

区分	年度	平成28年度		平成29年度		平成30年度		令和元年度		令和2年度	
		増減	%	増減	%	増減	%	増減	%	増減	%
固定資産税		71,944	1.0	72,620	0.9	73,080	0.6	73,541	0.6	74,044	0.7
固定資産税		71,939	1.0	72,615	0.9	73,075	0.6	73,537	0.6	74,040	0.7
土地		51,891	1.2	52,483	1.1	53,043	1.1	53,588	1.0	54,108	1.0
家屋		53,787	1.2	54,416	1.2	54,979	1.0	55,481	0.9	56,093	1.1
償却資産		2,213	5.1	2,367	7.0	2,426	2.5	2,467	1.7	2,512	1.8
国有資産等所在市町村 交付金		5	25.0	5	0.0	5	0.0	4	△ 20.0	4	0.0
都市計画税		57,976	1.0	58,515	0.9	58,920	0.7	59,352	0.7	59,826	0.8
土地		42,925	1.2	43,414	1.1	43,907	1.1	44,409	1.1	44,872	1.0
家屋		43,206	1.3	43,767	1.3	44,292	1.2	44,786	1.1	45,385	1.3

(3) 土地に関する概要調書（令和2年度）

区 分 地 目	地積 (㎡)		決定価格 (千円)		課税標準額 (千円)						
	非課税地積 ①	評価総地積 ②	法定免税点 未満のもの ②-④ ③	法定免税点 以上のもの ④	総額 ⑤	法定免税点 未満のもの ⑤-⑦ ⑥	法定免税点 以上のもの ⑦	総額 ⑧	法定免税点 未満のもの ⑧-⑩ ⑨	法定免税点 以上のもの ⑩	
田	一	25,995	15,002,971	753,003	14,249,968	1,705,281	81,490	1,623,791	1,699,210	81,142	1,618,068
	介在・市街化区域	993	333,531	376	333,155	5,758,892	2,016	5,756,876	1,961,967	671	1,961,296
畑	一	18,083	17,928,534	1,240,588	16,687,946	1,633,250	106,848	1,526,402	1,629,090	106,481	1,522,609
	介在・市街化区域	6,592	2,463,492	1,943	2,461,549	86,640,310	17,325	86,622,985	26,707,613	5,571	26,702,042
宅 地	小規模住宅用地		11,697,355	21,563	11,675,792	489,328,143	445,079	488,883,064	81,544,868	74,179	81,470,689
	一般住宅用地		5,629,553	1,339	5,628,214	174,990,637	29,733	174,960,904	58,316,396	9,910	58,306,486
	住宅用地以外		8,461,383	3,439	8,457,944	220,391,253	9,284	220,381,969	151,010,604	5,913	151,004,691
	計	2,092,674	25,788,291	26,341	25,761,950	884,710,033	484,096	884,225,937	290,871,868	90,002	290,781,866
山	池	74,113	152,258	2,021	150,237	1,213	43	1,170	1,213	43	1,170
	一般	3,540,057	23,124,026	2,363,727	20,760,299	522,054	51,187	470,867	521,947	51,185	470,762
林	介在	69,934	477,924	56,841	421,083	892,719	4,110	888,609	614,745	3,765	610,980
	原野	205,193	644,752	63,619	581,133	86,127	1,956	84,171	64,472	1,894	62,578
雑 種 地	ゴルフ場の用地	0	1,528,365	3,174	1,525,191	2,077,980	4,045	2,073,935	1,454,586	2,931	1,451,755
	遊園地等の用地	0	0	0	0	0	0	0	0	0	0
地	鉄軌道用地	1,374	773,937	36	773,901	5,062,163	86	5,062,077	3,303,598	56	3,303,542
	その他雑種地	2,237,970	4,969,474	94,800	4,874,674	89,006,054	50,349	88,955,705	60,060,664	36,087	60,024,577
そ の 他	計	2,239,344	7,271,776	98,010	7,173,766	96,146,197	54,480	96,091,717	64,818,848	38,974	64,779,874
	その他	26,582,789									
合 計	34,855,767	93,187,555	4,606,469	88,581,086	1,078,096,076	803,551	1,077,292,525	388,890,973	379,728	388,511,245	

区 分 地 目	筆 数 (筆)				単 位 当 た り 価 格 (円/㎡)	
	非課税筆数 ⑪	評価総筆数 ⑫	法定免税点 未満のもの ⑬-⑭	法定免税点 以上のもの ⑭	平均価格 ⑮/⑯	最高価格 ⑰
田	一 般	148	19,337	1,276	18,061	153
	介在・市街化区域	9	745	6	739	57,829
畑	一 般	93	28,930	2,697	26,233	147
	介在・市街化区域	29	7,244	57	7,187	74,968
宅 地	小規模住宅用地		80,063	691	79,372	93,388
	一 般 住 宅 用 地		42,957	122	42,835	89,328
	住 宅 用 地 以 外		12,277	58	12,219	88,658
	計	1,519	135,297	871	134,426	93,388
池 沼	68	222	6	216	8	157
山	一 般	2,085	20,441	2,614	17,827	77
	介 在	125	1,512	178	1,334	38,409
原 野	217	1,742	220	1,522	134	33,295
雑 種 地	ゴルフ場の用地	0	1,427	28	1,399	1,700
	遊園地等の用地	0	0	0	0	0
	鉄 軌 道 用 地	19	1,806	3	1,803	48,243
	その他雑種地	2,539	41,021	662	13,359	93,240
計	2,558	17,254	693	16,561	13,222	93,240
そ の 他	99,920					
合 計	106,771	232,724	8,618	224,106	11,569	

(4) 評価地積及び筆数の推移

地目／区分		年度				
		平成28年度	平成29年度	平成30年度	令和元年度	令和2年度
田	筆数 (筆)	20,632	20,488	20,394	20,259	20,082
	地積 (㎡)	15,645,275	15,568,989	15,504,107	15,425,952	15,336,502
畑	筆数 (筆)	37,517	37,302	36,968	36,568	36,174
	地積 (㎡)	21,169,277	21,004,384	20,829,834	20,642,973	20,392,026
宅地	筆数 (筆)	130,417	131,567	132,523	133,801	135,297
	地積 (㎡)	25,367,424	25,526,886	25,738,216	25,796,484	25,788,291
山林	筆数 (筆)	22,067	22,035	21,988	21,958	21,953
	地積 (㎡)	23,511,035	23,564,599	23,567,402	23,532,497	23,601,950
その他 (原野・池沼・ 雑種地)	筆数 (筆)	18,558	18,698	18,766	19,044	19,218
	地積 (㎡)	7,645,182	7,698,144	7,687,752	7,817,544	8,068,786
合計	筆数 (筆)	229,191	230,090	230,639	231,630	232,724
	地積 (㎡)	93,338,193	93,363,002	93,327,311	93,215,450	93,187,555

(5) 家屋に関する概要調書（令和２年度）

区分	棟数	床面積（㎡）	決定価格（千円）	単位当たり価格（円）
総数	63,928	6,348,665	165,031,185	25,995
木造 法定免税点未満のもの	2,820	108,759	171,180	1,574
法定免税点以上のもの	61,108	6,239,906	164,860,005	26,420
総数	28,671	7,105,682	227,943,731	32,079
木造以外 法定免税点未満のもの	585	13,726	55,254	4,025
法定免税点以上のもの	28,086	7,091,956	227,888,477	32,133
総数	92,599	13,454,347	392,974,916	29,208
計 法定免税点未満のもの	3,405	122,485	226,434	1,849
法定免税点以上のもの	89,194	13,331,862	392,748,482	29,459
非課税家屋	1,264	301,596		

(6) 償却資産に関する概要調書（令和2年度）

（単位：千円）

種 類	決定価格	課税標準額	課税標準額の内訳		
			課税標準の特例規定の適用を受けるもの ①	①以外のもの	
市長が価格等を決定したもの	構 築 物	24,542,353	24,476,914	41,147	24,435,767
	機械及び装置	101,452,223	96,811,359	2,569,433	94,241,926
	船 舶	357,323	357,323	0	357,323
	航 空 機	0	0	0	0
	車両及び運搬具	821,448	821,448	0	821,448
	工具、器具及び備品	24,460,772	24,430,831	4,921	24,425,910
	小 計 ②	151,634,119	146,897,875	2,615,501	144,282,374
法第三百八十九条関係	総務大臣が価格等を決定し、配分したもの	40,926,589	39,907,408		
	県知事が価格等を決定し、配分したもの	3,238	3,238		
	小 計 ③	40,929,827	39,910,646		
法第743条第1項の規定により県知事が価格等を決定したもの ④		0	0		
合 計 ②+③+④		192,563,946	186,808,521		
同上内訳	市分の額		186,808,521		
	県分の額		0		

8 諸 税

(1) 軽自動車税 (種別割) の課税状況 (各年4月1日現在)

(単位：台、%、千円)

車 種	平成28年度			平成29年度			平成30年度			令和元年度			令和2年度		
	台 数	調定額		台 数	調定額		台 数	調定額		台 数	調定額		台 数	調定額	
		増 減	台		%	台		%	台		%	台		%	台
原 動 機	6,914	△ 3.5	13,828	6,623	△ 4.2	13,246	6,336	△ 4.3	12,672	6,103	△ 3.7	5,771	△ 5.4	11,542	
総排気量50cc以下	889	0.3	1,778	865	△ 2.7	1,730	860	△ 0.6	1,720	847	△ 1.5	840	△ 0.8	1,680	
総排気量50cc超 90cc以下	1,289	2.1	3,094	1,321	2.5	3,170	1,370	3.7	3,288	1,442	5.3	1,505	4.4	3,612	
総排気量90cc超 125cc以下	173	△ 6.0	640	167	△ 3.5	618	160	△ 4.2	592	163	1.9	165	1.2	611	
ミニカー	2,311	△ 2.3	8,320	2,301	△ 0.4	8,284	2,309	0.3	8,312	2,299	△ 0.4	2,319	0.9	8,348	
二輪車 (側車付きを含む)	0	皆減	0	0	0.0	0	0	0.0	0	0	0.0	0	0.0	0	
三輪車	0	0.0	0	0	0.0	0	0	0.0	0	0	0.0	0	0.0	0	
三輪車(新税率適用分)	2	皆増	9	2	0.0	9	2	0.0	9	2	0.0	2	0.0	9	
三輪車(重課適用分)	0	/	0	0	0.0	0	0	0.0	0	0	0.0	0	0.0	0	
三輪車(75%軽課適用分)	0	/	0	0	0.0	0	0	0.0	0	0	0.0	0	0.0	0	
三輪車(50%軽課適用分)	0	/	0	0	0.0	0	0	0.0	0	0	0.0	0	0.0	0	
三輪車(25%軽課適用分)	2	0.0	9	2	0.0	9	2	0.0	9	2	0.0	2	0.0	9	
三輪車計	3	△ 25.0	16	3	0.0	17	3	0.0	17	1	△ 66.7	1	0.0	6	
四 輪	32,259	△ 18.9	232,265	29,035	△ 10.0	209,052	26,055	△ 10.3	187,596	23,096	△ 11.4	20,221	△ 12.4	145,591	
乗 用	217	△ 21.7	651	200	△ 7.8	600	191	△ 4.5	573	168	△ 12.0	142	△ 15.5	426	
貨 物 用	7,781	△ 35.9	31,124	6,828	△ 12.2	27,312	5,945	△ 12.9	23,780	5,197	△ 12.6	4,459	△ 14.2	17,836	
乗 用	0	0.0	0	0	0.0	0	0	0.0	0	0	0.0	0	0.0	0	
貨 物 用	276	皆増	2,981	3,304	1,097.1	35,683	6,752	104.4	72,922	9,639	42.8	12,838	33.2	138,650	
乗 用	9	皆増	34	24	166.7	91	44	83.3	167	78	77.3	116	48.7	441	
貨 物 用	465	皆増	2,325	1,122	141.3	5,610	1,743	55.3	8,715	2,408	38.2	3,091	28.4	15,455	

(単位：台、%、千円)

車種	区分	平成28年度		平成29年度		平成30年度		令和元年度		令和2年度		
		台数	調定額	台数	調定額	台数	調定額	台数	調定額	台数	調定額	
												増減
軽自動車及び小型特殊自動車	四(重機)輪適用分(車)	乗用	0	0	0	0	0	0	0	0	0	
		家用	5,213	67,248	6,199	79,967	6,725	86,753	7,149	92,222	7,398	95,434
		貨物	46	207	42	189	54	243	60	270	72	324
	四(75%軽機)輪適用分(車)	乗用	0	0	0	0	0	0	0	0	0	0
		家用	2	5	0	0	0	0	0	0	0	0
		貨物	0	0	0	0	0	0	0	0	0	0
	四(50%軽機)輪適用分(車)	乗用	0	0	1	1	0	0	0	0	0	0
		家用	0	0	0	0	0	0	0	0	0	0
		貨物	0	0	0	0	0	0	0	0	0	0
	四(25%軽機)輪適用分(車)	乗用	1,242	6,707	1,173	6,334	614	3,316	536	2,894	428	2,311
		家用	0	0	0	0	0	0	0	0	0	0
		貨物	0	0	0	0	0	0	0	0	0	0
四(25%軽機)輪適用分(車)	乗用	0	0	0	0	0	0	0	0	0	0	
	家用	1,433	11,607	1,289	10,441	1,364	11,048	1,712	13,867	1,906	15,439	
	貨物	2	6	7	21	15	44	15	44	16	46	
四輪車計		52,642	377,045	53,087	398,304	53,462	418,784	54,119	437,338	54,684	455,752	
小型特殊自動車	農耕作業用	2,731	6,555	2,718	6,523	2,739	6,574	2,747	6,593	2,765	6,636	
	特殊作業用	426	2,513	422	2,490	425	2,508	435	2,567	435	2,567	
二輪の小型自動車(250cc超)		3,183	19,098	3,195	19,170	3,239	19,434	3,259	19,554	3,316	19,896	
合計		70,560	432,880	70,701	453,544	70,902	473,893	71,416	492,301	71,802	510,653	

(2) 市たばこ税

区 分		平成28年度		平成29年度		平成30年度		令和元年度	
			増 減		増 減		増 減		増 減
売 渡 本 数	旧 3 級 品 外 (本)	224,221,624	△ 3.4	214,677,671	△ 4.3	205,120,989	△ 4.5	200,086,348	△ 2.5
	旧 3 級 品 (本)	11,359,720	△ 6.0	9,180,160	△ 19.2	6,679,880	△ 27.2	3,361,660	△ 49.7
	合 計 (本)	235,581,344	△ 3.5	223,857,831	△ 5.0	211,800,869	△ 5.4	203,448,008	△ 3.9
決 算 額 (千円)		1,212,632	△ 3.1	1,160,072	△ 4.3	1,143,861	△ 1.4	1,152,448	0.8
1 人あたり税額 (円)		6,638	△ 4.0	6,339	△ 4.5	6,246	△ 1.5	6,271	0.4
1 世帯あたり税額 (円)		17,720	△ 4.8	16,670	△ 5.9	16,189	△ 2.9	15,980	△ 1.3
1 人あたり本数 (本)		1,290	△ 4.4	1,223	△ 5.2	1,156	△ 5.6	1,107	△ 4.3
(参考)人口 (人)		182,685	0.9	182,992	0.2	183,125	0.1	183,767	0.4
(参考)世帯数		68,432	1.8	69,590	1.7	70,655	1.5	72,117	2.1
税 率	旧 3 級 品 外	5,262円/1,000本		5,262円/1,000本		5,262円/1,000本 H30.10.1~ 5,692円/1,000本		5,692円/1,000本	
	旧 3 級 品	2,495円/1,000本 H28.4.1~ 2,925円/1,000本		2,925円/1,000本 H29.4.1~ 3,355円/1,000本		3,355円/1,000本 H30.4.1~ 4,000円/1,000本		4,000円/1,000本 R1.10.1~ 5,692円/1,000本	

(3) 入湯税

区 分	平成28年度		平成29年度		平成30年度		令和元年度		
		増 減		増 減		増 減		増 減	
総入湯客数(人)	329,476	△ 0.8	329,245	△ 0.1	318,130	△ 3.4	312,877	△ 1.7	
うち課税 免除客数(人)	24,674	△ 4.6	23,139	△ 6.2	23,027	△ 0.5	21,982	△ 4.5	
課税免除 客数の割合(%)	7.5	△ 3.8	7.0	△ 6.7	7.2	2.9	7.0	△ 2.8	
課税入湯者数(人)	304,802	△ 0.5	306,106	0.4	295,103	△ 3.6	290,895	△ 1.4	
年間営業日数(日)	303	△ 0.7	304	0.3	304	0.0	306	0.7	
決 算 額(円)	45,720,300	△ 0.5	45,915,900	0.4	44,265,450	△ 3.6	43,634,250	△ 1.4	
月 平 均	営業日数(日)	25.3	△ 0.4	25.3	0.0	25.3	0.0	25.5	0.8
	入湯客数(人)	27,456	△ 0.8	27,437	△ 0.1	26,511	△ 3.4	26,073	△ 1.7
1 日 入 湯 客 数	平均客数(人)	1,087	△ 0.1	1,083	△ 0.4	1,046	△ 3.4	1,022	△ 2.3

※入湯税納入申告書に基づくものに限る。

9 その他

(1) 滞納繰越税額及び件数の推移

(単位：円、件)

区分	平成27年度		平成28年度		平成29年度		平成30年度		令和元年度	
	税額	増減率 %	税額	増減率 %	税額	増減率 %	税額	増減率 %	税額	増減率 %
個人市民税	483,880,135	△ 16.3	345,294,439	△ 28.6	280,895,026	△ 18.7	254,128,424	△ 9.5	244,866,412	△ 3.6
	23,941	△ 41.5	23,472	△ 2.0	16,992	△ 27.6	16,901	△ 0.5	13,642	△ 19.3
法人市民税	12,350,624	△ 13.0	8,688,524	△ 29.7	7,442,687	△ 14.3	8,365,263	12.4	6,388,063	△ 23.6
	223	△ 32.4	218	△ 2.2	142	△ 34.9	151	6.3	121	△ 19.9
固定資産税	340,003,810	△ 11.8	303,550,707	△ 10.7	236,908,482	△ 22.0	233,999,091	△ 1.2	171,392,214	△ 26.8
	9,253	△ 37.8	10,850	17.3	8,157	△ 24.8	7,662	△ 6.1	7,238	△ 5.5
軽自動車税	23,277,485	△ 10.6	22,893,863	△ 1.6	23,122,790	1.0	23,105,016	△ 0.1	23,633,405	2.3
	4,848	△ 30.6	5,269	8.7	4,081	△ 22.5	3,730	△ 8.6	3,595	△ 3.6
特別土地保有税	77,176,400	0.0	61,276,400	△ 20.6	54,371,400	△ 11.3	50,227,252	△ 7.6	38,134,700	△ 24.1
	2	0.0	2	0.0	2	0.0	2	0.0	1	△ 50.0
都市計画税	59,299,969	△ 11.9	52,793,099	△ 11.0	41,084,549	△ 22.2	40,685,759	△ 1.0	29,860,199	△ 26.6
合計	995,988,423	△ 13.2	794,497,032	△ 20.2	643,824,934	△ 19.0	610,510,805	△ 5.2	514,274,993	△ 15.8
	38,267	△ 39.4	39,811	4.0	29,374	△ 26.2	28,446	△ 3.2	24,597	△ 13.5

(2) 不納欠損額等の推移

(単位：件、円、%)

年度 区分	平成28年度			平成29年度			平成30年度			令和元年度		
	件数	税額	増減率	件数	税額	増減率	件数	税額	増減率	件数	税額	増減率
個人市民税	2,633	46,181,088	△ 11.7	1,696	25,808,004	△ 44.1	1,543	26,904,250	4.2	1,564	24,326,150	△ 9.6
法人市民税	56	2,666,708	△ 8.2	24	1,126,600	△ 57.8	6	681,124	△ 39.5	10	623,200	△ 8.5
固定資産税	947	14,969,043	△ 26.4	763	11,279,983	△ 24.6	630	11,697,575	3.7	744	39,380,915	236.7
都市計画税		2,628,980	△ 26.6		1,968,410	△ 25.1		2,033,850	3.3		6,830,020	235.8
軽自動車税	695	2,841,243	△ 23.8	515	2,166,400	△ 23.8	440	1,925,400	△ 11.1	406	1,997,700	3.8
特別土地保有税	0	0	0.0	0	0	0.0	0	0	0.0	0	0	0.0
合計	4,331	69,287,062	△ 16.4	2,998	42,349,397	△ 38.9	2,619	43,242,199	2.1	2,724	73,157,985	69.2
1件あたりの欠損額		15,998	8.3		14,126	△ 11.7		16,511	16.9		26,857	62.7

(3) 口座振替状況の推移

(単位：件、%)

区分	市民税						固定資産税 都市計画税					
	平成30年度		令和元年度		令和2年度		平成30年度		令和元年度		令和2年度	
	件数	増減率	件数	増減率	件数	増減率	件数	増減率	件数	増減率	件数	増減率
口座振替	18,944	△ 0.6	18,947	0.0	18,671	△ 1.5	42,581	△ 1.7	42,301	△ 0.7	41,772	△ 1.3
	62.8		61.2		61.5		58.3		57.5		56.4	
現金	11,245	2.5	12,031	7.0	11,672	△ 3.0	30,494	4.0	31,236	2.4	32,268	3.3
	37.2		38.8		38.5		41.7		42.5		43.6	
合計	30,189	0.5	30,978	2.6	30,343	△ 2.0	73,075	0.6	73,537	0.6	74,040	0.7
	100.0		100.0		100.0		100.0		100.0		100.0	

※公的年金からの特別徴収継続者も含む。

区分	軽自動車税（種別割） ※令和元年度までは「軽自動車税」						合計					
	平成30年度		令和元年度		令和2年度		平成30年度		令和元年度		令和2年度	
	件数	増減率	件数	増減率	件数	増減率	件数	増減率	件数	増減率	件数	増減率
口座振替	22,332	△ 1.6	21,829	△ 2.3	21,256	△ 2.6	83,857	△ 1.4	83,077	△ 0.9	81,699	△ 1.7
	31.5		30.5		29.6		48.1		47.2		46.3	
現金	48,622	1.2	49,625	2.1	50,630	2.0	90,361	2.3	92,892	2.8	94,570	1.8
	68.5		69.5		70.4		51.9		52.8		53.7	
合計	70,954	0.3	71,454	0.7	71,886	0.6	174,218	0.5	175,969	1.0	176,269	0.2
	100.0		100.0		100.0		100.0		100.0		100.0	

(4) 証明発行件数の推移

(単位：件)

区分 \ 年度	平成27年度	平成28年度	平成29年度	平成30年度	令和元年度
所得証明	31,789	32,126	31,876	29,526	28,167
評価証明	1,813	1,722	1,690	1,350	1,208
納税証明 (うち軽自動車)	14,904 (10,796)	14,641 (11,123)	15,547 (11,190)	15,136 (10,943)	15,073 (10,870)
住宅用家屋証明	1,040	1,012	1,019	1,003	981
課税証明	680	624	830	926	1,036
資産証明等	3,753	3,611	3,769	4,081	3,727
営業証明	332	245	256	217	197
計	54,311	53,981	54,987	52,239	50,389

市 税 概 要

令和2年度版

令和2年12月発行

編集 豊川市総務部市民税課

〒442-8601 豊川市諏訪1丁目1番地

Tel : (0533)89-2129 Fax : (0533)89-2299

e-mail: shiminzei@city.toyokawa.lg.jp