

市 税 概 要

令 和 7 年 度

豊 川 市

豊川市民憲章

わたしたちは、豊川市民であることに誇りと責任をもち、互いに手を携えて、豊川市の未来像、『光・緑・人 輝くとよかわ』の実現をめざしてこの憲章を定めます。

- 一 きよらかな山河、輝く海、自然を守り住みよいまちに
- 一 歴史に学び、明日を創る、文化の香りあふれるまちに
- 一 健康で、はたらくことに夢をもち、力を合わせて豊かなまちに
- 一 よい子、よい友、よい家庭、次代へつなぐ共生のまちに
- 一 心を合わせてきまりを守り、安全で安心できる希望のまちに

目 次

1 市の概要

- (1) 市の位置・人口等 1
- (2) 税務機構及び分掌事務（令和7年4月1日現在） 2～3

2 一般会計予算額及び決算額

- (1) 令和6年度予算現額 4
- (2) 令和6年度決算額 5
- (3) 令和7年度当初予算額 6

3 市税の決算概要

- (1) 一般会計歳入における市税の状況 7
- (2) 市税の決算状況 7～14
- (3) 滞納繰越分の決算状況 15～16

資料

4 市税の概要

- (1) 税目別概要 17～23

5 市税の決算状況

- (1) 令和6年度市税の決算状況 24～25
- (2) 令和6年度市税の徴収実績 26～27
- (3) 市税の徴収実績の推移 28～33
- (4) 予算に対する決算状況の推移 34～35
- (5) 市民1人及び1世帯あたりの税負担額の推移 36
- (6) 市税の納税義務者（特別徴収義務者）数の推移（年度当初時点） . . 37
- (7) 市税の徴収に要する経費等 38

6 市民税

- (1) 個人市民税の調定額等の推移（各年7月1日現在） 39～40
- (2) 個人市民税の納税義務者数の推移（各年7月1日現在） 41
- (3) 法人市民税（均等割）の納税義務者数の推移（各年7月1日現在） . 42
- (4) 申告期間中における相談受付件数の推移 43
- (5) 地方税電子申告審査システム利用件数の推移 43

7 固定資産税・都市計画税

- (1) 調定額の推移（各年5月15日現在）・・・・・・・・・・44
- (2) 納税義務者数の推移・・・・・・・・・・45
- (3) 土地に関する概要調書（令和7年度）・・・・・・・・・・46～47
- (4) 評価地積及び筆数の推移・・・・・・・・・・48
- (5) 家屋に関する概要調書（令和7年度）・・・・・・・・・・49
- (6) 償却資産に関する概要調書（令和7年度）・・・・・・・・・・50

8 諸税

- (1) 軽自動車税（種別割）の課税状況（各年4月1日現在）・・・・・・・・52～53
- (2) 市たばこ税・・・・・・・・・・54
- (3) 入湯税・・・・・・・・・・55

9 その他

- (1) 滞納繰越税額及び件数の推移・・・・・・・・・・56
- (2) 不納欠損額等の推移・・・・・・・・・・57
- (3) 口座振替状況の推移・・・・・・・・・・58
- (4) 証明発行件数の推移・・・・・・・・・・59

1 市の概要

(1) 市の位置・人口等

① 面積 161.14 km²

② 位置 所在 愛知県豊川市諏訪一丁目1番地
 東経 137度22分33秒
 北緯 34度49分37秒



③ 人口及び世帯数の推移 (各年4月1日現在)

(単位:人、%、世帯)

区分 年度	人 口				世帯数	
	総 数	前年度増減率	男	女	世帯数	
					一世帯当たり の人口 (人口/世帯数)	
令和2年度	183,908	0.4	91,698	92,210	73,431	2.50
令和3年度	183,796	△ 0.1	91,548	92,248	74,479	2.47
令和4年度	184,158	0.2	91,696	92,462	73,561	2.50
令和5年度	184,195	0.0	91,692	92,503	74,792	2.46
令和6年度	183,947	△ 0.1	91,499	92,448	75,882	2.42
令和7年度	183,322	△ 0.3	91,089	92,233	76,625	2.39

④ 沿革

本市は、三河国府が置かれるなど、古くからこの地方の政治、経済、文化の中心として、近世においては、東海道、姫街道の街道筋のまち、豊川稲荷の門前町として栄えてきました。

昭和14年(1939年)に豊川海軍工廠の建設が始まるとともに、人口も急激に増加し、昭和18年(1943年)には、豊川町、牛久保町、国府町、八幡村の3町1村が合併し、県内8番目の市として誕生しました。しかし、第二次世界大戦中、豊川海軍工廠が被爆により壊滅し、工廠閉鎖・終戦とともに人口も半減しました。その後、市民の再建への努力が実を結び、市勢は徐々に回復しました。昭和30年(1955年)に八名郡三上村、昭和34年(1959年)に宝飯郡御油町と合併し、近年では、平成18年(2006年)2月に宝飯郡一宮町、平成20年(2008年)1月に宝飯郡音羽町と同郡御津町の2町、平成22年(2010年)2月に宝飯郡小坂井町と合併しました。

(2) 税務機構及び分掌事務 (令和7年4月1日現在)

補職・課名	総人数	課長	課長補佐	係長 専門員	主任	主事	事務員
財務部長	1						
財務部次長	1						
市民税課	18	1	1	3	2	10	1
収納課	15	0	2	2	4	6	1
資産税課	19	1	1	4	3	8	2
合計	54	2	4	9	9	24	4

※再任用職員、嘱託職員及び会計年度任用職員は除き、東三河広域連合への派遣職員は含む。
 収納課長は財務部次長が兼務しているため、財務部次長に含む。

課名	係名	職員数(係長級以下)						分掌事務
		係長	専門員	主任	主事	事務員	合計	
市 民 税 課	市民税係	1	1	2	8	1	13	(1) 市民税及び県民税の申告納付、賦課、更正及び決定に関すること。 (2) 市民税及び県民税の納期限の変更及び減免に関すること。 (3) 市民税及び県民税の特別徴収義務者の指定に関すること。
	税務管理係	1	0	0	2	0	3	(1) 税制の企画及び調整に関すること。 (2) 軽自動車税の賦課、更正及び決定に関すること。 (3) 軽自動車税の納期限の変更及び減免に関すること。 (4) 原動機付自転車及び小型特殊自動車の標識及び試乗標識に関すること。 (5) 市たばこ税に関すること。 (6) 入湯税に関すること。 (7) 地方譲与税、利子割交付金、配当割交付金、株式等譲渡所得割交付金、法人事業税交付金、地方消費税交付金、ゴルフ場利用税交付金及び環境性能割交付金に関すること。 (8) 納税思想の普及及び宣伝に関すること。 (9) 部及び課の庶務に関すること。
	計	2	1	2	10	1	16	
収 納 課	収納対策係	1	0	2	5	1	9	(1) 市税、国民健康保険料及び後期高齢者医療保険料の徴収、滞納処分等に関すること。 (2) 市税、国民健康保険料及び後期高齢者医療保険料の徴収の嘱託及び受託に関すること。 (3) 市税、国民健康保険料及び後期高齢者医療保険料の納税等の相談に関すること。 (4) 収納の企画及び調整に関すること。
	収納管理係	1	0	2	1	0	4	(1) 市税、国民健康保険料及び後期高齢者医療保険料の滞納処分等に関すること。 (2) 市税の過誤納金の還付及び充当に関すること。 (3) 市税の欠損処分及び滞納繰越しに関すること。 (4) 市税の収入の整理に関すること。 (5) 口座振替制度に関すること。 (6) 課の庶務に関すること。
	計	2	0	4	6	1	13	

課名	係名	職員数(係長級以下)						分掌事務
		係長	専門員	主任	主事	事務員	合計	
資産税課	土地係	1	1	0	3	1	6	(1) 土地の調査及び評価に関すること。 (2) 土地に係る固定資産税及び都市計画税の賦課、更正及び決定に関すること。 (3) 土地に係る固定資産税及び都市計画税の納期限の変更及び減免に関すること。 (4) 特別土地保有税の申告納付、更正、決定及び減免に関すること。
	家屋係	1	0	2	4	1	8	(1) 家屋の調査及び評価に関すること。 (2) 家屋に係る固定資産税及び都市計画税の賦課、更正及び決定に関すること。 (3) 家屋に係る固定資産税及び都市計画税の納期限の変更及び減免に関すること。 (4) 国有資産等所在市町村交付金に関すること。
	償却資産係	1	0	1	1	0	3	(1) 償却資産の調査及び評価に関すること。 (2) 償却資産に係る固定資産税の賦課、更正及び決定に関すること。 (3) 償却資産に係る固定資産税の納期限の変更及び減免に関すること。 (4) 国有提供施設等所在市町村助成交付金に関すること。 (5) 税務に係る証明に関すること。 (6) 課の庶務に関すること。
	計	3	1	3	8	2	17	

※東三河広域連合への派遣職員は収納課収納対策係に含む。

2 一般会計予算額及び決算額

(1) 令和6年度予算現額

(単位:円)

歳 入			歳 出		
款	予算現額	構成比	款	予算現額	構成比
		%			%
1 市 税	29,090,840,000	33.9	1 議 会 費	419,035,000	0.5
2 地 方 譲 与 税	617,000,000	0.7	2 総 務 費	13,154,714,803	15.3
3 利 子 割 交 付 金	10,000,000	0.0	3 民 生 費	34,689,768,936	40.4
4 配 当 割 交 付 金	200,000,000	0.2	4 衛 生 費	6,529,502,164	7.6
5 株 式 等 譲 渡 所 得 割 交 付 金	100,000,000	0.1	5 労 働 費	147,818,000	0.2
6 法 人 事 業 税 交 付 金	530,000,000	0.6	6 農 林 水 産 業 費	815,299,000	1.0
7 地 方 消 費 税 交 付 金	4,560,275,000	5.3	7 商 工 費	2,410,788,000	2.8
8 ゴ ル フ 場 利 用 税 交 付 金	74,000,000	0.1	8 土 木 費	6,556,412,729	7.6
9 自 動 車 取 得 税 交 付 金	1,000	0.0	9 消 防 費	2,371,951,000	2.8
10 環 境 性 能 割 交 付 金	140,000,000	0.2	10 教 育 費	10,435,470,280	12.1
11 国 有 提 供 施 設 等 所 在 市 町 村 助 成 交 付 金	15,772,000	0.0	11 災 害 復 旧 費	195,118,500	0.2
12 地 方 特 例 交 付 金	1,174,704,000	1.4	12 公 債 費	5,390,590,000	6.3
13 地 方 交 付 税	8,611,654,000	10.0	13 諸 支 出 金	2,766,606,000	3.2
14 交 通 安 全 対 策 特 別 交 付 金	31,000,000	0.0	14 予 備 費	40,000,000	0.0
15 分 担 金 及 び 負 担 金	319,253,000	0.4			
16 使 用 料 及 び 手 数 料	952,397,000	1.1			
17 国 庫 支 出 金	15,958,813,803	18.6			
18 県 支 出 金	5,948,862,000	6.9			
19 財 産 収 入	499,828,000	0.6			
20 寄 附 金	194,370,000	0.2			
21 繰 入 金	2,323,762,000	2.7			
22 繰 越 金	4,694,495,609	5.5			
23 諸 収 入	3,465,547,000	4.0			
24 市 債	6,410,500,000	7.5			
合 計	85,923,074,412	100.0	合 計	85,923,074,412	100.0

(2) 令和6年度決算額

(単位:円)

歳 入			歳 出		
款	決 算 額	構 成 比	款	決 算 額	構 成 比
		%			%
1 市 税	30,419,718,050	36.5	1 議 会 費	411,207,698	0.5
2 地 方 譲 与 税	642,058,000	0.8	2 総 務 費	12,220,715,314	15.4
3 利 子 割 交 付 金	15,784,000	0.0	3 民 生 費	33,307,261,172	41.9
4 配 当 割 交 付 金	323,558,000	0.4	4 衛 生 費	6,312,818,612	7.9
5 株 式 等 譲 渡 所 得 割 交 付 金	429,774,000	0.5	5 労 働 費	115,706,525	0.2
6 法 人 事 業 税 交 付 金	791,635,000	0.9	6 農 林 水 産 業 費	726,427,789	0.9
7 地 方 消 費 税 交 付 金	4,773,115,000	5.7	7 商 工 費	2,337,370,802	2.9
8 ゴルフ場利用税交付金	70,714,986	0.1	8 土 木 費	5,916,902,240	7.5
9 自動車取得税交付金	9,155,021	0.0	9 消 防 費	2,234,146,843	2.8
10 環境性能割交付金	178,493,000	0.2	10 教 育 費	7,606,245,445	9.6
11 国有提供施設等所在 市町村助成交付金	15,641,000	0.0	11 災 害 復 旧 費	179,618,500	0.2
12 地 方 特 例 交 付 金	1,241,787,000	1.5	12 公 債 費	5,380,589,197	6.8
13 地 方 交 付 税	8,705,204,000	10.4	13 諸 支 出 金	2,733,920,000	3.4
14 交通安全対策特別交付金	24,866,000	0.0	14 予 備 費	0	0.0
15 分 担 金 及 び 負 担 金	314,535,140	0.4			
16 使 用 料 及 び 手 数 料	969,892,167	1.2			
17 国 庫 支 出 金	14,481,972,311	17.4			
18 県 支 出 金	5,372,461,901	6.4			
19 財 産 収 入	459,171,359	0.6			
20 寄 附 金	219,240,961	0.3			
21 繰 入 金	2,321,764,011	2.8			
22 繰 越 金	4,694,495,676	5.6			
23 諸 収 入	3,328,053,322	4.0			
24 市 債	3,544,400,000	4.3			
合 計	83,347,489,905	100.0	合 計	79,482,930,137	100.0

(3) 令和7年度当初予算額

(単位:円)

歳 入			歳 出		
款	予 算 額	構成比	款	予 算 額	構成比
		%			%
1 市 税	30,894,889,000	37.0	1 議 会 費	416,854,000	0.5
2 地 方 譲 与 税	622,000,000	0.7	2 総 務 費	10,134,081,000	12.1
3 利 子 割 交 付 金	11,000,000	0.0	3 民 生 費	33,625,394,000	40.2
4 配 当 割 交 付 金	220,000,000	0.3	4 衛 生 費	9,671,328,000	11.6
5 株 式 等 譲 渡 所 得 割 交 付 金	160,000,000	0.2	5 労 働 費	136,363,000	0.2
6 法 人 事 業 税 交 付 金	650,000,000	0.8	6 農 林 水 産 業 費	732,296,000	0.9
7 地 方 消 費 税 交 付 金	4,600,000,000	5.5	7 商 工 費	1,765,334,000	2.1
8 ゴ ル フ 場 利 用 税 交 付 金	57,000,000	0.1	8 土 木 費	6,201,289,000	7.4
9 自 動 車 取 得 税 交 付 金	1,000	0.0	9 消 防 費	3,607,701,000	4.3
10 環 境 性 能 割 交 付 金	160,000,000	0.2	10 教 育 費	8,973,728,000	10.7
11 国 有 提 供 施 設 等 所 在 市 町 村 助 成 交 付 金	15,641,000	0.0	11 災 害 復 旧 費	15,500,000	0.0
12 地 方 特 例 交 付 金	261,001,000	0.3	12 公 債 費	5,243,475,000	6.3
13 地 方 交 付 税	7,450,000,000	8.9	13 諸 支 出 金	2,986,657,000	3.6
14 交 通 安 全 対 策 特 別 交 付 金	28,000,000	0.0	14 予 備 費	40,000,000	0.1
15 分 担 金 及 び 負 担 金	241,811,000	0.3			
16 使 用 料 及 び 手 数 料	991,710,000	1.2			
17 国 庫 支 出 金	14,987,674,000	17.9			
18 県 支 出 金	6,264,717,000	7.5			
19 財 産 収 入	715,943,000	0.9			
20 寄 附 金	1,000	0.0			
21 繰 入 金	4,057,910,000	4.9			
22 繰 越 金	700,000,000	0.8			
23 諸 収 入	3,437,902,000	4.1			
24 市 債	7,022,800,000	8.4	合 計	83,550,000,000	100.0
合 計	83,550,000,000	100.0			

3 市税の決算概要

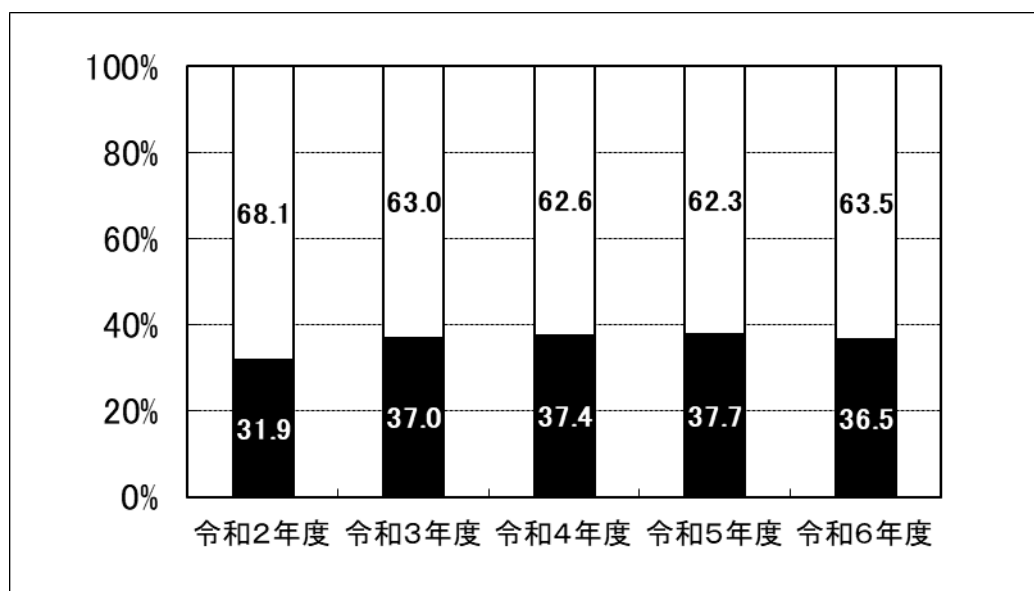
(1) 一般会計歳入における市税の状況

【一般会計歳入に占める市税の状況の推移】

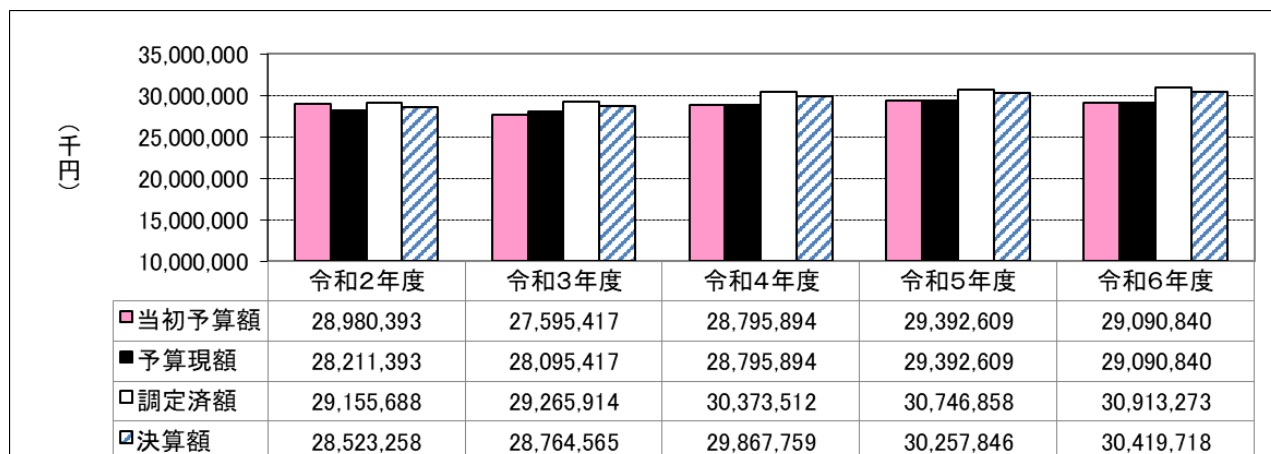
(単位:千円)

区分 \ 年度	令和2年度	令和3年度	令和4年度	令和5年度	令和6年度
歳入合計	89,505,978	77,679,773	79,849,663	80,241,827	83,347,490
増減額	22,080,292	△ 11,826,205	2,169,890	392,164	3,105,663
増減 (%)	32.7%	△ 13.2%	2.8%	0.5%	3.9%
市税	28,523,258	28,764,565	29,867,759	30,257,846	30,419,718
増減額	△ 1,080,964	241,307	1,103,194	390,087	161,872
増減 (%)	△ 3.7%	0.8%	3.8%	1.3%	0.5%
市税の割合	31.9%	37.0%	37.4%	37.7%	36.5%

【一般会計歳入に占める市税割合の推移】



(2) 市税の決算状況



【令和6年度調定済額の比較】

(単位:千円、%)

項目		令和5年度 調定済額	令和6年度 調定済額	増減額	増減率
市民税	個人	11,153,026	10,610,065	△ 542,961	△ 4.9
	法人	1,444,532	1,774,763	330,231	22.9
	合計	12,597,558	12,384,828	△ 212,730	△ 1.7
固定資産税		13,799,170	14,137,739	338,569	2.5
軽自動車税	環境性能割	34,890	49,511	14,621	41.9
	種別割	586,638	601,054	14,416	2.5
	合計	621,528	650,565	29,037	4.7
市たばこ税		1,270,261	1,239,324	△ 30,937	△ 2.4
特別土地保有税		21,737	19,677	△ 2,060	△ 9.5
入湯税		47,042	50,051	3,009	6.4
都市計画税		2,389,562	2,431,089	41,527	1.7
合計		30,746,858	30,913,273	166,415	0.5

【令和6年度決算額の比較】

(単位:千円、%)

項目		令和5年度 決算額	令和6年度 予算現額	令和6年度 決算額	決算 増減額	決算 増減率	決算と予算 差額
市民税	個人	10,908,393	10,012,000	10,355,165	△ 553,228	△ 5.1	343,165
	法人	1,437,626	1,271,300	1,766,725	329,099	22.9	495,425
	合計	12,346,019	11,283,300	12,121,890	△ 224,129	△ 1.8	838,590
固定資産税		13,632,340	13,594,439	13,975,284	342,944	2.5	380,845
軽自動車税	環境性能割	34,890	32,000	49,511	14,621	41.9	17,511
	種別割	564,705	565,100	580,648	15,943	2.8	15,548
	合計	599,595	597,100	630,159	30,564	5.1	33,059
市たばこ税		1,270,261	1,200,000	1,239,324	△ 30,937	△ 2.4	39,324
特別土地保有税		2,060	1	0	△ 2,060	△ 100.0	△ 1
入湯税		47,042	45,000	50,051	3,009	6.4	5,051
都市計画税		2,360,529	2,371,000	2,403,010	42,481	1.8	32,010
合計		30,257,846	29,090,840	30,419,718	161,872	0.5	1,328,878

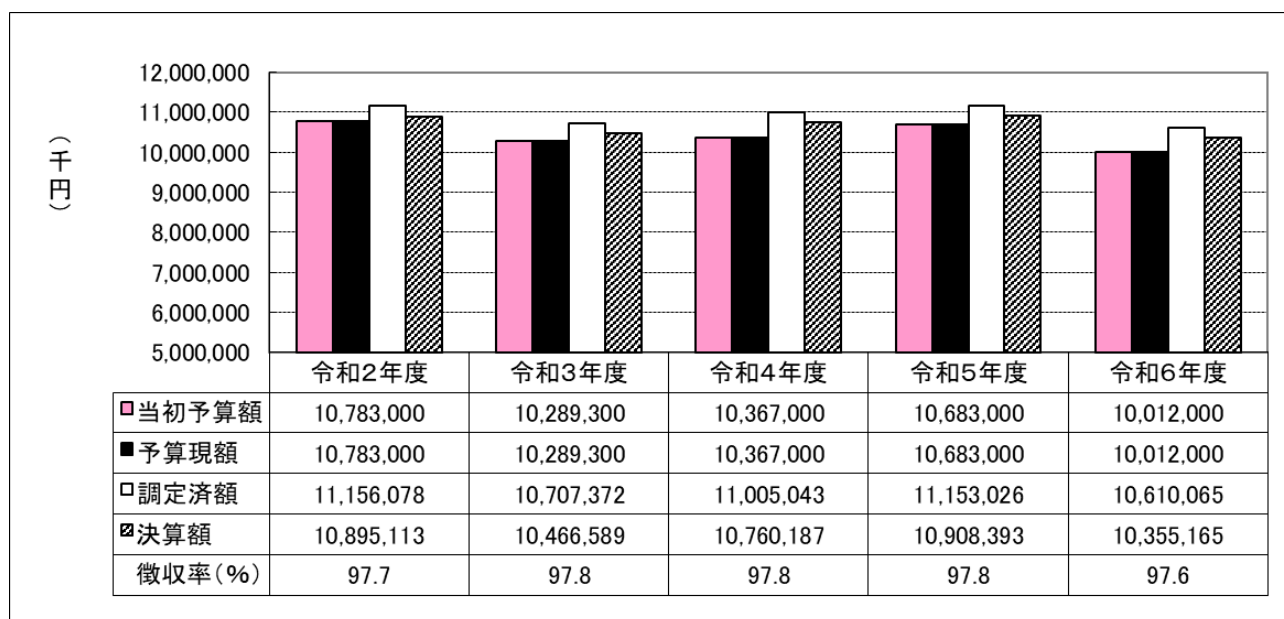
【令和6年度徴収率の比較】

(単位:千円、%)

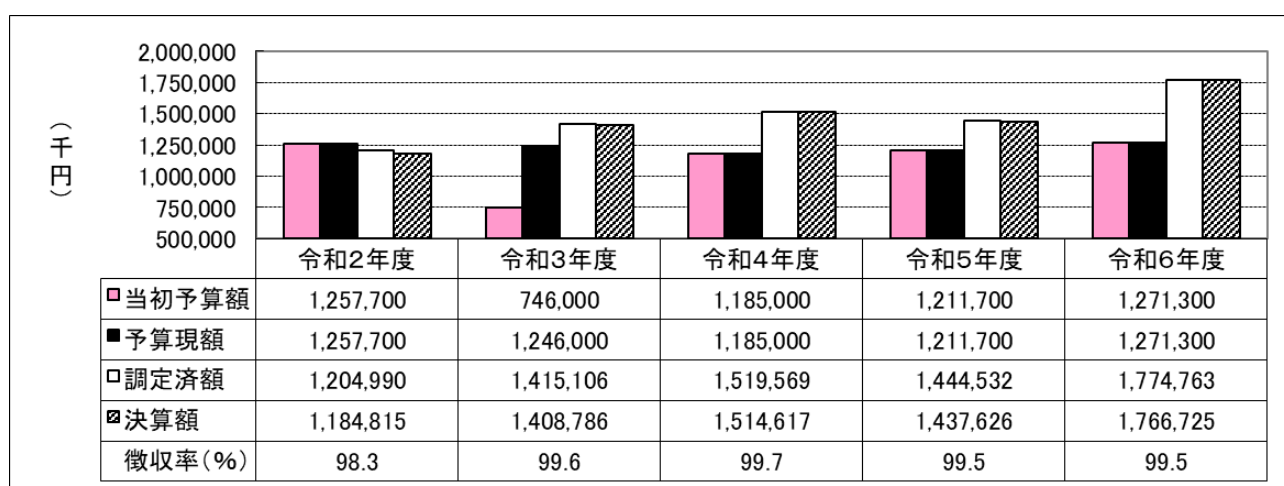
項目		令和6年度 調定済額	令和6年度 決算額	令和6年度 徴収率	令和5年度 徴収率	徴収率 増減
市民税	個人	10,610,065	10,355,165	97.6	97.8	△ 0.2
	法人	1,774,763	1,766,725	99.5	99.5	0.0
	合計	12,384,828	12,121,890	97.9	98.0	△ 0.1
固定資産税		14,137,739	13,975,284	98.9	98.8	0.1
軽自動車税	環境性能割	49,511	49,511	100.0	100.0	0.0
	種別割	601,054	580,648	96.6	96.3	0.3
	合計	650,565	630,159	96.9	96.5	0.4
市たばこ税		1,239,324	1,239,324	100.0	100.0	0.0
特別土地保有税		19,677	0	0.0	9.5	△ 9.5
入湯税		50,051	50,051	100.0	100.0	0.0
都市計画税		2,431,089	2,403,010	98.8	98.8	0.0
合計		30,913,273	30,419,718	98.4	98.4	0.0

① 市民税の決算状況

【個人市民税の当初予算額、予算現額、調定済額、決算額及び徴収率の推移】

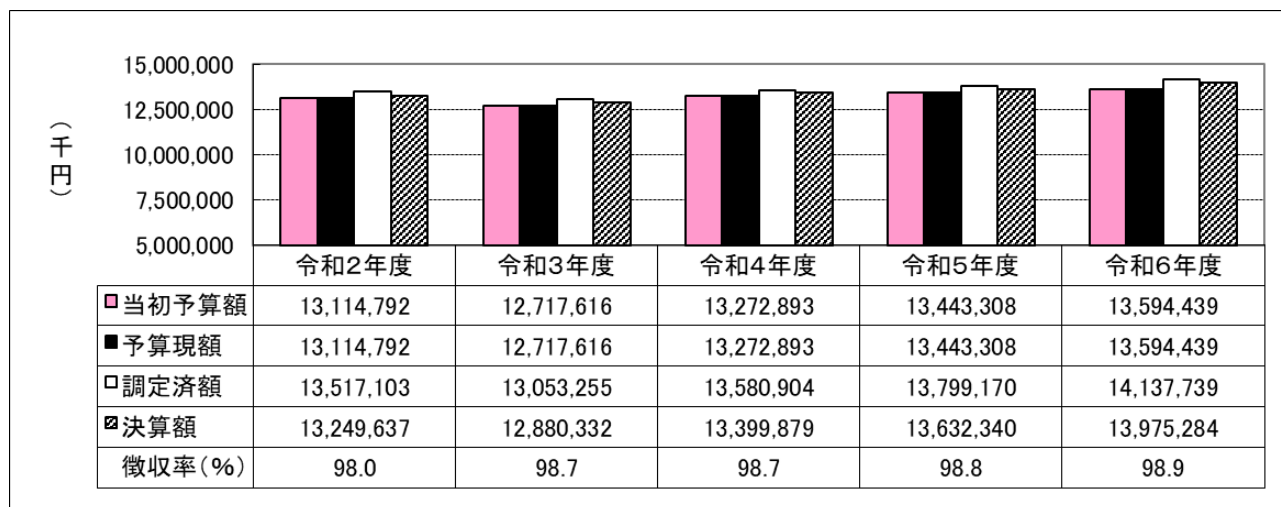


【法人市民税の当初予算額、予算現額、調定済額、決算額及び徴収率の推移】



② 固定資産税の決算状況

【固定資産税の当初予算額、予算現額、調定済額、決算額及び徴収率の推移】



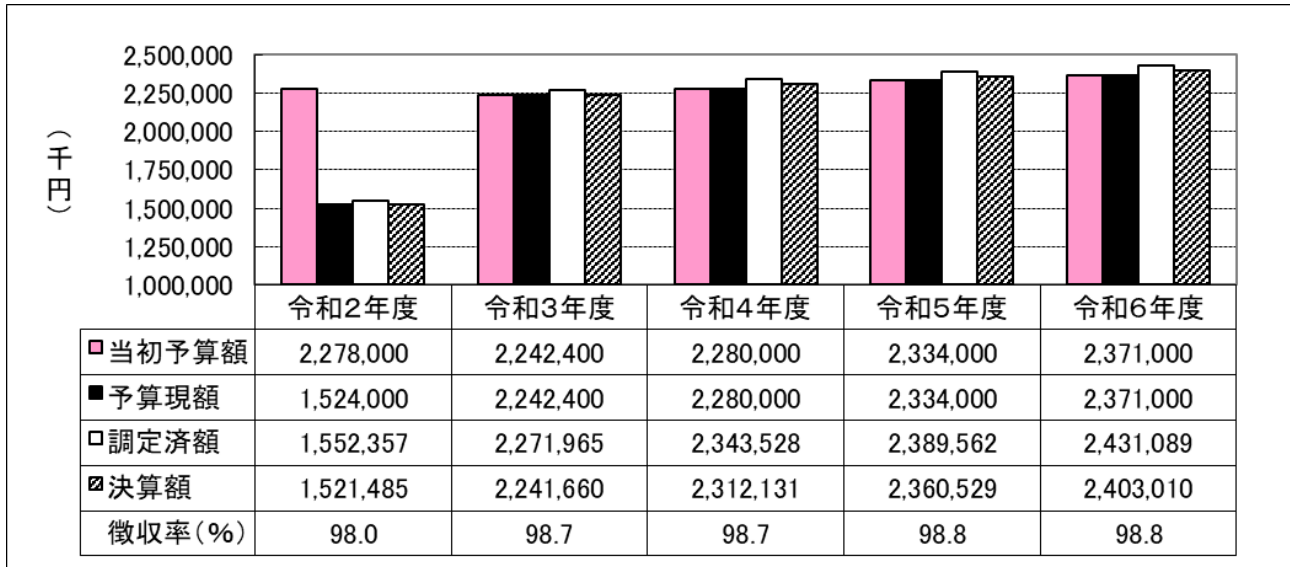
【固定資産税の調定済額及び決算額の内訳】

(単位:千円、%)

	調定額				決算額			
	令和5年度	令和6年度	増減額	増減率	令和5年度	令和6年度	増減額	増減率
土地	5,438,392	5,439,406	1,014	0.0	5,372,316	5,376,580	4,264	0.1
家屋	5,556,296	5,688,631	132,335	2.4	5,488,786	5,622,927	134,141	2.4
償却	2,736,173	2,937,263	201,090	7.3	2,702,929	2,903,338	200,409	7.4
交付金	68,309	72,439	4,130	6.0	68,309	72,439	4,130	6.0
合計	13,799,170	14,137,739	338,569	2.5	13,632,340	13,975,284	342,944	2.5

③ 都市計画税の決算状況

【都市計画税の当初予算額、予算現額、調定済額、決算額及び徴収率の推移】



【都市計画税の用途】

事業名	金額(千円)	事業名	金額(千円)
街路事業	20,839	公園事業	82,347
下水道事業	566,894	公債費 (都市計画事業債)	923,660
市街地開発事業	809,270		

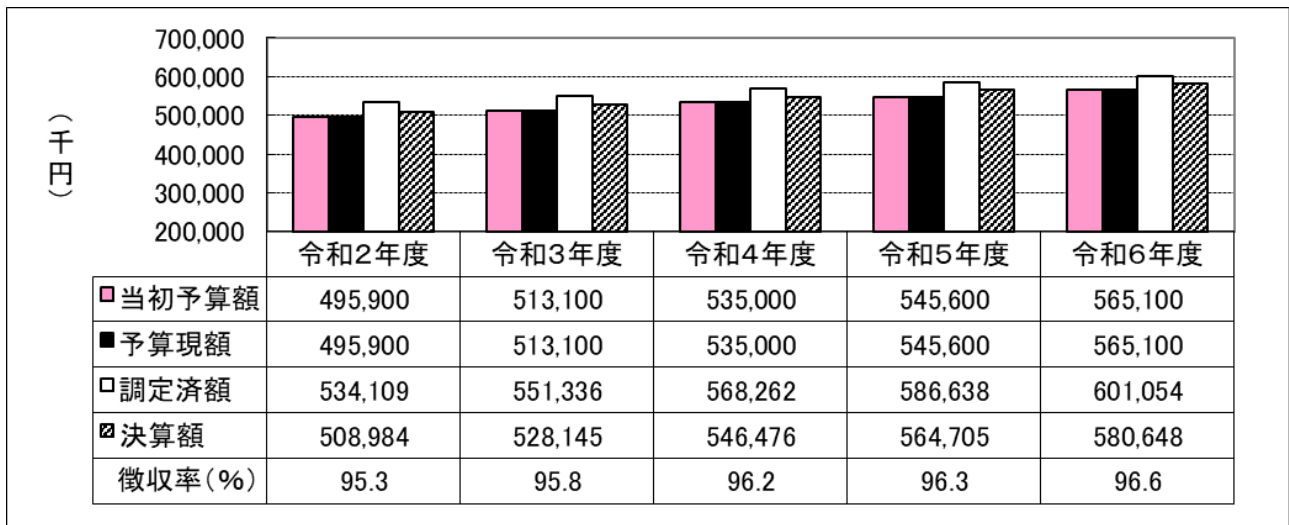
【都市計画税の調定済額及び決算額の内訳】

(単位:千円、%)

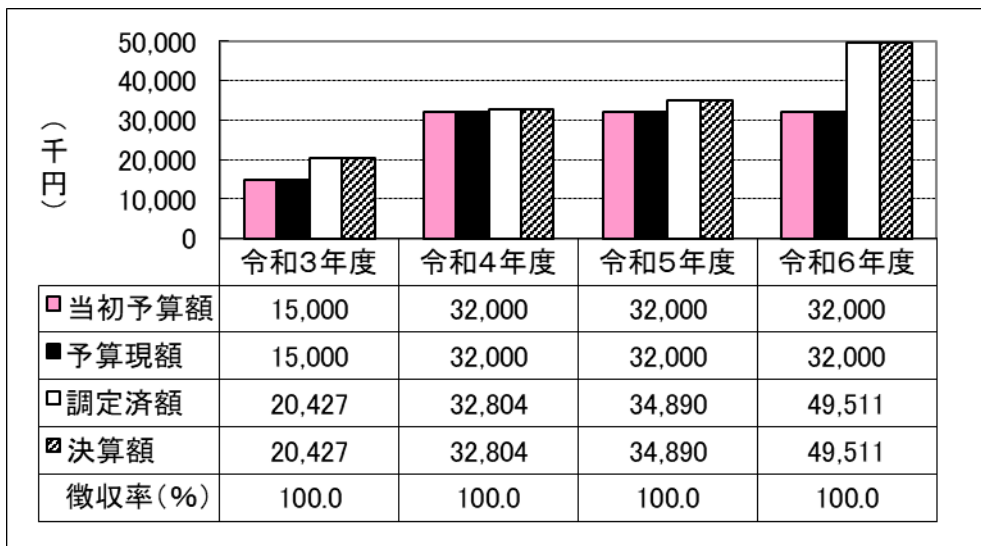
	調定額				決算額			
	令和5年度	令和6年度	増減額	増減率	令和5年度	令和6年度	増減額	増減率
土地	1,371,675	1,379,112	7,437	0.5	1,355,009	1,363,183	8,174	0.6
家屋	1,017,887	1,051,977	34,090	3.3	1,005,520	1,039,827	34,307	3.4
合計	2,389,562	2,431,089	41,527	1.7	2,360,529	2,403,010	42,481	1.8

④ 軽自動車税の決算状況

【軽自動車税（種別割）の当初予算額、予算現額、調定済額、決算額及び徴収率の推移】



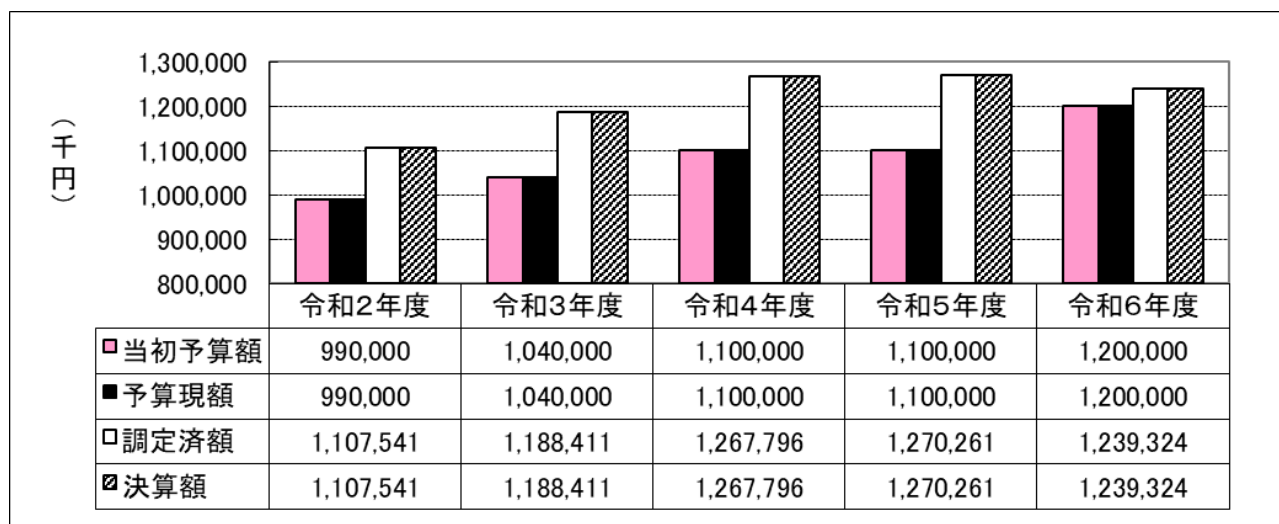
【軽自動車税（環境性能割）の当初予算額、予算現額、調定済額、決算額及び徴収率の推移】



※税制改正により、令和元年10月1日以降に取得する軽自動車の自動車取得税が廃止され、軽自動車税（環境性能割）が導入されたことに伴い、これまでの軽自動車税は軽自動車税（種別割）に名称が変更。

⑤ 市たばこ税の決算状況

【市たばこ税の当初予算額、予算現額、調定済額及び決算額の推移】



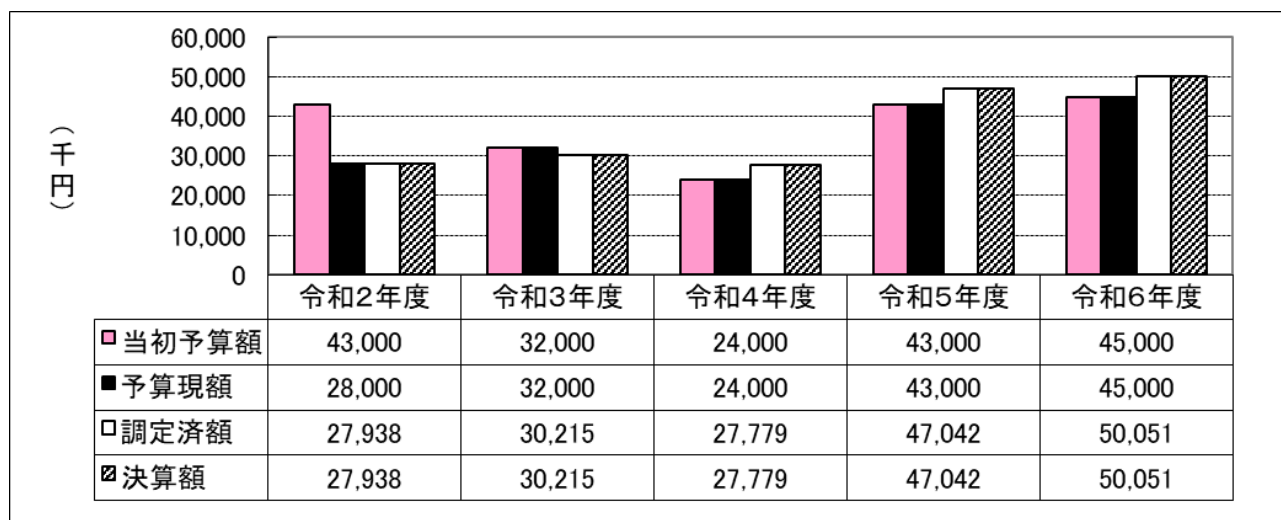
【売渡本数の推移】

(単位:本、%)

年度	令和2年度	令和3年度	令和4年度	令和5年度	令和6年度
売渡本数	188,453,293	188,332,758	193,490,660	193,873,738	189,152,058
前年度増減率	△ 7.4	△ 0.1	2.7	0.2	△ 2.4

⑥ 入湯税の決算状況

【入湯税の当初予算額、予算現額、調定済額及び決算額の推移】



【営業日数及び入湯客数の推移】

(単位: 日、人)

	令和2年度	令和3年度	令和4年度	令和5年度	令和6年度
年間営業日数	268	294	230	308	305
総入湯客数	196,094	213,196	197,429	334,642	357,055
課税入湯者数	186,256	201,430	185,194	313,613	333,671

(3) 滞納繰越分の決算状況

【調定済額の比較】

(単位:千円、%)

税目		項目	令和5年度 調定済額	令和6年度 調定済額	増減額	増減率
市民税	個人		224,984	236,599	11,615	5.2
	法人		5,152	6,759	1,607	31.2
	合計		230,136	243,358	13,222	5.7
固定資産税			170,076	153,840	△ 16,236	△ 9.5
軽自動車税	環境性能割		0	0	0	0.0
	種別割		19,748	19,656	△ 92	△ 0.5
	合計		19,748	19,656	△ 92	△ 0.5
市たばこ税			0	0	0	0.0
特別土地保有税			21,737	19,677	△ 2,060	△ 9.5
入湯税			0	0	0	0.0
都市計画税			29,598	26,590	△ 3,008	△ 10.2
合計			471,295	463,121	△ 8,174	△ 1.7

【決算額の比較】

(単位:千円、%)

税目		項目	令和5年度 決算額	令和6年度 予算現額	令和6年度 決算額	決算 増減額	決算 増減率	決算と予算 差額
市民税	個人		91,425	76,000	93,268	1,843	2.0	17,268
	法人		1,449	1,300	2,032	583	40.2	732
	合計		92,874	77,300	95,300	2,426	2.6	18,000
固定資産税			62,307	68,000	52,149	△ 10,158	△ 16.3	△ 15,851
軽自動車税	環境性能割		0	0	0	0	0.0	0
	種別割		5,291	5,100	5,937	646	12.2	837
	合計		5,291	5,100	5,937	646	12.2	837
市たばこ税			0	0	0	0	0.0	0
特別土地保有税			2,060	1	0	△ 2,060	△ 100.0	△ 1
入湯税			0	0	0	0	0.0	0
都市計画税			10,843	11,000	9,014	△ 1,829	△ 16.9	△ 1,986
合計			173,375	161,401	162,400	△ 10,975	△ 6.3	999

【徴収率の比較】

(単位:千円、%)

税目		項目	令和6年度 調定済額	令和6年度 収入済額	令和6年度 徴収率	令和5年度 徴収率	徴収率 増減
市民税	個人		236,599	93,268	39.4	40.6	△ 1.2
	法人		6,759	2,032	30.1	28.1	2.0
	合計		243,358	95,300	39.2	40.4	△ 1.2
固定資産税			153,840	52,149	33.9	36.6	△ 2.7
軽自動車税	環境性能割		0	0			
	種別割		19,656	5,937	30.2	26.8	3.4
	合計		19,656	5,937	30.2	26.8	3.4
市たばこ税			0	0			
特別土地保有税			19,677	0	0.0	9.5	△ 9.5
入湯税			0	0			
都市計画税			26,590	9,014	33.9	36.6	△ 2.7
合計			463,121	162,400	35.1	36.8	△ 1.7

【不納欠損額の比較】

(単位:千円、%)

項 目		令和5年度		令和6年度		増減額	増減率
		件数	税 額	件数	税 額		
市民税	個人	786	12,072	1,363	22,211	10,139	84.0
	法人	9	426	6	300	△ 126	△ 29.6
	合計	795	12,498	1,369	22,511	10,013	80.1
固定資産税		559	13,897	436	13,741	△ 156	△ 1.1
都市計画税			2,419		2,375	△ 44	△ 1.8
軽自動車税	環境性能割	0	0	0	0		
	種別割	306	2,098	269	1,968	△ 130	△ 6.2
	合計	306	2,098	269	1,968	△ 130	△ 6.2
市たばこ税		0	0	0	0	0	0.0
特別土地保有税		0	0	0	0	0	0.0
入湯税		0	0	0	0	0	0.0
合計		1,660	30,912	2,074	40,595	9,683	31.3

資料

4 市税の概要

(1) 税目別概要

① 個人市民税

区 分	内 容							
納 税 義 務 者	①市内に住所を有する個人(均等割・所得割) ②市内に事務所、事業所又は家屋敷を有する個人で市内に住所を有しない者(均等割)							
課 税 方 式	賦課課税方式(市が税額を計算、確定) ※賦課期日:1月1日							
課 税 標 準	(所得割) 前年中の総所得金額等							
税 率	均等割	市民税 3,000円	(参考)県民税 1,500円 (参考)合計 4,500円					
	所得割	<総合課税分> <table border="1"> <tr> <td>市民税</td> <td>(参考)県民税</td> <td>(参考)合計</td> </tr> <tr> <td>6%</td> <td>4%</td> <td>10%</td> </tr> </table> ※所得割の額＝課税総所得金額等×上記の税率 ※課税総所得金額等＝総所得金額等－所得控除		市民税	(参考)県民税	(参考)合計	6%	4%
市民税	(参考)県民税	(参考)合計						
6%	4%	10%						
所 得 控 除	雑 損 控 除	次のうち、いずれか多い方の金額 ①(損失額－保険等の補填額)－(総所得金額等×1/10) ②災害関連支出の金額－5万円						
	医 療 費 控 除	次のうち、いずれか少ない方の金額【最高 200万円】 ①(支払医療費－保険等の補填額)－(総所得金額等×5%) ②(支払医療費－保険等の補填額)－10万円 もしくは、(特定一般用医薬品等購入費の額－保険等の補填額)－1万2千円【最高 8万8千円】(セルフメディケーション税制)						
	社 会 保 険 料 控 除	支払った金額						
	小規模企業共済等掛金控除	支払った金額						
	生 命 保 険 料 控 除	最高7万円(個人年金保険料及び介護医療保険料を含む)						
	地 震 保 険 料 控 除	最高2.5万円						
	障 害 者 控 除	1人につき26万円(特別障害者:1人につき30万円) ※控除対象配偶者・扶養親族が同居特別障害者の場合には53万円						
	寡 婦 控 除	26万円						
	ひ と り 親 控 除	30万円						
	勤 労 学 生 控 除	26万円						
	配 偶 者 控 除	前年の合計所得金額が900万円以下 33万円(老人控除対象配偶者:38万円) 前年の合計所得金額が900万円を超え950万円以下 22万円(老人控除対象配偶者:26万円) 前年の合計所得金額が950万円を超え1,000万円以下 11万円(老人控除対象配偶者:13万円)						
	配 偶 者 特 別 控 除	最高33万円						
扶 養 控 除	33万円(特定扶養親族:45万円、老人扶養親族:38万円、同居老親等扶養親族:45万円)							
基 礎 控 除	前年の合計所得金額が2,400万円以下:43万円 前年の合計所得金額が2,400万円を超え2,450万円以下:29万円 前年の合計所得金額が2,450万円を超え2,500万円以下:15万円 ※2,500万円超えは控除適用なし							
申 告 期 限	①市民税の申告又は所得税の確定申告 ②給与支払報告書、公的年金等支払報告書		3月15日 1月31日					
納 期	①普通徴収 1期:6月15日～6月30日 2期:9月15日～9月30日 ②特別徴収 原則、特別徴収義務者が徴収した月の翌月10日まで		3期:12月15日～12月28日 4期:2月15日～2月末日					

② 法人市民税

区 分	内 容																			
納 税 義 務 者	①市内に事務所又は事業所を有する法人(均等割・法人税割) ②市内に寮、宿泊所、クラブその他これらに類する施設を有する法人で市内に事務所又は事業所を有しないもの(均等割) ③法人課税信託の引受けを行うことにより法人税を課される個人で市内に事務所又は事業所を有するもの(法人税割) ④市内に事務所又は事業所を有する法人でない社団又は財団で代表者又は管理人の定めがあり、かつ、収益事業を行うもの又は法人課税信託の引受けを行うもの(均等割・法人税割)																			
課 税 方 式	申告納付																			
課 税 標 準	① 連結申告法人以外の法人：法人税額 ② 連 結 申 告 法 人：個別帰属法人税額																			
税 率	均等割	<table border="1"> <thead> <tr> <th>資本金等の額</th> <th>従業者数50人超</th> <th>従業者数50人以下</th> </tr> </thead> <tbody> <tr> <td>50億円超</td> <td>300万円</td> <td rowspan="2">41万円</td> </tr> <tr> <td>10億円超50億円以下</td> <td>175万円</td> </tr> <tr> <td>1億円超10億円以下</td> <td>40万円</td> <td>16万円</td> </tr> <tr> <td>1千万円超1億円以下</td> <td>15万円</td> <td>13万円</td> </tr> <tr> <td>1千万円以下</td> <td>12万円</td> <td>5万円</td> </tr> </tbody> </table> ※1千万円以下で従業者数50人以下には人格のない社団等も含む。		資本金等の額	従業者数50人超	従業者数50人以下	50億円超	300万円	41万円	10億円超50億円以下	175万円	1億円超10億円以下	40万円	16万円	1千万円超1億円以下	15万円	13万円	1千万円以下	12万円	5万円
		資本金等の額	従業者数50人超	従業者数50人以下																
50億円超	300万円	41万円																		
10億円超50億円以下	175万円																			
1億円超10億円以下	40万円	16万円																		
1千万円超1億円以下	15万円	13万円																		
1千万円以下	12万円	5万円																		
	法人税割	資本金等の額が1億円超の法人 課税標準額×8.4% 資本金等の額が1億円以下の法人 課税標準額×6.0%																		
申 告 期 限	法人税の申告期限まで																			
納 期	法人市民税の申告のとき																			

③ 固定資産税、都市計画税及び国有資産等所在地市町村交付金

区 分	固 定 資 産 税	都 市 計 画 税	国 有 資 産 等 所 在 市 町 村 交 付 金																
課 税 客 体	固定資産 ①土地 ②家屋 ③償却資産 ・構築物 ・機械及び装置 ・船舶 ・航空機 ・車両及び運搬具 ・工具、器具及び備品	市街化区域内等に所在する土地及び家屋	国、地方公共団体所有の固定資産																
納 税 義 務 者	固定資産の所有者	土地・家屋の所有者	国、地方公共団体																
課 税 方 式	賦課課税方式 ※賦課期日：1月1日																		
課 税 標 準 率	課税標準額×1.4/100 (免税点) ①土地 300,000円 ②家屋 200,000円 ③償却資産 1,500,000円	課税標準額×0.3/100 ・旧一宮町区域内(18～22年度) 課税標準額×0.2/100 ・旧御津町区域内(19～20年度) 課税標準額×0.2/100 ・旧御津町区域内(21年度) 課税標準額×0.25/100	算定標準額×1.4/100 ※算定標準額＝法で特別の定めのあるものを除き、前年の3月31日現在において国有資産台帳等に記載された価格																
申 告 期 限	償却資産の申告 1月31日																		
納 期	<table border="1"> <tr><td>1期</td><td>5月15日～5月31日</td></tr> <tr><td>2期</td><td>7月15日～7月31日</td></tr> <tr><td>3期</td><td>10月15日～10月31日</td></tr> <tr><td>4期</td><td>1月15日～1月31日</td></tr> </table>	1期	5月15日～5月31日	2期	7月15日～7月31日	3期	10月15日～10月31日	4期	1月15日～1月31日	<table border="1"> <tr><td>1期</td><td>5月15日～5月31日</td></tr> <tr><td>2期</td><td>7月15日～7月31日</td></tr> <tr><td>3期</td><td>10月15日～10月31日</td></tr> <tr><td>4期</td><td>1月15日～1月31日</td></tr> </table> ※ 固定資産税と併せて賦課徴収するため、固定資産税と同様	1期	5月15日～5月31日	2期	7月15日～7月31日	3期	10月15日～10月31日	4期	1月15日～1月31日	
1期	5月15日～5月31日																		
2期	7月15日～7月31日																		
3期	10月15日～10月31日																		
4期	1月15日～1月31日																		
1期	5月15日～5月31日																		
2期	7月15日～7月31日																		
3期	10月15日～10月31日																		
4期	1月15日～1月31日																		

④ 軽自動車税

税制改正により、令和元年10月1日以降に取得する軽自動車の自動車取得税が廃止され、軽自動車税(環境性能割)が導入されることに伴い、これまでの軽自動車税は軽自動車税(種別割)に名称が変更。

ア. 種別割

区分	内 容			税率(年額)	
課税客体	原動機付自転車、軽自動車、小型特殊自動車、二輪の小型自動車				
納税義務者	軽自動車等(主たる定置場が市内のもの)の所有者				
課税方式	賦課課税方式 ※賦課期日:4月1日				
課 税 標 準 率	区 分			税率(年額)	
	原動機付自転車 (125cc以下)	第1種	総排気量50cc以下又は定格出力0.6kw以下 (特定小型原動機付自転車を含む)	2,000円	
			二輪のもので、総排気量125cc以下 かつ最高出力4.0kw以下	2,000円	
		第2種乙	総排気量50cc超90cc以下又は 定格出力0.6kw超0.8kw以下	2,000円	
		第2種甲	総排気量90cc超125cc以下又は 定格出力0.8kw超1.0kw以下	2,400円	
		ミニカー	総排気量20cc超50cc以下で3輪以上又は 定格出力0.25kw超0.6kw以下で3輪以上	3,700円	
	軽自動車 (660cc以下)	二輪(側車付きを含む) (125cc超250cc以下)		3,600円	
		三輪		現行税率 3,900円 旧税率 3,100円 重課税率 4,600円 75%軽課 1,000円	
		四輪以上	乗用	営業用	現行税率 6,900円 旧税率 5,500円 重課税率 8,200円 75%軽課 1,800円 50%軽課 3,500円 25%軽課 5,200円
				自家用	現行税率 10,800円 旧税率 7,200円 重課税率 12,900円 75%軽課 2,700円
		四輪以上	貨物用	営業用	現行税率 3,800円 旧税率 3,000円 重課税率 4,500円 75%軽課 1,000円
				自家用	現行税率 5,000円 旧税率 4,000円 重課税率 6,000円 75%軽課 1,300円
		小型特殊自動車	農耕作業用		2,400円
			その他(フォークリフトなど)		5,900円
			二輪の小型自動車(250cc超)		6,000円
納 期		5月15日～5月31日			

イ. 環境性能割

令和元年10月1日以後、新車・中古車を問わず取得した車両(取得価格が50万円を超える車両に限る。)が対象。軽自動車税(環境性能割)は、当分の間、都道府県が賦課徴収を行う。

【令和6年1月1日～令和7年3月31日に取得】

軽自動車(三輪以上)の車種区分		税率(%)
電気軽自動車及び天然ガス軽自動車(平成30年規制適合車または平成21年規制からNO _x (窒素酸化物)10%低減)	自家用	非課税
	営業用	非課税
平成30年排出ガス基準50%低減達成車又は平成17年排出ガス基準75%低減達成車かつ令和12年度燃費基準80%達成車(令和2年度燃費基準達成車に限る)	自家用	非課税
	営業用	非課税
平成30年排出ガス基準50%低減達成車又は平成17年排出ガス基準75%低減達成車かつ令和12年度燃費基準70%達成車(令和2年度燃費基準達成車に限る)	自家用	1.0%
	営業用	0.5%
平成30年排出ガス基準50%低減達成車又は平成17年排出ガス基準75%低減達成車かつ令和12年度燃費基準60%達成車(令和2年度燃費基準達成車に限る)	自家用	2.0%
	営業用	1.0%
上記以外の軽自動車	自家用	2.0%
	営業用	2.0%

【令和7年4月1日～令和8年3月31日に取得】

軽自動車(三輪以上)の車種区分		税率(%)
電気軽自動車及び天然ガス軽自動車(平成30年規制適合車または平成21年規制からNO _x (窒素酸化物)10%低減)	自家用	非課税
	営業用	非課税
平成30年排出ガス基準50%低減達成車又は平成17年排出ガス基準75%低減達成車かつ令和12年度燃費基準80%達成車(令和2年度燃費基準達成車に限る)	自家用	非課税
	営業用	非課税
平成30年排出ガス基準50%低減達成車又は平成17年排出ガス基準75%低減達成車かつ令和12年度燃費基準75%達成車(令和2年度燃費基準達成車に限る)	自家用	1.0%
	営業用	0.5%
平成30年排出ガス基準50%低減達成車又は平成17年排出ガス基準75%低減達成車かつ令和12年度燃費基準70%達成車(令和2年度燃費基準達成車に限る)	自家用	2.0%
	営業用	1.0%
上記以外の軽自動車	自家用	2.0%
	営業用	2.0%

⑤ 市たばこ税

区 分	内 容
課 税 客 体	売渡等に係る製造たばこ
納 税 義 務 者	製造たばこにつき、小売販売業者若しくは消費者等に売渡し、又は消費等をする製造たばこの製造者、特定販売業者及び卸売販売業者
課 税 標 準 率	売渡本数1,000本につき6,552円
申 告 期 限 期	販売月の翌月末日までに申告納付

⑥ 特別土地保有税（平成 15 年度より課税停止）

区 分	内 容
課 税 客 体	土地
納 税 義 務 者	土地の所有者及び取得者
課 税 標 準 率	<p>①5,000㎡以上の土地の保有に対して 課税標準額×1.4／100</p> <p>②5,000㎡以上の土地の取得に対して 課税標準額×3.0／100</p>
申 告 期 限 期	<p>①1月1日において基準面積以上の土地を所有するもの その年の5月31日</p> <p>②1月1日前1年以内に基準面積以上の土地を取得したもの その年の2月末日</p> <p>③7月1日前1年以内に基準面積以上の土地を取得したもの その年の8月31日</p>

⑦ 入湯税

区 分	内 容
課 税 客 体	鉱泉浴場における入湯行為
納 税 義 務 者	入湯客
課 税 標 準 率	1人1日につき150円
申 告 期 限 期	特別徴収義務者(鉱泉浴場の経営者等)が徴収月の翌月15日までに申告納付

5 市税の決算状況

(1) 令和6年度市税の決算状況

区 分 款 項 目	予 算 現 額 (A)			調 定 済 額			収 入 済 額 (B)			徴 収 率		
	現年課税分	滞納繰越分	合 計	現年課税分	滞納繰越分	合 計	現年課税分	滞納繰越分	合 計	現 年 課 税 分	滞 納 繰 越 分	合 計
	円	円	円	円	円	円	円	円	円	%	%	%
1 款 市 税	28,929,439,000	161,401,000	29,090,840,000	30,450,152,902	463,120,484	30,913,273,386	30,257,319,495	162,398,555	30,419,718,050	99.4	35.1	98.4
1 項 市 民 税	11,206,000,000	77,300,000	11,283,300,000	12,141,469,577	243,358,083	12,384,827,660	12,026,590,864	95,299,244	12,121,890,108	99.1	39.2	97.9
1 目 個 人	9,936,000,000	76,000,000	10,012,000,000	10,373,465,777	236,598,583	10,610,064,360	10,261,897,764	93,267,644	10,355,165,408	98.9	39.4	97.6
2 目 法 人	1,270,000,000	1,300,000	1,271,300,000	1,768,003,800	6,759,500	1,774,763,300	1,764,693,100	2,031,600	1,766,724,700	99.8	30.1	99.5
2 項 固 定 資 産 税	13,526,439,000	68,000,000	13,594,439,000	13,983,899,180	153,839,799	14,137,738,979	13,923,135,556	52,148,554	13,975,284,110	99.6	33.9	98.9
1 目 固 定 資 産 税	13,454,000,000	68,000,000	13,522,000,000	13,911,459,980	153,839,799	14,065,299,779	13,850,696,356	52,148,554	13,902,844,910	99.6	33.9	98.8
2 目 国 有 資 産 等 所 在 市 町 村 交 付 金	72,439,000		72,439,000	72,439,200		72,439,200	72,439,200		72,439,200	100.0		100.0
3 項 軽 自 動 車 税	592,000,000	5,100,000	597,100,000	630,910,000	19,655,762	650,565,762	624,221,500	5,937,247	630,158,747	98.9	30.2	96.9
1 目 環 境 性 能 割	32,000,000	0	32,000,000	49,511,500	0	49,511,500	49,511,500	0	49,511,500	100.0		100.0
2 目 種 別 割	560,000,000	5,100,000	565,100,000	581,398,500	19,655,762	601,054,262	574,710,000	5,937,247	580,647,247	98.8	30.2	96.6
4 項 市 た ば こ 税	1,200,000,000	0	1,200,000,000	1,239,324,275	0	1,239,324,275	1,239,324,275	0	1,239,324,275	100.0		100.0
5 項 特 別 土 地 保 有 税		1,000	1,000		19,676,700	19,676,700		0	0		0.0	0.0
6 項 入 湯 税	45,000,000	0	45,000,000	50,050,650	0	50,050,650	50,050,650	0	50,050,650	100.0		100.0
7 項 都 市 計 画 税	2,360,000,000	11,000,000	2,371,000,000	2,404,499,220	26,590,140	2,431,089,360	2,393,996,650	9,013,510	2,403,010,160	99.6	33.9	98.8

区 分 款 項 目	不 納 欠 損 額			收 入 未 済 額			收 入 済 額 (B) - 予 算 現 額 (A)			収入済額(B)／予算現額(A)		
	現年 課税分	滞納繰越分	合 計	現年課税分	滞納繰越分	合 計	現年課税分	滞納繰越分	合 計	現 年 課税分	滞 納 繰越分	合 計
	円	円	円	円	円	円	円	円	円	%	%	%
1 款 市 税	429,886	40,165,244	40,595,130	192,403,521	260,556,685	452,960,206	1,327,880,495	997,555	1,328,878,050	104.6	100.6	104.6
1 項 市 民 税	416,986	22,094,261	22,511,247	114,461,727	125,964,578	240,426,305	820,590,864	17,999,244	838,590,108	107.3	123.3	107.4
1 目 個 人	416,986	21,794,261	22,211,247	111,151,027	121,536,678	232,687,705	325,897,764	17,267,644	343,165,408	103.3	122.7	103.4
2 目 法 人	0	300,000	300,000	3,310,700	4,427,900	7,738,600	494,693,100	731,600	495,424,700	139.0	156.3	139.0
2 項 固 定 資 産 税	0	13,740,963	13,740,963	60,763,624	87,950,282	148,713,906	396,696,556	△ 15,851,446	380,845,110	102.9	76.7	102.8
1 目 固 定 資 産 税	0	13,740,963	13,740,963	60,763,624	87,950,282	148,713,906	396,696,356	△ 15,851,446	380,844,910	102.9	76.7	102.8
2 目 国 有 資 産 等 所 在 市 町 村 交 付 金	0		0	0		0	200		200	100.0		100.0
3 項 軽 自 動 車 税	12,900	1,955,000	1,967,900	6,675,600	11,763,515	18,439,115	32,221,500	837,247	33,058,747	105.4	116.4	105.5
1 目 環 境 性 能 割	0	0	0	0	0	0	17,511,500	0	17,511,500	154.7		154.7
2 目 種 別 割	12,900	1,955,000	1,967,900	6,675,600	11,763,515	18,439,115	14,710,000	837,247	15,547,247	102.6	116.4	102.8
4 項 市 た ば こ 税	0	0	0	0	0	0	39,324,275	0	39,324,275	103.3		103.3
5 項 特 別 土 地 保 有 税		0	0		19,676,700	19,676,700		△ 1,000	△ 1,000		0.0	0.0
6 項 入 湯 税	0	0	0	0	0	0	5,050,650	0	5,050,650	111.2		111.2
7 項 都 市 計 画 税	0	2,375,020	2,375,020	10,502,570	15,201,610	25,704,180	33,996,650	△ 1,986,490	32,010,160	101.4	81.9	101.4

(2) 令和6年度市税の徴収実績

区 分 科 目 別	調 定 済 額		
	現年課税分	滞納繰越分	合 計
1 普 通 税	27,995,602	436,531	28,432,133
(1) 市 民 税	12,141,470	243,358	12,384,828
I 個 人 市 民 税	10,373,466	236,599	10,610,065
(a) 個 人 均 等 割	301,672	6,880	308,552
(b) 所 得 割	10,071,794	229,719	10,301,513
II 法 人 市 民 税	1,768,004	6,759	1,774,763
(c) 法 人 均 等 割	508,935	1,946	510,881
(d) 法 人 税 割	1,259,069	4,813	1,263,882
(2) 固 定 資 産 税	13,983,899	153,840	14,137,739
I 固 定 資 産 税	13,911,460	153,840	14,065,300
(a) 土 地	5,379,911	59,495	5,439,406
(b) 家 屋	5,626,412	62,219	5,688,631
(c) 償 却 資 産	2,905,137	32,126	2,937,263
II 国 有 資 産 等 所 在 市 町 村 交 付 金	72,439		72,439
(3) 軽 自 動 車 税	630,909	19,656	650,565
(a) 環 境 性 能 割	49,511	0	49,511
(b) 種 別 割	581,398	19,656	601,054
(4) 市 た ば こ 税	1,239,324	0	1,239,324
(5) 特 別 土 地 保 有 税		19,677	19,677
(a) 保 有 分		18,054	18,054
(b) 取 得 分		1,623	1,623
2 目 的 税	2,454,550	26,590	2,481,140
(1) 都 市 計 画 税	2,404,499	26,590	2,431,089
(a) 土 地	1,364,028	15,084	1,379,112
(b) 家 屋	1,040,471	11,506	1,051,977
(2) 入 湯 税	50,051	0	50,051
合 計	30,450,152	463,121	30,913,273

(単位：千円)

収 入 済 額			徴 収 率		
現年課税分	滞納繰越分	合 計	現 年 課税分	滞 納 繰越分	合 計
			%	%	%
27,813,271	153,386	27,966,657	99.3	35.1	98.4
12,026,591	95,299	12,121,890	99.1	39.2	97.9
10,261,898	93,267	10,355,165	98.9	39.4	97.6
298,416	2,712	301,128	98.9	39.4	97.6
9,963,482	90,555	10,054,037	98.9	39.4	97.6
1,764,693	2,032	1,766,725	99.8	30.1	99.5
507,985	585	508,570	99.8	30.1	99.5
1,256,708	1,447	1,258,155	99.8	30.1	99.5
13,923,135	52,149	13,975,284	99.6	33.9	98.9
13,850,696	52,149	13,902,845	99.6	33.9	98.8
5,356,412	20,168	5,376,580	99.6	33.9	98.8
5,601,836	21,091	5,622,927	99.6	33.9	98.8
2,892,448	10,890	2,903,338	99.6	33.9	98.8
72,439		72,439	100.0		100.0
624,221	5,938	630,159	98.9	30.2	96.9
49,511	0	49,511	100.0		100.0
574,710	5,938	580,648	98.8	30.2	96.6
1,239,324	0	1,239,324	100.0		100.0
	0	0		0.0	0.0
	0	0		0.0	0.0
	0	0		0.0	0.0
2,444,048	9,013	2,453,061	99.6	33.9	98.9
2,393,997	9,013	2,403,010	99.6	33.9	98.8
1,358,070	5,113	1,363,183	99.6	33.9	98.8
1,035,927	3,900	1,039,827	99.6	33.9	98.8
50,051	0	50,051	100.0		100.0
30,257,319	162,399	30,419,718	99.4	35.1	98.4

(3) 市税の徴収実績の推移

① 現年課税・滞納繰越分の合計

区 分 税 目	令 和 2 年 度				令 和 3 年 度			
	調定済額	収入済額		徴収率	調定済額	収入済額		徴収率
			増 減				増 減	
1 普 通 税	27,575,393	26,973,835	△ 1.2	97.8	26,963,734	26,492,690	△ 1.8	98.3
(1) 市 民 税	12,361,068	12,079,928	△ 3.1	97.7	12,122,478	11,875,375	△ 1.7	98.0
Ⅰ 個人市民税	11,156,078	10,895,113	0.9	97.7	10,707,372	10,466,589	△ 3.9	97.8
(a) 個人均等割	346,394	338,293	1.1	97.7	347,683	339,849	0.5	97.7
(b) 所得割	10,809,684	10,556,820	0.9	97.7	10,359,689	10,126,740	△ 4.1	97.8
Ⅱ 法人市民税	1,204,990	1,184,815	△ 29.3	98.3	1,415,106	1,408,786	18.9	99.6
(a) 法人均等割	464,219	456,450	△ 1.9	98.3	469,103	467,013	2.3	99.6
(b) 法人税割	740,771	728,365	△ 39.9	98.3	946,003	941,773	29.3	99.6
(2) 固定資産税	13,517,103	13,249,637	0.7	98.0	13,053,255	12,880,332	△ 2.8	98.7
Ⅰ 固定資産税	13,447,311	13,179,845	0.7	98.0	12,983,639	12,810,716	△ 2.8	98.7
(a) 土 地	5,485,688	5,376,579	△ 1.1	98.0	5,459,738	5,387,022	0.2	98.7
(b) 家 屋	5,282,426	5,177,359	2.3	98.0	4,978,814	4,912,504	△ 5.1	98.7
(c) 償却資産	2,679,197	2,625,907	1.2	98.0	2,545,087	2,511,190	△ 4.4	98.7
Ⅱ 国有資産等所在 市町村交付金	69,792	69,792	9.4	100.0	69,616	69,616	△ 0.3	100.0
(3) 軽自動車税	551,546	526,421	6.6	95.4	571,763	548,572	4.2	95.9
(a) 環境性能割	17,437	17,437	290.3	100.0	20,427	20,427	17.1	100.0
(b) 種別割	534,109	508,984	4.0	95.3	551,336	528,145	3.8	95.8
(4) 市たばこ税	1,107,541	1,107,541	△ 3.9	100.0	1,188,411	1,188,411	7.3	100.0
(5) 特別土地保有税	38,135	10,308	△ 14.8	27.0	27,827	0	皆減	0.0
(a) 保有分	34,764	9,277	△ 21.0	26.7	25,486	0	皆減	0.0
(b) 取得分	3,371	1,031	196.3	30.6	2,341	0	皆減	0.0
2 目的税	1,580,295	1,549,423	△ 33.1	98.0	2,302,180	2,271,875	46.6	98.7
(1) 都市計画税	1,552,357	1,521,485	△ 33.0	98.0	2,271,965	2,241,660	47.3	98.7
(a) 土 地	1,048,843	1,029,146	△ 23.8	98.1	1,363,847	1,345,656	30.8	98.7
(b) 家 屋	503,514	492,339	△ 46.5	97.8	908,118	896,004	82.0	98.7
(2) 入湯税	27,938	27,938	△ 36.0	100.0	30,215	30,215	8.2	100.0
合 計	29,155,688	28,523,258	△ 3.7	97.8	29,265,914	28,764,565	0.8	98.3

(単位：千円)

令和4年度				令和5年度				令和6年度			
調定済額	収入済額		徴収率	調定済額	収入済額		徴収率	調定済額	収入済額		徴収率
		増減				増減				増減	
		%	%			%	%			%	%
28,002,205	27,527,849	3.9	98.3	28,310,254	27,850,275	1.2	98.4	28,432,133	27,966,657	0.4	98.4
12,524,612	12,274,804	3.4	98.0	12,597,558	12,346,019	0.6	98.0	12,384,828	12,121,890	△ 1.8	97.9
11,005,043	10,760,187	2.8	97.8	11,153,026	10,908,393	1.4	97.8	10,610,065	10,355,165	△ 5.1	97.6
350,617	342,819	0.9	97.8	353,667	345,905	0.9	97.8	308,552	301,128	△ 12.9	97.6
10,654,426	10,417,368	2.9	97.8	10,799,359	10,562,488	1.4	97.8	10,301,513	10,054,037	△ 4.8	97.6
1,519,569	1,514,617	7.5	99.7	1,444,532	1,437,626	△ 5.1	99.5	1,774,763	1,766,725	22.9	99.5
480,656	479,088	2.6	99.7	486,999	484,667	1.2	99.5	510,881	508,570	4.9	99.5
1,038,913	1,035,529	10.0	99.7	957,533	952,959	△ 8.0	99.5	1,263,882	1,258,155	32.0	99.5
13,580,904	13,399,879	4.0	98.7	13,799,170	13,632,340	1.7	98.8	14,137,739	13,975,284	2.5	98.9
13,512,010	13,330,985	4.1	98.7	13,730,861	13,564,031	1.7	98.8	14,065,300	13,902,845	2.5	98.8
5,432,752	5,359,967	△ 0.5	98.7	5,438,392	5,372,316	0.2	98.8	5,439,406	5,376,580	0.1	98.8
5,359,441	5,287,639	7.6	98.7	5,556,296	5,488,786	3.8	98.8	5,688,631	5,622,927	2.4	98.8
2,719,817	2,683,379	6.9	98.7	2,736,173	2,702,929	0.7	98.8	2,937,263	2,903,338	7.4	98.8
68,894	68,894	△ 1.0	100.0	68,309	68,309	△ 0.8		72,439	72,439	6.0	100.0
601,066	579,280	5.6	96.4	621,528	599,595	3.5	96.5	650,565	630,159	5.1	96.9
32,804	32,804	60.6	100.0	34,890	34,890	6.4	100.0	49,511	49,511	41.9	100.0
568,262	546,476	3.5	96.2	586,638	564,705	3.3	96.3	601,054	580,648	2.8	96.6
1,267,796	1,267,796	6.7	100.0	1,270,261	1,270,261	0.2	100.0	1,239,324	1,239,324	△ 2.4	100.0
27,827	6,090	皆増	21.9	21,737	2,060	△ 66.2	9.5	19,677	0	皆減	0.0
25,487	5,578	皆増	21.9	19,908	1,854	△ 66.8	9.3	18,054	0	皆減	0.0
2,340	512	皆増	21.9	1,829	206	△ 59.8	11.3	1,623	0	皆減	0.0
2,371,307	2,339,910	3.0	98.7	2,436,604	2,407,571	2.9	98.8	2,481,140	2,453,061	1.9	98.9
2,343,528	2,312,131	3.1	98.7	2,389,562	2,360,529	2.1	98.8	2,431,089	2,403,010	1.8	98.8
1,363,699	1,345,429	0.0	98.7	1,371,675	1,355,009	0.7	98.8	1,379,112	1,363,183	0.6	98.8
979,829	966,702	7.9	98.7	1,017,887	1,005,520	4.0	98.8	1,051,977	1,039,827	3.4	98.8
27,779	27,779	△ 8.1	100.0	47,042	47,042	69.3	100.0	50,051	50,051	6.4	100.0
30,373,512	29,867,759	3.8	98.3	30,746,858	30,257,846	1.3	98.4	30,913,273	30,419,718	0.5	98.4

② 現年課税分

区 分 税 目	令 和 2 年 度				令 和 3 年 度					
	調定済額	収入済額		徴収率	調定済額	収入済額		徴収率		
			増 減				増 減			
1 普 通 税	27,086,520	26,827,945	△ 1.0	%	99.0	26,424,077	26,266,461	△ 2.1	%	99.4
(1) 市 民 税	12,111,771	11,995,809	△ 3.1	%	99.0	11,867,110	11,776,789	△ 1.8	%	99.2
I 個人市民税	10,913,057	10,812,945	1.0	%	99.1	10,469,111	10,381,028	△ 4.0	%	99.2
(a) 個人均等割	338,848	335,742	1.2	%	99.1	339,947	337,071	0.4	%	99.2
(b) 所得割	10,574,209	10,477,203	1.0	%	99.1	10,129,164	10,043,957	△ 4.1	%	99.2
II 法人市民税	1,198,714	1,182,864	△ 29.3	%	98.7	1,397,999	1,395,761	18.0	%	99.8
(a) 法人均等割	461,801	455,698	△ 1.8	%	98.7	463,432	462,695	1.5	%	99.8
(b) 法人税割	736,913	727,166	△ 39.8	%	98.7	934,567	933,066	28.3	%	99.8
(2) 固定資産税	13,339,171	13,203,736	1.0	%	99.0	12,818,635	12,758,295	△ 3.4	%	99.5
I 固定資産税	13,269,379	13,133,944	0.9	%	99.0	12,749,019	12,688,679	△ 3.4	%	99.5
(a) 土地	5,413,103	5,357,854	△ 0.9	%	99.0	5,361,078	5,335,704	△ 0.4	%	99.5
(b) 家屋	5,212,530	5,159,328	2.6	%	99.0	4,888,845	4,865,707	△ 5.7	%	99.5
(c) 償却資産	2,643,746	2,616,762	1.4	%	99.0	2,499,096	2,487,268	△ 4.9	%	99.5
II 国有資産等所在 市町村交付金	69,792	69,792	9.4	%	100.0	69,616	69,616	△ 0.3	%	100.0
(3) 軽自動車税	528,037	520,859	6.6	%	98.6	549,921	542,966	4.2	%	98.7
(a) 環境性能割	17,437	17,437	290.3	%	100.0	20,427	20,427	17.1	%	100.0
(b) 種別割	510,600	503,422	4.0	%	98.6	529,494	522,539	3.8	%	98.7
(4) 市たばこ税	1,107,541	1,107,541	△ 3.9	%	100.0	1,188,411	1,188,411	7.3	%	100.0
(5) 特別土地保有税										
(a) 保有分										
(b) 取得分										
2 目 的 税	1,559,754	1,544,124	△ 32.9	%	99.0	2,261,125	2,250,521	45.7	%	99.5
(1) 都市計画税	1,531,816	1,516,186	△ 32.8	%	99.0	2,230,910	2,220,306	46.4	%	99.5
(a) 土地	1,036,552	1,025,975	△ 23.6	%	99.0	1,339,202	1,332,837	29.9	%	99.5
(b) 家屋	495,264	490,211	△ 46.4	%	99.0	891,708	887,469	81.0	%	99.5
(2) 入湯税	27,938	27,938	△ 36.0	%	100.0	30,215	30,215	8.2	%	100.0
合 計	28,646,274	28,372,069	△ 3.5	%	99.0	28,685,202	28,516,982	0.5	%	99.4

(単位：千円)

令和4年度				令和5年度				令和6年度			
調定済額	収入済額		徴収率	調定済額	収入済額		徴収率	調定済額	収入済額		徴収率
		増減				増減				増減	
		%	%			%	%			%	%
27,567,982	27,391,000	4.3	99.4	27,868,557	27,687,744	1.1	99.4	27,995,602	27,813,271	0.5	99.3
12,297,815	12,192,472	3.5	99.1	12,367,422	12,253,146	0.5	99.1	12,141,470	12,026,591	△ 1.8	99.1
10,783,698	10,679,263	2.9	99.0	10,928,042	10,816,968	1.3	99.0	10,373,466	10,261,898	△ 5.1	98.9
343,565	340,241	0.9	99.0	346,533	343,006	0.8	99.0	301,672	298,416	△ 13.0	98.9
10,440,133	10,339,022	2.9	99.0	10,581,509	10,473,962	1.3	99.0	10,071,794	9,963,482	△ 4.9	98.9
1,514,117	1,513,209	8.4	99.9	1,439,380	1,436,178	△ 5.1	99.8	1,768,004	1,764,693	22.9	99.8
478,931	478,643	3.4	99.9	485,262	484,179	1.2	99.8	508,935	507,985	4.9	99.8
1,035,186	1,034,566	10.9	99.9	954,118	951,999	△ 8.0	99.8	1,259,069	1,256,708	32.0	99.8
13,422,116	13,356,989	4.7	99.5	13,629,094	13,570,033	1.6	99.6	13,983,899	13,923,135	2.6	99.6
13,353,222	13,288,095	4.7	99.5	13,560,785	13,501,724	1.6	99.6	13,911,460	13,850,696	2.6	99.6
5,368,908	5,342,722	0.1	99.5	5,371,030	5,347,638	0.1	99.6	5,379,911	5,356,412	0.2	99.6
5,296,459	5,270,627	8.3	99.5	5,487,473	5,463,573	3.7	99.6	5,626,412	5,601,836	2.5	99.6
2,687,855	2,674,746	7.5	99.5	2,702,282	2,690,513	0.6	99.6	2,905,137	2,892,448	7.5	99.6
68,894	68,894	△ 1.0	100.0	68,309	68,309	△ 0.8		72,439	72,439	6.0	100.0
580,255	573,743	5.7	98.9	601,780	594,304	3.6	98.8	630,909	624,221	5.0	98.9
32,804	32,804	60.6	100.0	34,890	34,890	6.4	100.0	49,511	49,511	41.9	100.0
547,451	540,939	3.5	98.8	566,890	559,414	3.4	98.7	581,398	574,710	2.7	98.8
1,267,796	1,267,796	6.7	100.0	1,270,261	1,270,261	0.2	100.0	1,239,324	1,239,324	△ 2.4	100.0
2,343,767	2,332,471	3.6	99.5	2,407,006	2,396,728	2.8	99.6	2,454,550	2,444,048	2.0	99.6
2,315,988	2,304,692	3.8	99.5	2,359,964	2,349,686	2.0	99.6	2,404,499	2,393,997	1.9	99.6
1,347,673	1,341,100	0.6	99.5	1,354,685	1,348,785	0.6	99.6	1,364,028	1,358,070	0.7	99.6
968,315	963,592	8.6	99.5	1,005,279	1,000,901	3.9	99.6	1,040,471	1,035,927	3.5	99.6
27,779	27,779	△ 8.1	100.0	47,042	47,042	69.3	100.0	50,051	50,051	6.4	100.0
29,911,749	29,723,471	4.2	99.4	30,275,563	30,084,472	1.2	99.4	30,450,152	30,257,319	0.6	99.4

③ 滞納繰越分

区 分 税 目	令 和 2 年 度				令 和 3 年 度			
	調定済額	収入済額		徴収率	調定済額	収入済額		徴収率
			増 減				増 減	
1 普 通 税	488,873	145,890	△ 25.6	29.8	539,657	226,229	55.1	41.9
(1) 市 民 税	249,297	84,119	△ 14.4	33.7	255,368	98,586	17.2	38.6
I 個 人 市 民 税	243,021	82,168	△ 13.2	33.8	238,261	85,561	4.1	35.9
(a) 個 人 均 等 割	7,546	2,551	△ 13.1	33.8	7,736	2,778	8.9	35.9
(b) 所 得 割	235,475	79,617	△ 13.2	33.8	230,525	82,783	4.0	35.9
II 法 人 市 民 税	6,276	1,951	△ 45.2	31.1	17,107	13,025	567.6	76.1
(a) 法 人 均 等 割	2,418	752	△ 23.9	31.1	5,671	4,318	474.2	76.1
(b) 法 人 税 割	3,858	1,199	△ 53.4	31.1	11,436	8,707	626.2	76.1
(2) 固 定 資 産 税	177,932	45,901	△ 42.9	25.8	234,620	122,037	165.9	52.0
I 固 定 資 産 税	177,932	45,901	△ 42.9	25.8	234,620	122,037	165.9	52.0
(a) 土 地	72,585	18,725	△ 43.9	25.8	98,660	51,318	174.1	52.0
(b) 家 屋	69,896	18,031	△ 42.0	25.8	89,969	46,797	159.5	52.0
(c) 償 却 資 産	35,451	9,145	△ 42.6	25.8	45,991	23,922	161.6	52.0
II 国 有 資 産 等 所 在 市 町 村 交 付 金								
(3) 軽 自 動 車 税	23,509	5,562	3.2	23.7	21,842	5,606	0.8	25.7
(a) 環 境 性 能 割	0	0	0.0		0	0	0.0	
(b) 種 別 割	23,509	5,562	3.2	23.7	21,842	5,606	0.8	25.7
(4) 市 た ば こ 税	0	0	0.0		0	0	0.0	
(5) 特 別 土 地 保 有 税	38,135	10,308	△ 14.8	27.0	27,827	0	皆減	0.0
(a) 保 有 分	34,764	9,277	△ 21.0	26.7	25,486	0	皆減	0.0
(b) 取 得 分	3,371	1,031	196.3	30.6	2,341	0	皆減	0.0
2 目 的 税	20,541	5,299	△ 62.0	25.8	41,055	21,354	303.0	52.0
(1) 都 市 計 画 税	20,541	5,299	△ 62.0	25.8	41,055	21,354	303.0	52.0
(a) 土 地	12,291	3,171	△ 61.8	25.8	24,645	12,819	304.3	52.0
(b) 家 屋	8,250	2,128	△ 62.4	25.8	16,410	8,535	301.1	52.0
(2) 入 湯 税	0	0	0.0		0	0	0.0	
合 計	509,414	151,189	△ 28.0	29.7	580,712	247,583	63.8	42.6

(単位：千円)

令和4年度				令和5年度				令和6年度			
調定済額	収入済額		徴収率	調定済額	収入済額		徴収率	調定済額	収入済額		徴収率
		増減				増減				増減	
		%	%			%	%			%	%
434,223	136,849	△ 39.5	31.5	441,697	162,531	18.8	36.8	436,531	153,386	△ 5.6	35.1
226,797	82,332	△ 16.5	36.3	230,136	92,873	12.8	40.4	243,358	95,299	2.6	39.2
221,345	80,924	△ 5.4	36.6	224,984	91,425	13.0	40.6	236,599	93,267	2.0	39.4
7,052	2,578	△ 7.2	36.6	7,134	2,899	12.5	40.6	6,880	2,712	△ 6.5	39.4
214,293	78,346	△ 5.4	36.6	217,850	88,526	13.0	40.6	229,719	90,555	2.3	39.4
5,452	1,408	△ 89.2	25.8	5,152	1,448	2.8	28.1	6,759	2,032	40.3	30.1
1,725	445	△ 89.7	25.8	1,737	488	9.7	28.1	1,946	585	19.9	30.1
3,727	963	△ 88.9	25.8	3,415	960	△ 0.3	28.1	4,813	1,447	50.7	30.1
158,788	42,890	△ 64.9	27.0	170,076	62,307	45.3	36.6	153,840	52,149	△ 16.3	33.9
158,788	42,890	△ 64.9	27.0	170,076	62,307	45.3	36.6	153,840	52,149	△ 16.3	33.9
63,844	17,245	△ 66.4	27.0	67,362	24,678	43.1	36.6	59,495	20,168	△ 18.3	33.9
62,982	17,012	△ 63.6	27.0	68,823	25,213	48.2	36.6	62,219	21,091	△ 16.3	33.9
31,962	8,633	△ 63.9	27.0	33,891	12,416	43.8	36.6	32,126	10,890	△ 12.3	33.9
20,811	5,537	△ 1.2	26.6	19,748	5,291	△ 4.4	26.8	19,656	5,938	12.2	30.2
0	0	0.0		0	0	0.0		0	0	0.0	
20,811	5,537	△ 1.2	26.6	19,748	5,291	△ 4.4	26.8	19,656	5,938	12.2	30.2
0	0	0.0		0	0	0.0		0	0	0.0	
27,827	6,090	皆増	21.9	21,737	2,060	△ 66.2	9.5	19,677	0	皆減	0.0
25,487	5,578	皆増	21.9	19,908	1,854	△ 66.8	9.3	18,054	0	皆減	0.0
2,340	512	皆増	21.9	1,829	206	△ 59.8	11.3	1,623	0	皆減	0.0
27,540	7,439	△ 65.2	27.0	29,598	10,843	45.8	36.6	26,590	9,013	△ 16.9	33.9
27,540	7,439	△ 65.2	27.0	29,598	10,843	45.8	36.6	26,590	9,013	△ 16.9	33.9
16,026	4,329	△ 66.2	27.0	16,990	6,224	43.8	36.6	15,084	5,113	△ 17.9	33.9
11,514	3,110	△ 63.6	27.0	12,608	4,619	48.5	36.6	11,506	3,900	△ 15.6	33.9
0	0	0.0		0	0	0.0		0	0	0.0	
461,763	144,288	△ 41.7	31.2	471,295	173,374	20.2	36.8	463,121	162,399	△ 6.3	35.1

(4) 予算に対する決算状況の推移

区分 款 項 目	令和元年度					令和2年度					令和3年度				
	予 算 額		決 算 額	予算額に対する 決算額の割合		予 算 額		決 算 額	予算額に対する 決算額の割合		予 算 額		決 算 額	予算額に対する 決算額の割合	
	当初予算額	予算現額		当 初 予算額	予算現額	当初予算額	予算現額		当 初 予算額	予算現額	当初予算額	予算現額		当 初 予算額	予算現額
千円	千円	千円	%	%	千円	千円	千円	%	%	千円	千円	千円	%	%	
1 款 市 税	28,841,553	28,841,553	29,604,222	102.6	102.6	28,980,393	28,211,393	28,523,258	98.4	101.1	27,595,417	28,095,417	28,764,565	104.2	102.4
1 項 市 民 税	12,140,900	12,140,900	12,472,458	102.7	102.7	12,040,700	12,040,700	12,079,928	100.3	100.3	11,035,300	11,535,300	11,875,375	107.6	102.9
1 目 個 人	10,586,000	10,586,000	10,796,073	102.0	102.0	10,783,000	10,783,000	10,895,113	101.0	101.0	10,289,300	10,289,300	10,466,589	101.7	101.7
2 目 法 人	1,554,900	1,554,900	1,676,385	107.8	107.8	1,257,700	1,257,700	1,184,815	94.2	94.2	746,000	1,246,000	1,408,786	188.8	113.1
2 項 固 定 資 産 税	12,919,798	12,919,798	13,158,493	101.8	101.8	13,114,792	13,114,792	13,249,637	101.0	101.0	12,717,616	12,717,616	12,880,332	101.3	101.3
1 目 固 定 資 産 税	12,856,000	12,856,000	13,094,695	101.9	101.9	13,045,000	13,045,000	13,179,845	101.0	101.0	12,648,000	12,648,000	12,810,716	101.3	101.3
2 目 国 有 資 産 等 所 在 市 町 村 交 付 金	63,798	63,798	63,798	100.0	100.0	69,792	69,792	69,792	100.0	100.0	69,616	69,616	69,616	100.0	100.0
3 項 軽 自 動 車 税	504,854	504,854	494,020	97.9	97.9	513,900	513,900	526,421	102.4	102.4	528,100	528,100	548,572	103.9	103.9
1 目 環 境 性 能 割	19,154	19,154	4,468	23.3	23.3	18,000	18,000	17,437	96.9	96.9	15,000	15,000	20,427	136.2	136.2
2 目 種 別 割 (注)	485,700	485,700	489,552	100.8	100.8	495,900	495,900	508,984	102.6	102.6	513,100	513,100	528,145	102.9	102.9
4 項 市 た ば こ 税	990,000	990,000	1,152,448	116.4	116.4	990,000	990,000	1,107,541	111.9	111.9	1,040,000	1,040,000	1,188,411	114.3	114.3
5 項 特 別 土 地 保 有 税	1	1	12,093	1,209,300.0	1,209,300.0	1	1	10,308	1,030,800.0	1,030,800.0	1	1	0	0.0	0.0
6 項 入 湯 税	43,000	43,000	43,634	101.5	101.5	43,000	28,000	27,938	65.0	99.8	32,000	32,000	30,215	94.4	94.4
7 項 都 市 計 画 税	2,243,000	2,243,000	2,271,076	101.3	101.3	2,278,000	1,524,000	1,521,485	66.8	99.8	2,242,400	2,242,400	2,241,660	100.0	100.0

(注)軽自動車税(種別割)は、令和元年度までは「軽自動車税」

区分 款項目	令和4年度					令和5年度					令和6年度				
	予算額		決算額	予算額に対する 決算額の割合		予算額		決算額	予算額に対する 決算額の割合		予算額		決算額	予算額に対する 決算額の割合	
	当初予算額	予算現額		当初 予算額	予算現額	当初予算額	予算現額		当初 予算額	予算現額	当初予算額	予算現額		当初 予算額	予算現額
千円	千円	千円	%	%	千円	千円	千円	%	%	千円	千円	千円	%	%	
1款 市 税	28,795,894	28,795,894	29,867,759	103.7	103.7	29,392,609	29,392,609	30,257,846	102.9	102.9	29,090,840	29,090,840	30,419,718	104.6	104.6
1項 市民税	11,552,000	11,552,000	12,274,804	106.3	106.3	11,894,700	11,894,700	12,346,019	103.8	103.8	11,283,300	11,283,300	12,121,890	107.4	107.4
1目 個人	10,367,000	10,367,000	10,760,187	103.8	103.8	10,683,000	10,683,000	10,908,393	102.1	102.1	10,012,000	10,012,000	10,355,165	103.4	103.4
2目 法人	1,185,000	1,185,000	1,514,617	127.8	127.8	1,211,700	1,211,700	1,437,626	118.6	118.6	1,271,300	1,271,300	1,766,725	139.0	139.0
2項 固定資産税	13,272,893	13,272,893	13,399,879	101.0	101.0	13,443,308	13,443,308	13,632,340	101.4	101.4	13,594,439	13,594,439	13,975,284	102.8	102.8
1目 固定資産税	13,204,000	13,204,000	13,330,985	101.0	101.0	13,375,000	13,375,000	13,564,031	101.4	101.4	13,522,000	13,522,000	13,902,845	102.8	102.8
2目 国有資産等所在 市町村交付金	68,893	68,893	68,894	100.0	100.0	68,308	68,308	68,309	100.0	100.0	72,439	72,439	72,439	100.0	100.0
3項 軽自動車税	567,000	567,000	579,280	102.2	102.2	577,600	577,600	599,595	103.8	103.8	597,100	597,100	630,159	105.5	105.5
1目 環境性能割	32,000	32,000	32,804	102.5	102.5	32,000	32,000	34,890	109.0	109.0	32,000	32,000	49,511	154.7	154.7
2目 種別割	535,000	535,000	546,476	102.1	102.1	545,600	545,600	564,705	103.5	103.5	565,100	565,100	580,648	102.8	102.8
4項 市たばこ税	1,100,000	1,100,000	1,267,796	115.3	115.3	1,100,000	1,100,000	1,270,261	115.5	115.5	1,200,000	1,200,000	1,239,324	103.3	103.3
5項 特別土地保有税	1	1	6,090	609,000.0	609,000.0	1	1	2,060	206,000.0	206,000.0	1	1	0	0.0	0.0
6項 入湯税	24,000	24,000	27,779	115.7	115.7	43,000	43,000	47,042	109.4	109.4	45,000	45,000	50,051	111.2	111.2
7項 都市計画税	2,280,000	2,280,000	2,312,131	101.4	101.4	2,334,000	2,334,000	2,360,529	101.1	101.1	2,371,000	2,371,000	2,403,010	101.4	101.4

(5) 市民1人及び1世帯あたりの税負担額の推移

(単位:円)

税目等	区分	年度					
		令和2年度	令和3年度	令和4年度	令和5年度	令和6年度	
1 市民税	市民1人	65,858	64,567	66,779	67,143	66,230	
	1世帯	164,941	159,335	167,178	165,358	158,453	
	個人	市民1人	59,340	56,960	58,557	59,329	56,586
		1世帯	148,616	140,565	146,595	146,112	135,380
2 固定資産税	市民1人	72,532	69,744	72,884	73,993	76,281	
	1世帯	181,656	172,111	182,462	182,227	182,498	
3 軽自動車税 (種別割)	市民1人	2,776	2,881	2,973	3,078	3,171	
	1世帯	6,953	7,109	7,442	7,580	7,588	
4 市たばこ税	市民1人	6,022	6,466	6,884	6,896	6,760	
	1世帯	15,083	15,956	17,235	16,984	16,174	
5 特別土地保有税	市民1人	0	0	0	0	0	
	1世帯	0	0	0	0	0	
6 入湯税	市民1人	152	164	151	255	273	
	1世帯	380	406	378	629	653	
7 都市計画税	市民1人	8,329	12,138	12,576	12,812	13,116	
	1世帯	20,861	29,954	31,484	31,554	31,380	
市税計	市民1人	155,669	155,960	162,247	164,177	165,831	
	1世帯	389,874	384,871	406,179	404,332	396,746	
市税計 前年度増減率 (%)	市民1人	△ 3.3	0.2	4.0	1.2	1.0	
	1世帯	△ 4.9	△ 1.3	5.5	△ 0.5	△ 1.9	
人口(4月1日現在)(人)		183,908	183,796	184,158	184,195	183,322	
世帯数(4月1日現在)(世帯)		73,431	74,479	73,561	74,792	76,625	

※市民1人あたりの税負担額=調定済額(現年課税分)÷人口(4月1日現在)

※1世帯あたりの税負担額=調定済額(現年課税分)÷世帯数(4月1日現在)

(6) 市税の納税義務者（特別徴収義務者）数の推移（年度当初時点）

(単位:人、事業所)

年 度 税 目 等		令和3年度	令和4年度	令和5年度	令和6年度	令和7年度
		1	市民税 (7月1日現在)	100,846	102,100	103,003
	個人 (家屋数等も含む)	96,705	97,891	98,695	100,250	101,648
	法人	4,141	4,209	4,308	4,478	4,522
2	固定資産税 (交付金及び納付金を除く) (5月15日現在)	74,453	75,137	75,448	75,383	75,627
3	軽自動車税 (種別割)	72,471	72,671	73,832	74,369	75,068
4	市たばこ税	7	7	7	6	7
5	特別土地保有税	0	0	0	0	0
6	入湯税	1	1	1	1	1
7	都市計画税 (5月15日現在)	60,267	60,949	61,114	61,539	61,727
	市 税 計	308,045	310,865	313,405	316,026	318,600
	前年度増減率	% 1.4	% 0.9	% 0.8	% 0.8	% 0.8

※軽自動車税(種別割)については、課税台数

(7) 市税の徴収に要する経費等

(単位:千円)

年 度 区 分		令和2年度	令和3年度	令和4年度	令和5年度	令和6年度	
		市 税 ①	28,523,258	28,764,566	29,867,759	30,257,846	30,419,718
税 収 入 額	個 人 県 民 税 ②	7,227,164	6,942,908	7,137,662	7,235,973	6,850,406	
	合 計 ③=①+②	35,750,422	35,707,474	37,005,421	37,493,819	37,270,124	
徴 税 費	人 件 費	基 本 給	193,696	187,619	185,999	190,179	202,925
		諸 手 当	137,644	126,812	121,610	130,622	137,457
		そ の 他	101,783	106,927	107,997	109,357	125,703
		小 計	433,123	421,358	415,606	430,158	466,085
	事 務 費	150,699	109,479	202,913	115,514	195,942	
	前納報奨金等	0	0	0	0	0	
	そ の 他	25,580	24,094	27,042	30,025	1,434,295	
	合 計 ④	609,402	554,931	645,561	575,697	2,096,322	
県 税 徴 収 委 託 金 ⑤		304,204	310,331	309,515	310,465	319,399	
市 の 徴 税 費 ⑥=④-⑤		305,198	244,600	336,046	265,232	1,776,923	
税 収 入 額 に 対 する 徴 税 費 の 割 合	合 計 ④/③	1.70%	1.55%	1.74%	1.54%	5.62%	
	市 税 ⑥/①	1.07%	0.85%	1.13%	0.88%	5.84%	
※ 税 務 職 員 数 (人) ⑦		59	58	56	55	55	
職 員 一 人 あ た り の 取 扱 税 額 ③/⑦		605,939	615,646	660,811	681,706	677,639	

※税務職員とは、申告受付、賦課、督促・滞納処分や納税証明書等の事務などを行う職員をいう。

6 市民税

(1) 個人市民税の調定額等の推移（各年7月1日現在）

① 徴収区分別調定額の推移

（単位：千円）

区 分		令和3年度		令和4年度		令和5年度		令和6年度		令和7年度	
			増 減		増 減		増 減		増 減		増 減
普通徴収	均 等 割	52,945	% △ 6.3	57,182	% 8.0	57,680	% 0.9	52,259	% △ 9.4	50,190	% △ 4.0
	所 得 割	1,553,886	△ 6.2	1,740,614	12.0	1,753,248	0.7	1,724,844	△ 1.6	1,828,784	6.0
	合 計	1,606,831	△ 6.2	1,797,796	11.9	1,810,928	0.7	1,777,103	△ 1.9	1,878,974	5.7
給与所得の 特別徴収	均 等 割	242,830	0.3	245,354	1.0	246,504	0.5	211,757	△ 14.1	216,681	2.3
	所 得 割	8,004,259	△ 4.1	8,255,764	3.1	8,345,363	1.1	7,939,369	△ 4.9	9,098,566	14.6
	合 計	8,247,089	△ 4.0	8,501,118	3.1	8,591,867	1.1	8,151,126	△ 5.1	9,315,247	14.3
公的年金の 特別徴収	均 等 割	42,626	9.9	40,083	△ 6.0	41,249	2.9	36,734	△ 10.9	38,073	3.6
	所 得 割	403,856	△ 15.0	370,990	△ 8.1	380,507	2.6	339,074	△ 10.9	440,937	30.0
	合 計	446,482	△ 13.1	411,073	△ 7.9	421,756	2.6	375,808	△ 10.9	479,010	27.5
合 計	均 等 割	338,401	0.3	342,619	1.2	345,433	0.8	300,750	△ 12.9	304,944	1.4
	所 得 割	9,962,001	△ 4.9	10,367,368	4.1	10,479,118	1.1	10,003,287	△ 4.5	11,368,287	13.6
	合 計	10,300,402	△ 4.8	10,709,987	4.0	10,824,551	1.1	10,304,037	△ 4.8	11,673,231	13.3

※ 家屋敷等のみ（地方税法第294条第1項第2号に該当する者）は含まれておりません。

② 所得区分別調定額の推移

(単位:千円)

区 分		令和3年度		令和4年度		令和5年度		令和6年度		令和7年度	
			増 減		増 減		増 減		増 減		増 減
給 与 所 得 者	均 等 割	271,374	% 0.3	275,478	% 1.5	279,367	% 1.4	243,006	% △ 13.0	245,301	% 0.9
	所 得 割	8,562,827	△ 4.7	8,848,031	3.3	9,019,719	1.9	8,567,171	△ 5.0	9,781,211	14.2
	合 計	8,834,201	△ 4.5	9,123,509	3.3	9,299,086	1.9	8,810,177	△ 5.3	10,026,512	13.8
営 業 所 得 者	均 等 割	12,148	1.2	11,827	△ 2.6	11,270	△ 4.7	9,498	△ 15.7	9,513	0.2
	所 得 割	453,863	△ 5.7	517,400	14.0	461,218	△ 10.9	455,038	△ 1.3	470,218	3.3
	合 計	466,011	△ 5.5	529,227	13.6	472,488	△ 10.7	464,536	△ 1.7	479,731	3.3
農 業 所 得 者	均 等 割	1,196	△ 9.6	1,414	18.2	1,141	△ 19.3	1,074	△ 5.9	999	△ 7.0
	所 得 割	38,057	7.6	62,754	64.9	38,058	△ 39.4	51,691	35.8	60,185	16.4
	合 計	39,253	6.9	64,168	63.5	39,199	△ 38.9	52,765	34.6	61,184	16.0
そ の 他 所 得 者	均 等 割	53,683	0.6	53,900	0.4	53,655	△ 0.5	47,172	△ 12.1	49,131	4.2
	所 得 割	907,254	△ 7.4	939,183	3.5	960,123	2.2	929,387	△ 3.2	1,056,673	13.7
	合 計	960,937	△ 7.0	993,083	3.3	1,013,778	2.1	976,559	△ 3.7	1,105,804	13.2
合 計	均 等 割	338,401	0.3	342,619	1.2	345,433	0.8	300,750	△ 12.9	304,944	1.4
	所 得 割	9,962,001	△ 4.9	10,367,368	4.1	10,479,118	1.1	10,003,287	△ 4.5	11,368,287	13.6
	合 計	10,300,402	△ 4.8	10,709,987	4.0	10,824,551	1.1	10,304,037	△ 4.8	11,673,231	13.3

※ 合計数には、家屋敷等のみ(地方税法第294条第1項第2号に該当する者)は含まれておりません。

(2) 個人市民税の納税義務者数の推移 (各年7月1日現在)

① 徴収区分別納税義務者数の推移

(単位:人)

区 分		令和3年度		令和4年度		令和5年度		令和6年度		令和7年度	
			増 減		増 減		増 減		増 減		増 減
普通徴収	均等割のみ	1,054	% 42.4	584	% △ 44.6	821	% 40.6	3,626	% 341.7	1,739	% △ 52.0
	均等割・所得割	10,959	△ 1.5	12,397	13.1	12,517	1.0	10,027	△ 19.9	11,407	13.8
	合 計	12,013	1.3	12,981	8.1	13,338	2.8	13,653	2.4	13,146	△ 3.7
給与所得の 特別徴収	均等割のみ	2,770	△ 19.5	2,714	△ 2.0	2,664	△ 1.8	4,878	83.1	2,153	△ 55.9
	均等割・所得割	66,610	1.4	67,403	1.2	67,784	0.6	66,382	△ 2.1	70,095	5.6
	合 計	69,380	0.3	70,117	1.1	70,448	0.5	71,260	1.2	72,248	1.4
公的年金の 特別徴収	均等割のみ	2,706	21.9	3,161	16.8	3,001	△ 5.1	4,185	39.5	2,567	△ 38.7
	均等割・所得割	12,587	△ 4.3	11,632	△ 7.6	11,908	2.4	11,152	△ 6.3	13,687	22.7
	合 計	15,293	△ 0.5	14,793	△ 3.3	14,909	0.8	15,337	2.9	16,254	6.0
合 計	均等割のみ	6,530	2.0	6,459	△ 1.1	6,486	0.4	12,689	95.6	6,459	△ 49.1
	均等割・所得割	90,156	0.2	91,432	1.4	92,209	0.8	87,561	△ 5.0	95,189	8.7
	合 計	96,686	0.3	97,891	1.2	98,695	0.8	100,250	1.6	101,648	1.4

※ 家屋数等のみ(地方税法第294条第1項第2号に該当する者)は含まれていません。

② 所得区分別納税義務者数の推移

(単位:人)

区 分		令和3年度		令和4年度		令和5年度		令和6年度		令和7年度	
			増 減		増 減		増 減		増 減		増 減
給 与 所 得 者		77,535	0.3	78,708	1.5	79,819	1.4	81,002	1.5	81,767	0.9
営 業 所 得 者		3,471	1.2	3,379	△ 2.7	3,220	△ 4.7	3,166	△ 1.7	3,171	0.2
農 業 所 得 者		342	△ 9.5	404	18.1	326	△ 19.3	358	9.8	333	△ 7.0
そ の 他 所 得 者		15,338	0.6	15,400	0.4	15,330	△ 0.5	15,724	2.6	16,377	4.2
合 計		96,686	0.3	97,891	1.2	98,695	0.8	100,250	1.6	101,648	1.4

※ 合計数には、家屋数等のみ(地方税法第294条第1項第2号に該当する者)は含まれていません。

(3) 法人市民税（均等割）の納税義務者数の推移（各年7月1日現在）

区 分			令和3年度		令和4年度		令和5年度		令和6年度		令和7年度	
資本金等の額	従業者数	税率(年額)		増減 (%)		増減 (%)		増減 (%)		増減		増減
50億円超	50人超	3,000,000円	31	△ 11.4	34	9.7	33	△ 2.9	31	△ 6.1	35	12.9
10億円超 50億円以下	50人超	1,750,000円	9	△ 18.2	12	33.3	12	0.0	15	25.0	12	△ 20.0
10億円超	50人以下	410,000円	159	△ 4.2	160	0.6	176	10.0	189	7.4	179	△ 5.3
1億円超 10億円以下	50人超	400,000円	34	0.0	33	△ 2.9	31	△ 6.1	31	0.0	32	3.2
	50人以下	160,000円	147	5.8	151	2.7	158	4.6	172	8.9	166	△ 3.5
1千万円超 1億円以下	50人超	150,000円	76	△ 9.5	79	3.9	77	△ 2.5	77	0.0	81	5.2
	50人以下	130,000円	646	△ 1.4	639	△ 1.1	659	3.1	678	2.9	686	1.2
1千万円以下	50人超	120,000円	46	4.5	45	△ 2.2	43	△ 4.4	48	11.6	46	△ 4.2
上記以外の法人等		50,000円	2,993	4.7	3,056	2.1	3,119	2.1	3,237	3.8	3,285	1.5
合 計			4,141	2.8	4,209	1.6	4,308	2.4	4,478	3.9	4,522	1.0

(4) 申告期間中における相談受付件数の推移

区 分	令和4年度	令和5年度	令和6年度
市 県 民 税 申 告	772件	578件	513件
確 定 申 告	2,830件	2,477件	1,897件
計	3,602件	3,055件	2,410件

※ 市県民税申告期間中における相談受付件数(市職員受付分のみ)

(5) 地方税電子申告審査システム利用件数の推移

区 分	税目	令和4年度	令和5年度	令和6年度
給 与 支 払 報 告 書	個人市民税	89,926件	100,099件	103,412件
給 与 所 得 者 異 動 (切 替) 届 出 書	個人市民税	1,564件	1,960件	2,049件
法 人 市 民 税 申 告 書	法人住民税	4,932件	5,132件	5,428件
償 却 資 産 申 告 書	固定資産税	1,863件	1,975件	2,292件
公 的 年 金 等 支 払 報 告 書	個人市民税	73,514件	73,422件	74,074件
計		171,799件	182,588件	187,255件

7 固定資産税・都市計画税

(1) 調定額の推移 (各年5月15日現在)

(単位:円)

区分	年度	令和3年度		令和4年度		令和5年度		令和6年度		令和7年度	
			増減		増減		増減		増減		増減
			%		%		%		%		%
固定資産税		12,820,236,700	△ 3.7	13,388,981,500	4.4	13,616,487,100	1.7	13,794,106,500	1.3	14,180,781,600	2.8
固定資産税		12,750,620,400	△ 3.7	13,320,088,200	4.5	13,548,178,300	1.7	13,721,667,300	1.3	14,108,893,100	2.8
土地		5,358,947,400	△ 1.0	5,368,705,400	0.2	5,372,343,400	0.1	5,380,512,600	0.2	5,382,650,700	0.0
家屋		4,891,894,500	△ 6.1	5,296,096,200	8.3	5,487,295,000	3.6	5,457,760,400	△ 0.5	5,792,920,200	6.1
償却資産		2,499,778,500	△ 4.4	2,655,286,600	6.2	2,688,539,900	1.3	2,883,394,300	7.2	2,933,322,200	1.7
国有資産等所在市町村 交付金		69,616,300	△ 0.3	68,893,300	△ 1.0	68,308,800	△ 0.8	72,439,200	6.0	71,888,500	△ 0.8
国		1,234,400	△ 3.6	1,253,100	1.5	1,479,700	18.1	5,610,100	279.1	5,293,100	△ 5.7
県		68,381,900	△ 0.2	67,640,200	△ 1.1	66,829,100	△ 1.2	66,829,100	0.0	66,595,400	△ 0.3
都市計画税		2,230,911,500	△ 2.9	2,316,622,300	3.8	2,360,329,400	1.9	2,368,480,300	0.3	2,438,463,700	3.0
土地		1,338,561,100	△ 0.9	1,347,664,900	0.7	1,354,917,500	0.5	1,364,164,800	0.7	1,369,262,000	0.4
家屋		892,350,400	△ 5.8	968,957,400	8.6	1,005,411,900	3.8	1,004,315,500	△ 0.1	1,069,201,700	6.5
合計		15,051,148,200	△ 3.6	15,705,603,800	4.3	15,976,816,500	1.7	16,162,586,800	1.2	16,619,245,300	2.8

(2) 納税義務者数の推移

(単位:人、件)

区分	令和3年度		令和4年度		令和5年度		令和6年度		令和7年度	
		増減		増減		増減		増減		増減
		%		%		%		%		%
固定資産税	74,457	0.6	75,142	0.9	75,453	0.4	75,388	△ 0.1	75,632	0.3
固定資産税	74,453	0.6	75,137	0.9	75,448	0.4	75,383	△ 0.1	75,627	0.3
土地	54,676	1.0	55,282	1.1	55,753	0.9	56,222	0.8	56,620	0.7
家屋	56,474	0.7	57,246	1.4	57,745	0.9	58,205	0.8	58,587	0.7
償却資産	2,367	△ 5.8	2,598	9.8	2,595	△ 0.1	2,684	3.4	2,715	1.2
国有資産等所在市町村 交付金	4	0.0	5	25.0	5	0.0	5	0.0	5	0.0
都市計画税	60,267	0.7	60,949	1.1	61,114	0.3	61,539	0.7	61,727	0.3
土地	45,382	1.1	45,911	1.2	46,314	0.9	46,743	0.9	47,095	0.8
家屋	45,786	0.9	46,474	1.5	46,966	1.1	47,415	1.0	47,806	0.8

(3) 土地に関する概要調書 (令和7年度)

区分 地目		地 積 (㎡)				決 定 価 格 (千円)			課 税 標 準 額 (千円)		
		非課税地積 ①	評価総地積 ②	法定免税点 未満のもの ②-④ ③	法定免税点 以上のもの ④	総 額 ⑤	法定免税点 未満のもの ⑤-⑦ ⑥	法定免税点 以上のもの ⑦	総 額 ⑧	法定免税点 未満のもの ⑧-⑩ ⑨	法定免税点 以上のもの ⑩
田	一 般	107,223	14,764,088	788,741	13,975,347	1,678,680	85,950	1,592,730	1,678,245	85,918	1,592,327
	介在・市街化区域	325	240,557	458	240,099	4,136,742	2,618	4,134,124	1,448,154	872	1,447,282
畑	一 般	48,100	17,628,747	1,268,306	16,360,441	1,606,529	109,628	1,496,901	1,606,171	109,614	1,496,557
	介在・市街化区域	6,051	1,971,091	1,434	1,969,657	66,350,752	14,061	66,336,691	22,170,882	4,886	22,165,996
宅地	小規模住宅用地		12,240,970	22,268	12,218,702	508,875,451	433,143	508,442,308	84,795,674	72,151	84,723,523
	一般住宅用地		5,615,071	1,601	5,613,470	170,977,134	31,406	170,945,728	56,983,430	10,468	56,972,962
	住宅用地以外		8,833,123	2,657	8,830,466	228,930,156	8,545	228,921,611	155,397,721	5,462	155,392,259
	計	1,933,934	26,689,164	26,526	26,662,638	908,782,741	473,094	908,309,647	297,176,825	88,081	297,088,744
池 沼		72,067	152,179	2,021	150,158	1,212	43	1,169	1,212	43	1,169
山	一 般	2,854,318	23,534,523	2,335,065	21,199,458	543,736	52,351	491,385	542,184	52,347	489,837
	介 在	8,175	83,362	901	82,461	693,953	2,162	691,791	477,840	1,502	476,338
原 野		209,266	646,848	76,484	570,364	78,605	2,632	75,973	59,979	2,574	57,405
雑 種 地	ゴルフ場の用地	0	1,528,138	2,720	1,525,418	2,199,804	3,684	2,196,120	1,454,362	2,428	1,451,934
	遊園地等の用地	0	0	0	0	0	0	0	0	0	0
	鉄 軌 道 用 地	1,374	764,171	47	764,124	4,685,390	96	4,685,294	3,081,271	66	3,081,205
	その他雑種地	2,196,171	5,076,435	83,745	4,992,690	83,846,027	53,878	83,792,149	56,835,921	38,423	56,797,498
	計	2,197,545	7,378,335	86,512	7,291,823	91,068,153	57,658	91,010,495	61,565,152	40,917	61,524,235
そ の 他		25,931,142									
合 計		33,368,146	93,088,894	4,586,448	88,502,446	1,074,941,103	800,197	1,074,140,906	386,726,644	386,754	386,339,890

区 分 地 目		筆 数 (筆)				単位当たり価格 (円/㎡)	
		非課税筆数 ⑪	評価総筆数 ⑫	法定免税点 未満のもの ⑫-⑭ ⑬	法定免税点 以上のもの ⑭	平均価格 ⑤/② ⑮	最高価格 ⑯
田	一 般	229	19,052	1,358	17,694	114	153
	介在・市街化区域	7	567	7	560	17,197	57,338
畑	一 般	183	28,494	2,778	25,716	91	147
	介在・市街化区域	30	6,049	51	5,998	33,662	73,727
宅 地	小規模住宅用地		84,307	685	83,622	41,571	97,070
	一 般 住 宅 用 地		44,857	145	44,712	30,450	87,724
	住 宅 用 地 以 外		12,368	51	12,317	25,917	88,173
	計	1,524	141,532	881	140,651	34,051	97,070
池 沼		67	222	6	216	8	157
山 林	一 般	2,477	21,532	2,752	18,780	23	7,439
	介 在	36	339	12	327	8,325	36,936
原 野		215	1,730	226	1,504	122	31,160
雑 種 地	ゴルフ場の用地	0	1,425	25	1,400	1,440	1,790
	遊園地等の用地	0	0	0	0	0	0
	鉄 軌 道 用 地	19	1,773	4	1,769	6,131	15,846
	そ の 他 雑 種 地	2,738	14,560	683	13,877	16,517	96,915
	計	2,757	17,791	712	17,079	12,343	96,915
そ の 他		100,766					
合 計		108,291	237,308	8,783	228,525	11,547	

(4) 評価地積及び筆数の推移

地目／区分		年度				
		令和3年度	令和4年度	令和5年度	令和6年度	令和7年度
田	筆数 (筆)	20,000	19,908	19,838	19,763	19,619
	地積 (㎡)	15,280,040	15,221,182	15,176,953	15,122,096	15,004,645
畑	筆数 (筆)	35,859	35,554	35,236	34,835	34,543
	地積 (㎡)	20,237,369	20,100,190	19,954,892	19,752,597	19,599,838
宅地	筆数 (筆)	136,775	138,145	139,410	140,558	141,532
	地積 (㎡)	25,971,292	26,174,444	26,426,870	26,554,412	26,689,164
山林	筆数 (筆)	21,968	21,917	21,890	21,868	21,871
	地積 (㎡)	23,674,232	23,618,699	23,605,821	23,617,006	23,617,885
その他 (原野・池沼・ 雑種地)	筆数 (筆)	19,162	19,373	19,570	19,703	19,743
	地積 (㎡)	8,074,823	8,068,981	8,008,467	8,142,674	8,177,362
合計	筆数 (筆)	233,764	234,897	235,944	236,727	237,308
	地積 (㎡)	93,237,756	93,183,496	93,173,003	93,188,785	93,088,894

(5) 家屋に関する概要調書（令和7年度）

区 分		棟 数	床面積 (㎡)	決定価格(千円)	単位当たり価格(円)
木造	総 数	64,343	6,606,190	186,451,546	28,224
	法定免税点未満のもの	2,375	91,144	144,817	1,589
	法定免税点以上のもの	61,968	6,515,046	186,306,729	28,596
木造 以外	総 数	28,799	7,352,842	247,836,292	33,706
	法定免税点未満のもの	562	13,116	54,161	4,129
	法定免税点以上のもの	28,237	7,339,726	247,782,131	33,759
計	総 数	93,142	13,959,032	434,287,838	31,112
	法定免税点未満のもの	2,937	104,260	198,978	1,908
	法定免税点以上のもの	90,205	13,854,772	434,088,860	31,331
非 課 税 家 屋		1,122	302,821		

(6) 償却資産に関する概要調書（令和7年度）

（単位：千円）

種 類	決定価格	課税標準額	課税標準額の内訳		
			課税標準の特例規定の適用を受けるもの ①	①以外のもの	
市長が価格等を決定したもの	構 築 物	36,960,629	36,890,012	44,468	36,845,544
	機械及び装置	111,449,362	105,434,321	1,952,168	103,482,153
	船 舶	444,030	444,030	0	444,030
	航 空 機	0	0	0	0
	車両及び運搬具	1,044,081	1,043,773	154	1,043,619
	工具、器具及び備品	27,164,076	27,079,345	35,010	27,044,335
	小 計 ②	177,062,178	170,891,481	2,031,800	168,859,681
法第三百八十九条関係	総務大臣が価格等を決定し、配分したもの	41,772,673	38,628,578		
	県知事が価格等を決定し、配分したもの	3,047	3,047		
	小 計 ③	41,775,720	38,631,625		
法第743条第1項の規定により県知事が価格等を決定したもの ④		0	0		
合 計 ②+③+④		218,837,898	209,523,106		
同上内訳	市分の額		209,523,106		
	県分の額		0		

8 諸 税

(1) 軽自動車税（種別割）の課税状況（各年4月1日現在）

（単位：台、%、千円）

区 分 車 種		令和3年度			令和4年度			令和5年度			令和6年度			令和7年度				
		台 数		調定額	台 数		調定額	台 数		調定額	台 数		調定額	台 数		調定額		
		増	減		増	減		増	減		増	減		増	減			
原 動 機 付 自 転 車	総排気量50cc以下(特定小型含む)	5,571	△ 3.5	11,142	5,324	△ 4.4	10,648	5,239	△ 1.6	10,478	5,140	△ 1.9	10,280	5,126	△ 0.3	10,252		
	総排気量50cc超90cc以下	858	2.1	1,716	880	2.6	1,760	877	△ 0.3	1,754	871	△ 0.7	1,742	858	△ 1.5	1,716		
	総排気量90cc超125cc以下	1,607	6.8	3,857	1,766	9.9	4,238	1,872	6.0	4,493	1,990	6.3	4,776	2,071	4.1	4,970		
	ミニカー	169	2.4	625	174	3.0	644	177	1.7	655	176	△ 0.6	651	175	△ 0.6	648		
軽 自 動 車 及 び 小 型 特 殊 自 動 車	二輪車(側車付きを含む。)	2,431	4.8	8,752	2,508	3.2	9,029	2,607	3.9	9,385	2,667	2.3	9,601	2,682	0.6	9,655		
	三輪車(旧税率適用分)	0	0.0	0	0	0.0	0	0	0.0	0	0	0.0	0	0	0.0	0		
	三輪車(新税率適用分)	0	0.0	0	0	0.0	0	0	0.0	0	0	0.0	0	0	0.0	0		
	三輪車(重課適用分)	2	0.0	9	2	0.0	9	2	0.0	9	2	0.0	9	2	0.0	9		
	三輪車(75%軽課適用分)	0	0.0	0	0	0.0	0	0	0.0	0	0	0.0	0	0	0.0	0		
	三輪車(50%軽課適用分)	0	0.0	0	0	0.0	0	0	0.0	0	0	0.0	0	0	0.0	0		
	三輪車(25%軽課適用分)	0	0.0	0	0	0.0	0	0	0.0	0	0	0.0	0	0	0.0	0		
	三輪車計	2	0.0	9	2	0.0	9	2	0.0	9	2	0.0	9	2	0.0	9		
	四 輪 車 (旧 税 率 適 用 分)	乗 用	営業用	1	0.0	6	1	0.0	6	2	100.0	11	5	150.0	28	6	20.0	33
			自家用	17,546	△ 13.2	126,331	14,970	△ 14.7	107,784	12,562	△ 16.1	90,446	10,260	△ 18.3	73,872	8,085	△ 21.2	58,212
		貨 物 用	営業用	140	△ 1.4	420	137	△ 2.1	411	109	△ 20.4	327	71	△ 34.9	213	56	△ 21.1	168
			自家用	3,857	△ 13.5	15,428	3,296	△ 14.5	13,184	2,682	△ 18.6	10,728	2,103	△ 21.6	8,412	1,570	△ 25.3	6,280
	四 輪 車 (新 税 率 適 用 分)	乗 用	営業用	0	0.0	0	0	0.0	0	0	0.0	0	2	0.0	14	4	0.0	28
自家用			16,083	25.3	173,696	20,279	26.1	219,013	22,892	12.9	247,234	25,458	11.2	274,946	27,862	9.4	300,910	
貨 物 用		営業用	154	32.8	585	172	11.7	654	193	12.2	733	203	5.2	771	228	12.3	866	
		自家用	3,683	19.2	18,415	4,295	16.6	21,475	5,007	16.6	25,035	5,606	12.0	28,030	6,167	10.0	30,835	

区 分 車 種			令和3年度			令和4年度			令和5年度			令和6年度			令和7年度				
			台 数	増 減	調定額	台 数	増 減	調定額	台 数	増 減	調定額	台 数	増 減	調定額	台 数	増 減	調定額		
軽自動車及び小型特殊自動車	四（重課輪適用分） 車	乗 用	営業用	0	0.0	0	0	0.0	0	3	皆増	25	8	166.7	66	18	125.0	148	
			自家用	7,791	5.3	100,504	8,097	3.9	104,451	8,488	4.8	109,495	8,660	2.0	111,714	8,896	2.7	114,758	
		貨物 用	営業用	95	31.9	428	111	16.8	500	112	0.9	504	115	2.7	518	124	7.8	558	
			自家用	3,940	0.7	23,640	3,966	0.7	23,796	4,120	3.9	24,720	4,179	1.4	25,074	4,233	1.3	25,398	
	四（75%軽課適用分） 車	乗 用	営業用	0	0.0	0	0	0.0	0	0	0.0	0	0	0.0	0	0	0.0	0	
			自家用	0	0.0	0	3	皆増	8	57	1800.0	154	47	△ 17.5	127	20	△ 57.4	54	
		貨物 用	営業用	0	0.0	0	0	0.0	0	10	皆増	10	0	皆減	0	14	皆増	14	
			自家用	0	0.0	0	1	皆増	1	1	0.0	1	2	0.0	3	12	0.0	16	
	四（50%軽課適用分） 車	乗 用	営業用	0	0.0	0	0	0.0	0	0	0.0	0	0	0.0	0	0	0.0	0	
			自家用	181	△ 57.7	977	/	/	/	/	/	/	/	/	/	/	/	/	/
		貨物 用	営業用	0	0.0	0	/	/	/	/	/	/	/	/	/	/	/	/	/
			自家用	0	0.0	0	/	/	/	/	/	/	/	/	/	/	/	/	/
	四（25%軽課適用分） 車	乗 用	営業用	0	0.0	0	0	0.0	0	1	皆増	5	0	皆減	0	0	0.0	0	
			自家用	1,738	△ 8.8	14,078	/	/	/	/	/	/	/	/	/	/	/	/	/
		貨物 用	営業用	2	△ 87.5	6	/	/	/	/	/	/	/	/	/	/	/	/	/
			自家用	72	△ 13.3	274	/	/	/	/	/	/	/	/	/	/	/	/	/
	四輪車計			55,283	1.1	474,788	55,328	0.1	491,283	56,239	1.6	509,428	56,719	0.9	523,788	57,295	1.0	538,278	
	自 小 型 特 殊 車	農耕作業用		2,801	1.3	6,722	2,845	1.6	6,828	2,848	0.1	6,835	2,835	△ 0.5	6,804	2,821	△ 0.5	6,770	
		その他		446	2.5	2,631	444	△ 0.4	2,620	461	3.8	2,720	474	2.8	2,797	472	△ 0.4	2,785	
二輪の小型自動車 (250cc超)			3,303	△ 0.4	19,818	3,400	2.9	20,400	3,510	3.2	21,060	3,495	△ 0.4	20,970	3,566	2.0	21,396		
合 計			72,471	0.9	530,060	72,671	0.3	547,459	73,832	1.6	566,817	74,369	0.7	581,418	75,068	0.9	596,479		

(2) 市たばこ税

区 分	令和3年度		令和4年度		令和5年度		令和6年度	
		増減 (%)		増減 (%)		増減 (%)		増減 (%)
売 渡 本 数 (本)	188,332,758	△ 0.1	193,490,660	2.7	193,873,738	0.2	189,152,058	△ 2.4
内 旧3級品 (本)								
決 算 額 (千円)	1,188,411	7.3	1,267,796	6.7	1,270,261	0.2	1,239,324	△ 2.4
1人あたり税額 (円)	6,466	7.4	6,884	6.5	6,896	0.2	6,737	△ 2.3
1世帯あたり税額 (円)	15,956	5.8	17,235	8.0	16,984	△ 1.5	16,332	△ 3.8
1人あたり本数 (本)	1,025	0.0	1,051	2.5	1,053	0.2	1,028	△ 2.3
(参考)人口 (人)	183,796	△ 0.1	184,158	0.2	184,195	0.0	183,947	△ 0.1
(参考)世帯数	74,479	1.4	73,561	△ 1.2	74,792	1.7	75,882	1.5
税 率 (1,000本あたり)	～R3.9.30 6,122円 R3.10.1～ 6,552円		6,552円					

(3) 入湯税

区 分	令和3年度		令和4年度		令和5年度		令和6年度		
		増減 (%)		増減 (%)		増減 (%)		増減 (%)	
総入湯客数(人)	213,196	8.7	197,429	△ 7.4	334,642	69.5	357,055	6.7	
うち課税 免除客数(人)	11,766	19.6	12,235	4.0	21,029	71.9	23,384	11.2	
課税免除 客数の割合(%)	5.5	10.0	6.2	12.7	6.3	1.4	6.5	4.2	
課税入湯者数(人)	201,430	8.1	185,194	△ 8.1	313,613	69.3	333,671	6.4	
年間営業日数(日)	294	9.7	230	△ 21.8	308	33.9	305	△ 1.0	
決 算 額(円)	30,214,500	8.1	27,779,100	△ 8.1	47,041,950	69.3	50,050,650	6.4	
月 平 均	営業日数(日)	24.5	9.9	19.2	△ 21.6	25.7	33.9	25.4	△ 1.2
	入湯客数(人)	17,766	8.7	16,452	△ 7.4	27,887	69.5	29,755	6.7
1日平均 入湯客数(人)	725	△ 1.0	858	18.3	1,087	26.6	1,171	7.7	

※入湯税納入申告書に基づくものに限る。

9 その他

(1) 滞納繰越税額及び件数の推移

(単位：円、件)

年度 区分		令和2年度		令和3年度		令和4年度		令和5年度		令和6年度	
			増減率		増減率		増減率		増減率		増減率
個人市民税	税額	240,580,352	△ 1.8	223,037,637	△ 7.3	222,434,556	△ 0.3	232,559,824	4.6	232,687,705	0.1
	件数	13,029	△ 4.5	11,994	△ 7.9	11,796	△ 1.7	12,577	6.6	12,215	△ 2.9
法人市民税	税額	21,210,863	232.0	5,452,355	△ 74.3	3,878,474	△ 28.9	6,477,500	67.0	7,738,600	19.5
	件数	126	4.1	97	△ 23.0	100	3.1	123	23.0	144	17.1
固定資産税	税額	252,108,506	47.1	159,854,413	△ 36.6	170,743,485	6.8	152,933,099	△ 10.4	148,713,906	△ 2.8
	件数	6,817	△ 5.8	6,373	△ 6.5	6,269	△ 1.6	6,133	△ 2.2	6,388	4.2
軽自動車税 (種別割) (注1)	税額	23,161,164	△ 2.0	20,937,324	△ 9.6	19,633,996	△ 6.2	19,835,494	1.0	18,439,115	△ 7.0
	件数	3,290	△ 8.5	2,974	△ 9.6	2,764	△ 7.1	2,773	0.3	2,564	△ 7.5
特別土地保有税	税額	27,826,700	△ 27.0	27,826,700	0.0	21,736,700	△ 21.9	19,676,700	△ 9.5	19,676,700	0.0
	件数	1	0.0	1	0.0	1	0.0	1	0.0	1	0.0
都市計画税	税額	29,098,680	△ 2.6	28,017,150	△ 3.7	29,613,810	5.7	26,614,750	△ 10.1	25,704,180	△ 3.4
	件数										
合 計	税額	593,986,265	15.5	465,125,579	△ 21.7	468,041,021	0.6	458,097,367	△ 2.1	452,960,206	△ 1.1
	件数	23,263	△ 5.4	21,439	△ 7.8	20,930	△ 2.4	21,607	3.2	21,312	△ 1.4

(2) 不納欠損額等の推移

(単位：件、円、%)

年度 区分	令和3年度			令和4年度			令和5年度			令和6年度		
	件数	税額	増減率	件数	税額	増減率	件数	税額	増減率	件数	税額	増減率
個人市民税	1,377	21,461,720	△ 21.0	1,366	22,422,230	4.5	786	12,072,504	△ 46.2	1,363	22,211,247	84.0
法人市民税	18	906,129	64.6	15	1,073,100	18.4	9	426,000	△ 60.3	6	300,000	△ 29.6
固定資産税	503	13,982,447	△ 27.9	454	10,281,437	△ 26.5	559	13,897,523	35.2	436	13,740,963	△ 1.1
都市計画税		2,446,690	9.3		1,783,210	△ 27.1		2,418,550	35.6		2,375,020	△ 1.8
軽自動車税 (種別割)	383	2,418,856	15.1	305	2,151,600	△ 11.0	306	2,097,800	△ 2.5	269	1,967,900	△ 6.2
特別土地保有税	0	0	0.0	0	0	0.0	0	0	0.0	0	0	0.0
合計	2,281	41,215,842	△ 19.9	2,140	37,711,577	△ 8.5	1,660	30,912,377	△ 18.0	2,074	40,595,130	31.3
1件あたりの 欠損額		18,069	△ 1.3		17,622	△ 2.5		18,622	5.7		19,573	5.1

(3) 口座振替状況の推移

(単位：件、%)

区 分		市 民 税						固 定 資 産 税 都 市 計 画 税					
		令 和 5 年 度		令 和 6 年 度		令 和 7 年 度		令 和 5 年 度		令 和 6 年 度		令 和 7 年 度	
		件 数	増減率	件 数	増減率	件 数	増減率	件 数	増減率	件 数	増減率	件 数	増減率
口 座 振 替	件 数	18,111 ※	0.6	18,508 ※	2.2	18,721 ※	1.2	40,134	△ 1.7	39,612	△ 1.3	38,096	△ 3.8
	構 成 比	57.5	/	57.4	/	56.8	/	53.2	/	52.5	/	50.4	/
現 金	件 数	13,372	9.1	13,749	2.8	14,263	3.7	35,314	2.9	35,771	1.3	37,531	4.9
	構 成 比	42.5	/	42.6	/	43.2	/	46.8	/	47.5	/	49.6	/
合 計	件 数	31,483	4.0	32,257	2.5	32,984	2.3	75,448	0.4	75,383	△ 0.1	75,627	0.3
	構 成 比	100.0	/	100.0	/	100.0	/	100.0	/	100.0	/	100.0	/

区 分		軽自動車税（種別割）						合 計					
		令 和 5 年 度		令 和 6 年 度		令 和 7 年 度		令 和 5 年 度		令 和 6 年 度		令 和 7 年 度	
		件 数	増減率	件 数	増減率	件 数	増減率	件 数	増減率	件 数	増減率	件 数	増減率
口 座 振 替	件 数	20,381	△ 0.8	19,970	△ 2.0	19,613	△ 1.8	78,626	△ 0.9	78,090	△ 0.7	76,430	△ 2.1
	構 成 比	27.6	/	26.8	/	26.1	/	43.5	/	42.9	/	41.6	/
現 金	件 数	53,494	2.6	54,492	1.9	55,474	1.8	102,180	3.5	104,012	1.8	107,268	3.1
	構 成 比	72.4	/	73.2	/	73.9	/	56.5	/	57.1	/	58.4	/
合 計	件 数	73,875	1.6	74,462	0.8	75,087	0.8	180,806	1.5	182,102	0.7	183,698	0.9
	構 成 比	100.0	/	100.0	/	100.0	/	100.0	/	100.0	/	100.0	/

(4) 証明発行件数の推移

(単位：件)

区分 \ 年度	令和2年度	令和3年度	令和4年度	令和5年度	令和6年度
所得証明	20,609	18,438	18,721	16,766	15,749
評価証明	1,212	1,154	1,361	1,331	1,541
納税証明 (うち軽自動車)	15,606 (10,639)	16,156 (10,718)	15,814 (9,988)	9,862 (2,822)	8,560 (1,678)
住宅用家屋証明	1,102	1,029	1,047	978	960
課税証明	1,639	4,407	5,751	4,816	5,109
資産証明等	1,908	4,534	4,564	4,787	5,118
所在証明	155	142	121	101	101
計	42,231	45,860	47,379	38,641	37,138

市 税 概 要

令和7年度版

令和7年10月発行

編集 豊川市財務部市民税課

〒442-8601 豊川市諏訪1丁目1番地

Tel : (0533)89-2129 Fax : (0533)89-2299

e-mail: shiminzei@city.toyokawa.lg.jp