

### 3 市税の決算概要

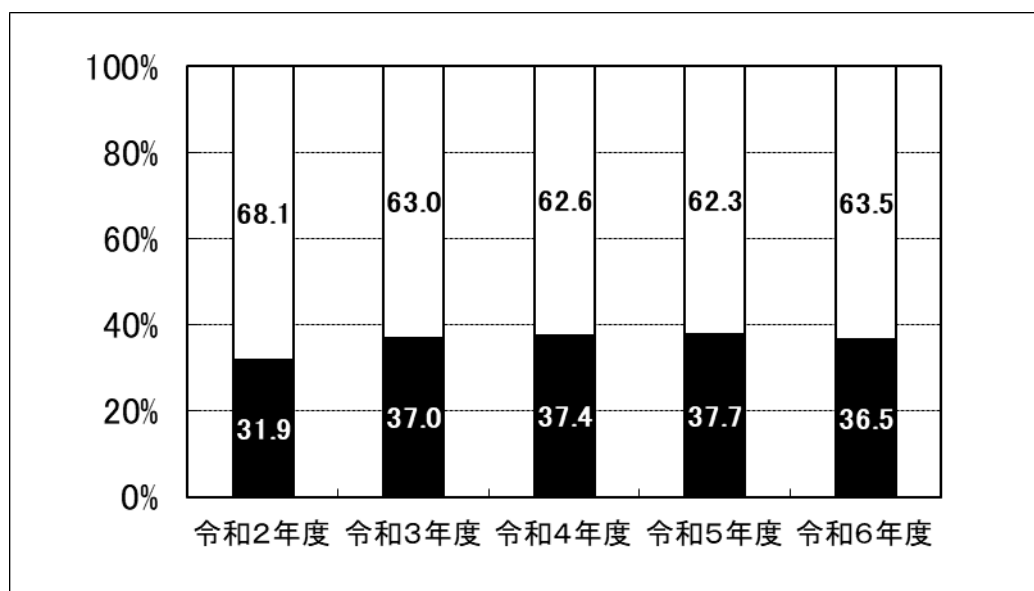
#### (1) 一般会計歳入における市税の状況

##### 【一般会計歳入に占める市税の状況の推移】

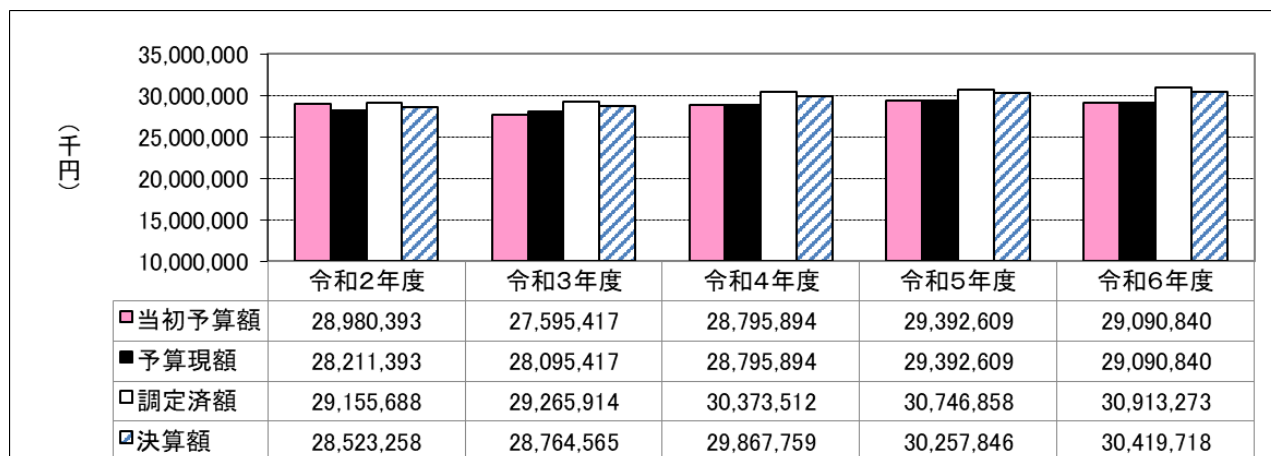
(単位:千円)

区分 \ 年度	令和2年度	令和3年度	令和4年度	令和5年度	令和6年度
歳入合計	89,505,978	77,679,773	79,849,663	80,241,827	83,347,490
増減額	22,080,292	△ 11,826,205	2,169,890	392,164	3,105,663
増減 (%)	32.7%	△ 13.2%	2.8%	0.5%	3.9%
市税	28,523,258	28,764,565	29,867,759	30,257,846	30,419,718
増減額	△ 1,080,964	241,307	1,103,194	390,087	161,872
増減 (%)	△ 3.7%	0.8%	3.8%	1.3%	0.5%
市税の割合	31.9%	37.0%	37.4%	37.7%	36.5%

##### 【一般会計歳入に占める市税割合の推移】



#### (2) 市税の決算状況



### 【令和6年度調定済額の比較】

(単位:千円、%)

項目		令和5年度 調定済額	令和6年度 調定済額	増減額	増減率
市民税	個人	11,153,026	10,610,065	△ 542,961	△ 4.9
	法人	1,444,532	1,774,763	330,231	22.9
	合計	12,597,558	12,384,828	△ 212,730	△ 1.7
固定資産税		13,799,170	14,137,739	338,569	2.5
軽自動車税	環境性能割	34,890	49,511	14,621	41.9
	種別割	586,638	601,054	14,416	2.5
	合計	621,528	650,565	29,037	4.7
市たばこ税		1,270,261	1,239,324	△ 30,937	△ 2.4
特別土地保有税		21,737	19,677	△ 2,060	△ 9.5
入湯税		47,042	50,051	3,009	6.4
都市計画税		2,389,562	2,431,089	41,527	1.7
合計		30,746,858	30,913,273	166,415	0.5

### 【令和6年度決算額の比較】

(単位:千円、%)

項目		令和5年度 決算額	令和6年度 予算現額	令和6年度 決算額	決算 増減額	決算 増減率	決算と予算 差額
市民税	個人	10,908,393	10,012,000	10,355,165	△ 553,228	△ 5.1	343,165
	法人	1,437,626	1,271,300	1,766,725	329,099	22.9	495,425
	合計	12,346,019	11,283,300	12,121,890	△ 224,129	△ 1.8	838,590
固定資産税		13,632,340	13,594,439	13,975,284	342,944	2.5	380,845
軽自動車税	環境性能割	34,890	32,000	49,511	14,621	41.9	17,511
	種別割	564,705	565,100	580,648	15,943	2.8	15,548
	合計	599,595	597,100	630,159	30,564	5.1	33,059
市たばこ税		1,270,261	1,200,000	1,239,324	△ 30,937	△ 2.4	39,324
特別土地保有税		2,060	1	0	△ 2,060	△ 100.0	△ 1
入湯税		47,042	45,000	50,051	3,009	6.4	5,051
都市計画税		2,360,529	2,371,000	2,403,010	42,481	1.8	32,010
合計		30,257,846	29,090,840	30,419,718	161,872	0.5	1,328,878

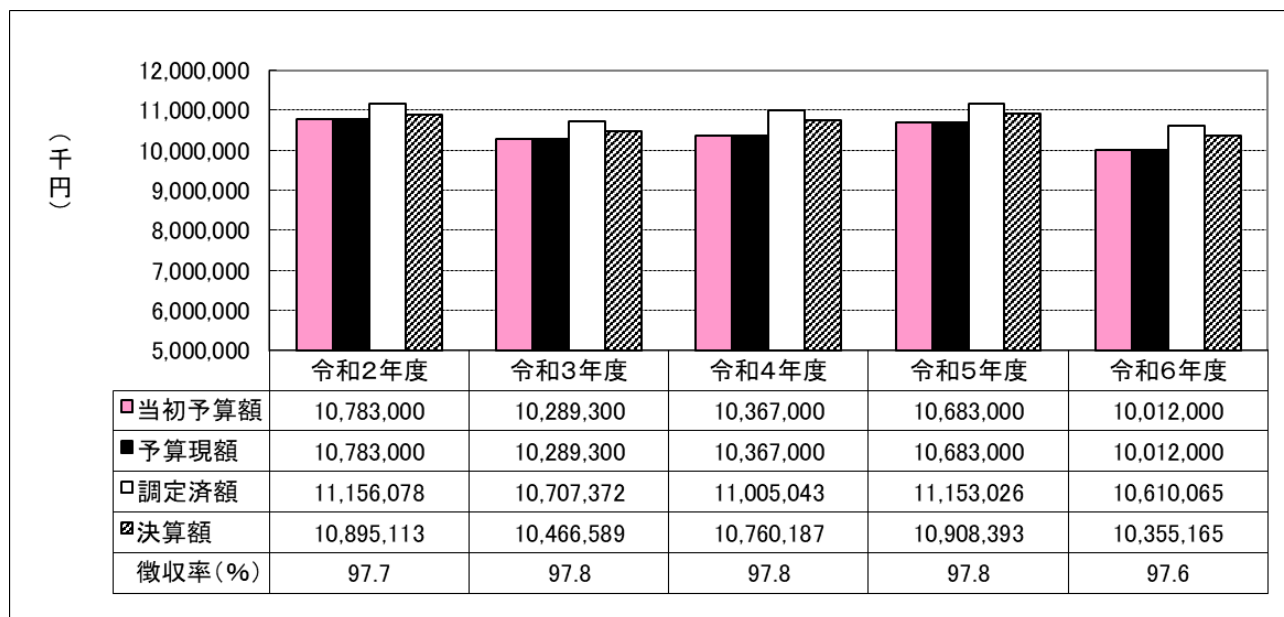
### 【令和6年度徴収率の比較】

(単位:千円、%)

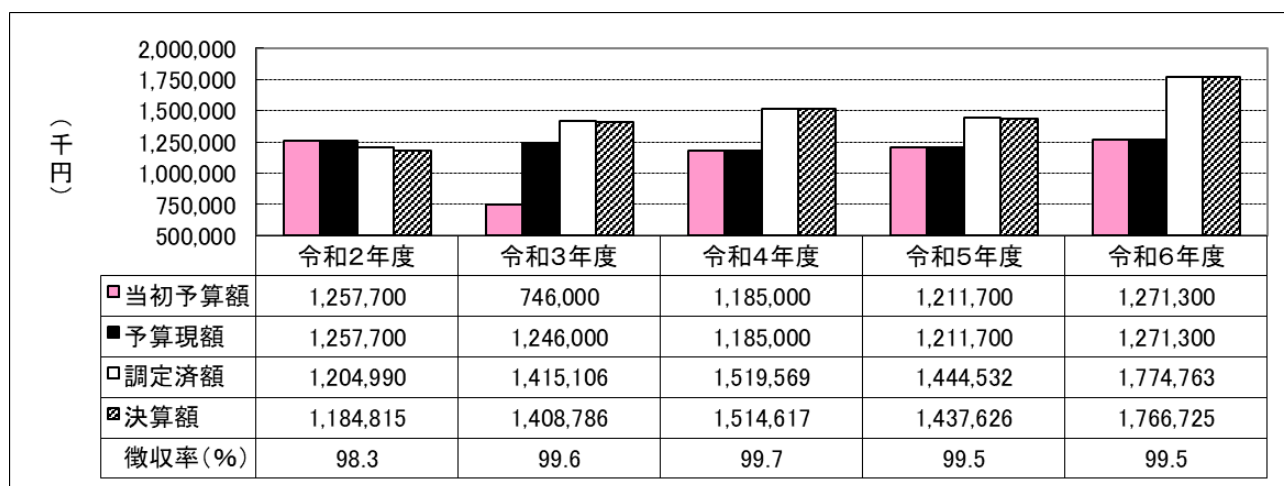
項目		令和6年度 調定済額	令和6年度 決算額	令和6年度 徴収率	令和5年度 徴収率	徴収率 増減
市民税	個人	10,610,065	10,355,165	97.6	97.8	△ 0.2
	法人	1,774,763	1,766,725	99.5	99.5	0.0
	合計	12,384,828	12,121,890	97.9	98.0	△ 0.1
固定資産税		14,137,739	13,975,284	98.9	98.8	0.1
軽自動車税	環境性能割	49,511	49,511	100.0	100.0	0.0
	種別割	601,054	580,648	96.6	96.3	0.3
	合計	650,565	630,159	96.9	96.5	0.4
市たばこ税		1,239,324	1,239,324	100.0	100.0	0.0
特別土地保有税		19,677	0	0.0	9.5	△ 9.5
入湯税		50,051	50,051	100.0	100.0	0.0
都市計画税		2,431,089	2,403,010	98.8	98.8	0.0
合計		30,913,273	30,419,718	98.4	98.4	0.0

① 市民税の決算状況

【個人市民税の当初予算額、予算現額、調定済額、決算額及び徴収率の推移】

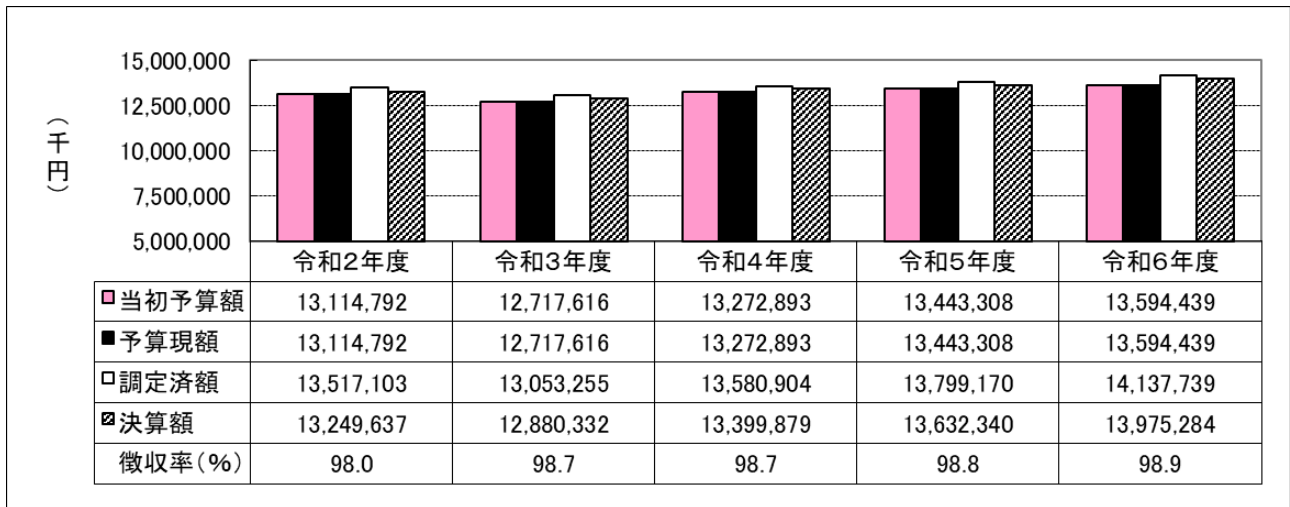


【法人市民税の当初予算額、予算現額、調定済額、決算額及び徴収率の推移】



② 固定資産税の決算状況

【固定資産税の当初予算額、予算現額、調定済額、決算額及び徴収率の推移】



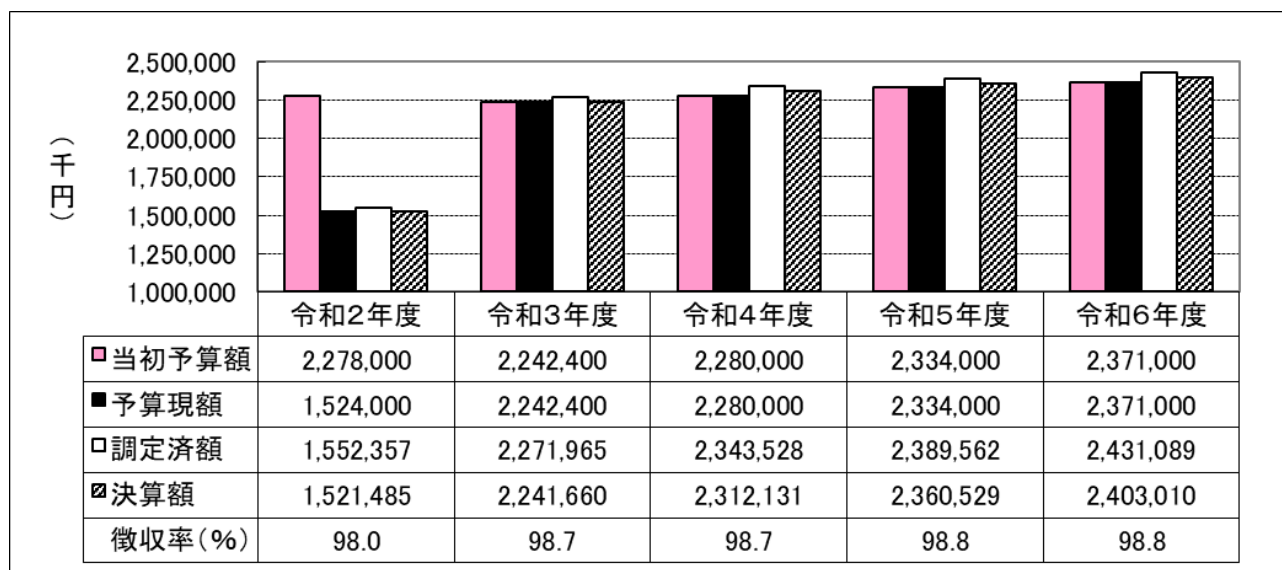
【固定資産税の調定済額及び決算額の内訳】

(単位:千円、%)

	調 定 額				決 算 額			
	令和5年度	令和6年度	増減額	増減率	令和5年度	令和6年度	増減額	増減率
土 地	5,438,392	5,439,406	1,014	0.0	5,372,316	5,376,580	4,264	0.1
家 屋	5,556,296	5,688,631	132,335	2.4	5,488,786	5,622,927	134,141	2.4
償 却	2,736,173	2,937,263	201,090	7.3	2,702,929	2,903,338	200,409	7.4
交 付 金	68,309	72,439	4,130	6.0	68,309	72,439	4,130	6.0
合 計	13,799,170	14,137,739	338,569	2.5	13,632,340	13,975,284	342,944	2.5

### ③ 都市計画税の決算状況

#### 【都市計画税の当初予算額、予算現額、調定済額、決算額及び徴収率の推移】



#### 【都市計画税の用途】

事業名	金額(千円)	事業名	金額(千円)
街路事業	20,839	公園事業	82,347
下水道事業	566,894	公債費 (都市計画事業債)	923,660
市街地開発事業	809,270		

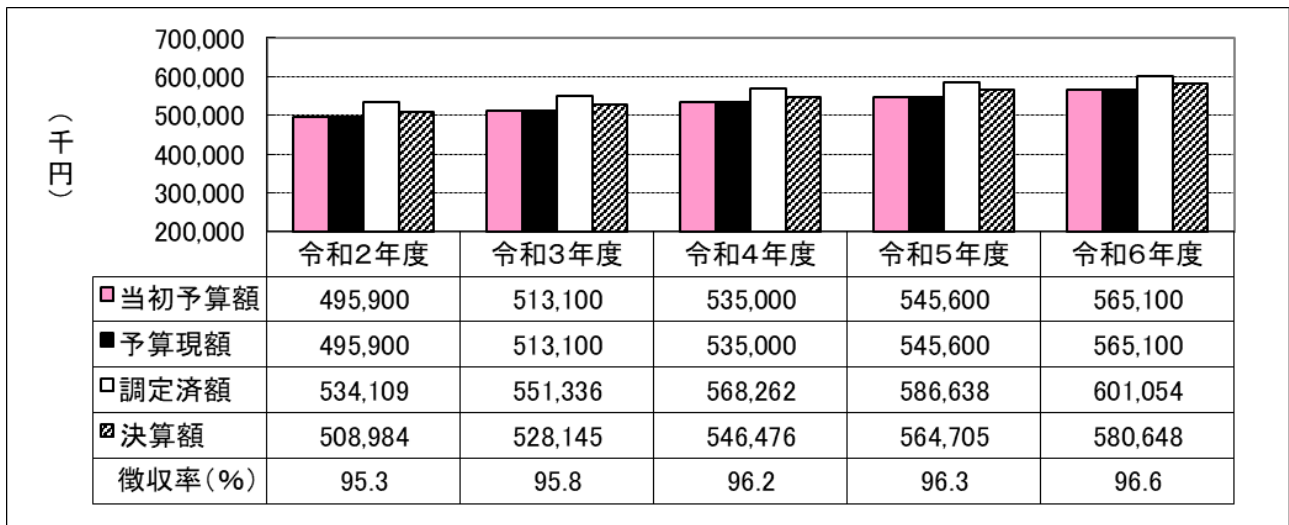
#### 【都市計画税の調定済額及び決算額の内訳】

(単位:千円、%)

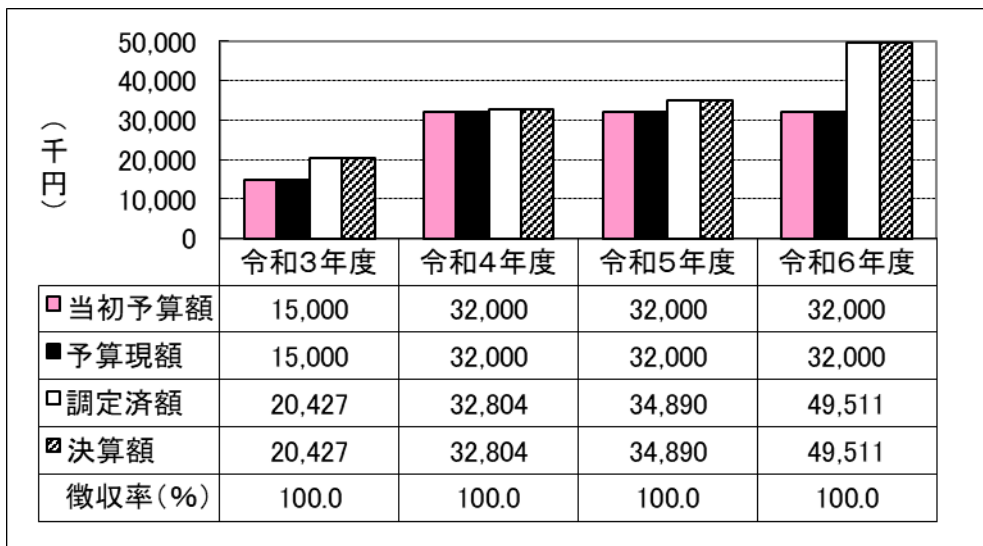
	調定額				決算額			
	令和5年度	令和6年度	増減額	増減率	令和5年度	令和6年度	増減額	増減率
土地	1,371,675	1,379,112	7,437	0.5	1,355,009	1,363,183	8,174	0.6
家屋	1,017,887	1,051,977	34,090	3.3	1,005,520	1,039,827	34,307	3.4
合計	2,389,562	2,431,089	41,527	1.7	2,360,529	2,403,010	42,481	1.8

④ 軽自動車税の決算状況

【軽自動車税（種別割）の当初予算額、予算現額、調定済額、決算額及び徴収率の推移】



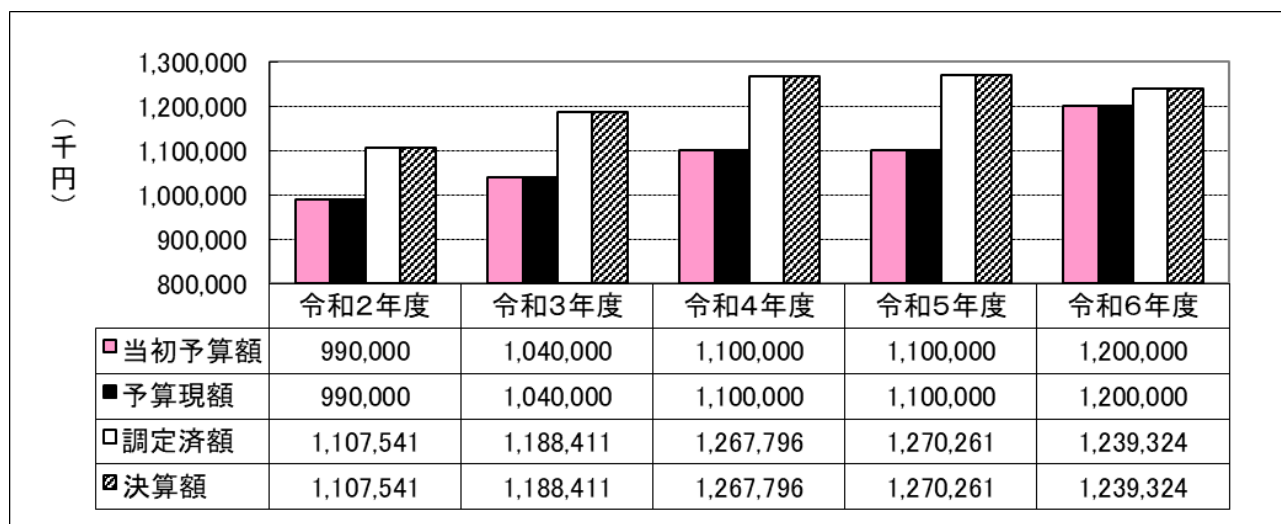
【軽自動車税（環境性能割）の当初予算額、予算現額、調定済額、決算額及び徴収率の推移】



※税制改正により、令和元年10月1日以降に取得する軽自動車の自動車取得税が廃止され、軽自動車税（環境性能割）が導入されたことに伴い、これまでの軽自動車税は軽自動車税（種別割）に名称が変更。

⑤ 市たばこ税の決算状況

【市たばこ税の当初予算額、予算現額、調定済額及び決算額の推移】



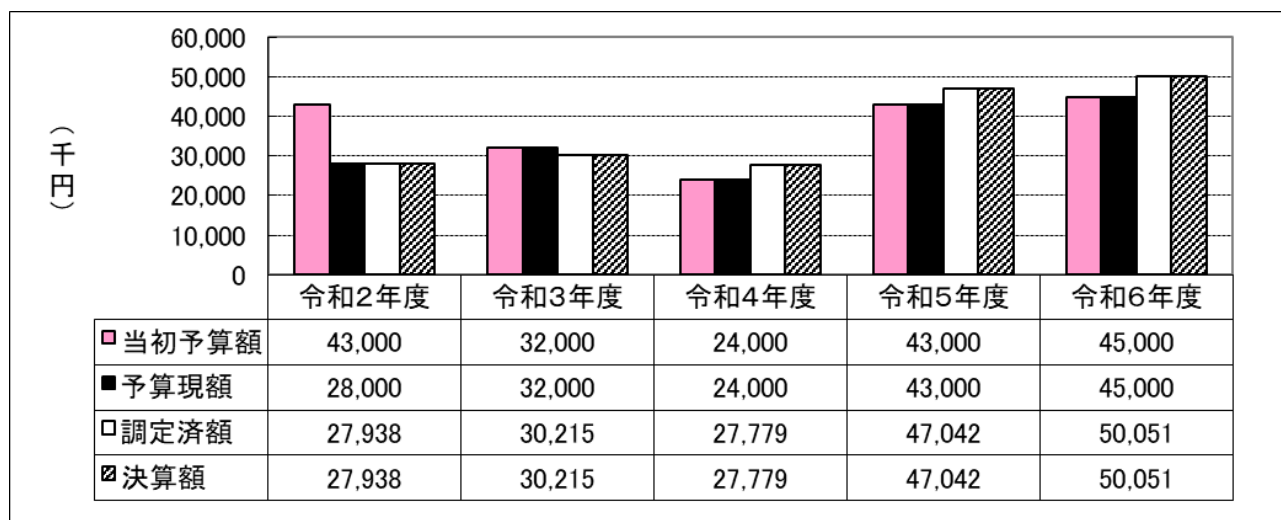
【売渡本数の推移】

(単位:本、%)

年度	令和2年度	令和3年度	令和4年度	令和5年度	令和6年度
売渡本数	188,453,293	188,332,758	193,490,660	193,873,738	189,152,058
前年度増減率	△ 7.4	△ 0.1	2.7	0.2	△ 2.4

⑥ 入湯税の決算状況

【入湯税の当初予算額、予算現額、調定済額及び決算額の推移】



【営業日数及び入湯客数の推移】

(単位: 日、人)

	令和2年度	令和3年度	令和4年度	令和5年度	令和6年度
年間営業日数	268	294	230	308	305
総入湯客数	196,094	213,196	197,429	334,642	357,055
課税入湯者数	186,256	201,430	185,194	313,613	333,671

(3) 滞納繰越分の決算状況

【調定済額の比較】

(単位:千円、%)

税目		項目	令和5年度 調定済額	令和6年度 調定済額	増減額	増減率
市民税	個人		224,984	236,599	11,615	5.2
	法人		5,152	6,759	1,607	31.2
	合計		230,136	243,358	13,222	5.7
固定資産税			170,076	153,840	△ 16,236	△ 9.5
軽自動車税	環境性能割		0	0	0	0.0
	種別割		19,748	19,656	△ 92	△ 0.5
	合計		19,748	19,656	△ 92	△ 0.5
市たばこ税			0	0	0	0.0
特別土地保有税			21,737	19,677	△ 2,060	△ 9.5
入湯税			0	0	0	0.0
都市計画税			29,598	26,590	△ 3,008	△ 10.2
合計			471,295	463,121	△ 8,174	△ 1.7

【決算額の比較】

(単位:千円、%)

税目		項目	令和5年度 決算額	令和6年度 予算現額	令和6年度 決算額	決算 増減額	決算 増減率	決算と予算 差額
市民税	個人		91,425	76,000	93,268	1,843	2.0	17,268
	法人		1,449	1,300	2,032	583	40.2	732
	合計		92,874	77,300	95,300	2,426	2.6	18,000
固定資産税			62,307	68,000	52,149	△ 10,158	△ 16.3	△ 15,851
軽自動車税	環境性能割		0	0	0	0	0.0	0
	種別割		5,291	5,100	5,937	646	12.2	837
	合計		5,291	5,100	5,937	646	12.2	837
市たばこ税			0	0	0	0	0.0	0
特別土地保有税			2,060	1	0	△ 2,060	△ 100.0	△ 1
入湯税			0	0	0	0	0.0	0
都市計画税			10,843	11,000	9,014	△ 1,829	△ 16.9	△ 1,986
合計			173,375	161,401	162,400	△ 10,975	△ 6.3	999

## 【徴収率の比較】

(単位:千円、%)

税目		項目	令和6年度 調定済額	令和6年度 収入済額	令和6年度 徴収率	令和5年度 徴収率	徴収率 増減
市民税	個人		236,599	93,268	39.4	40.6	△ 1.2
	法人		6,759	2,032	30.1	28.1	2.0
	合計		243,358	95,300	39.2	40.4	△ 1.2
固定資産税			153,840	52,149	33.9	36.6	△ 2.7
軽自動車税	環境性能割		0	0			
	種別割		19,656	5,937	30.2	26.8	3.4
	合計		19,656	5,937	30.2	26.8	3.4
市たばこ税			0	0			
特別土地保有税			19,677	0	0.0	9.5	△ 9.5
入湯税			0	0			
都市計画税			26,590	9,014	33.9	36.6	△ 2.7
合計			463,121	162,400	35.1	36.8	△ 1.7

## 【不納欠損額の比較】

(単位:千円、%)

項 目		令和5年度		令和6年度		増減額	増減率
		件数	税 額	件数	税 額		
市民税	個人	786	12,072	1,363	22,211	10,139	84.0
	法人	9	426	6	300	△ 126	△ 29.6
	合計	795	12,498	1,369	22,511	10,013	80.1
固定資産税		559	13,897	436	13,741	△ 156	△ 1.1
都市計画税			2,419		2,375	△ 44	△ 1.8
軽自動車税	環境性能割	0	0	0	0		
	種別割	306	2,098	269	1,968	△ 130	△ 6.2
	合計	306	2,098	269	1,968	△ 130	△ 6.2
市たばこ税		0	0	0	0	0	0.0
特別土地保有税		0	0	0	0	0	0.0
入湯税		0	0	0	0	0	0.0
合計		1,660	30,912	2,074	40,595	9,683	31.3