

令和 7 年 9 月末 交通事故発生状況 (暫定数)

1 愛知県の人身交通事故発生状況

	発生数	増減数	増減率
件数	17,930	356	2.0%
死者数	78	-23	-22.8%
負傷者数	20,956	189	0.9%
重傷者数	554	-2	-0.4%

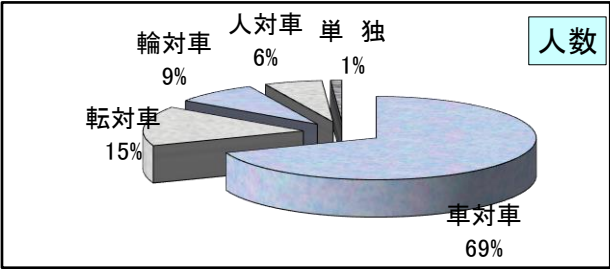
2 豊川市内の交通事故発生状況

	発生数	増減数	増減率
人身事故件数	462	-59	-11.3%
死者数	2	-3	-60.0%
重傷者数	14	8	133.3%
軽傷者数	517	-127	-19.7%
物損事故件数	4,295	-194	-4.3%

3 豊川市内類型別人身交通事故発生状況

	人対車	転対車	輪対車	車対車	単独	合計
件数	31	81	38	307	5	462
人数	31	82	45	369	6	533
(幼児)	0	0	0	2	0	2
(高齢者)	12	9	5	55	3	84
(死者)	1	1	0	0	0	2

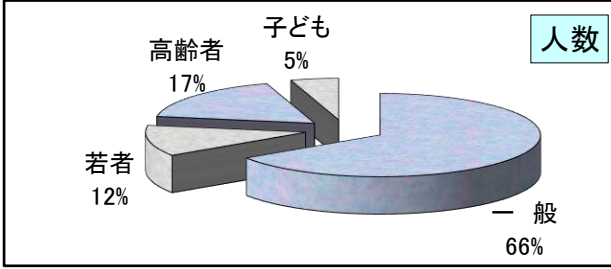
項目は歩行者対車両、自転車対車両、二輪車対車両、車両相互の略。( )内は人数の内数。



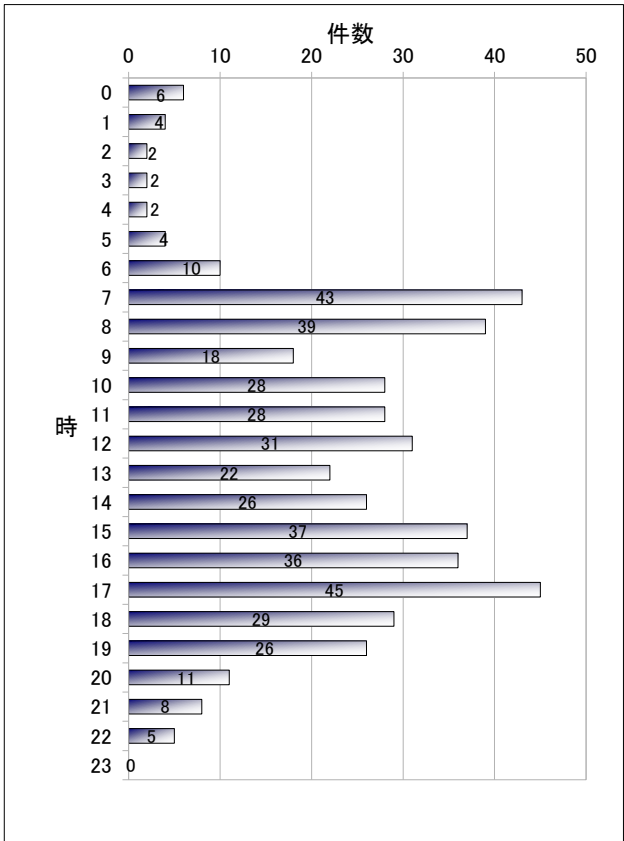
4 豊川市内年齢別人身交通事故発生状況 (人数)

	子ども	若者	一般	高齢者	合計
死傷者	27	65	357	84	533
(死者)	0	0	0	2	2

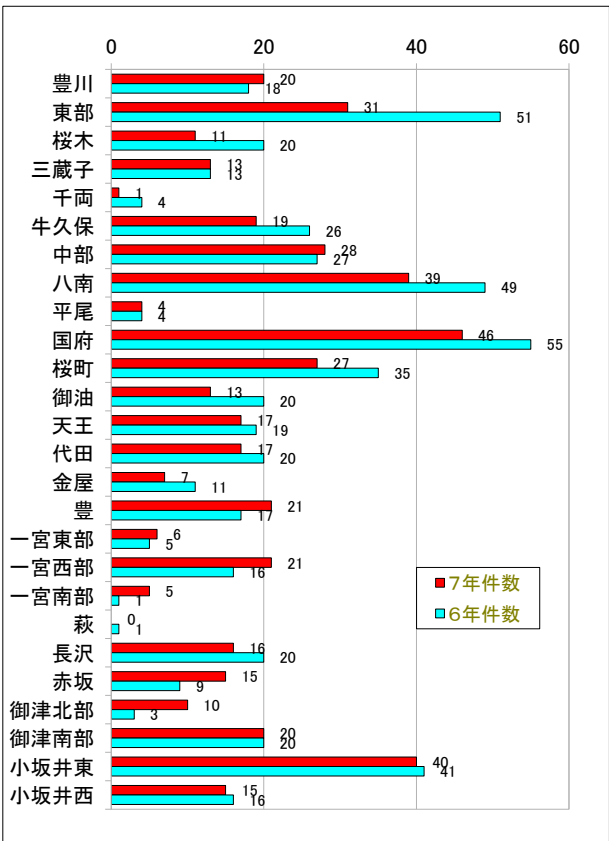
子ども15歳以下、若者16歳～24歳、一般25歳～64歳、高齢者65歳以上の略。(死者)は内数



5 豊川市内時間別人身交通事故発生状況



6 豊川市内校区別人身交通事故発生状況



資料提供・豊川警察署