

令和8年2月末交通事故発生状況(暫定数)

1 愛知県の人身交通事故発生状況

	発生数	増減数	増減率
件数	3,935	186	5.0%
死者数	27	12	80.0%
負傷者数	4,489	88	2.0%
重傷者数	131	25	23.6%

2 豊川市内の交通事故発生状況

	発生数	増減数	増減率
人身事故件数	90	-12	-11.8%
死者数	0	0	#DIV/0!
重傷者数	0	-2	-100.0%
軽傷者数	104	-9	-8.0%
物損事故件数	1,032	55	5.6%

3 豊川市内類型別人身交通事故発生状況


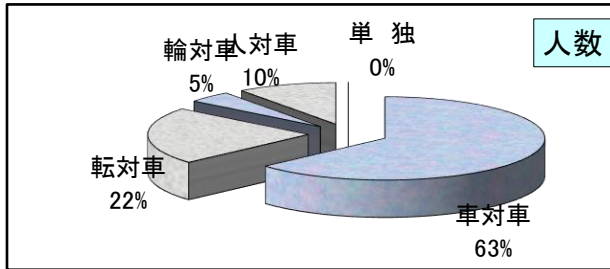
	人対車	転対車	輪対車	車対車	単独	合計
件数	9	20	4	57	0	90
人数	10	21	4	69	0	104
(幼児)	0	0	0	0	0	0
(高齢者)	2	2	1	9	0	14
(死者)	0	0	0	0	0	0

4 豊川市内年齢別人身交通事故発生状況(人数)

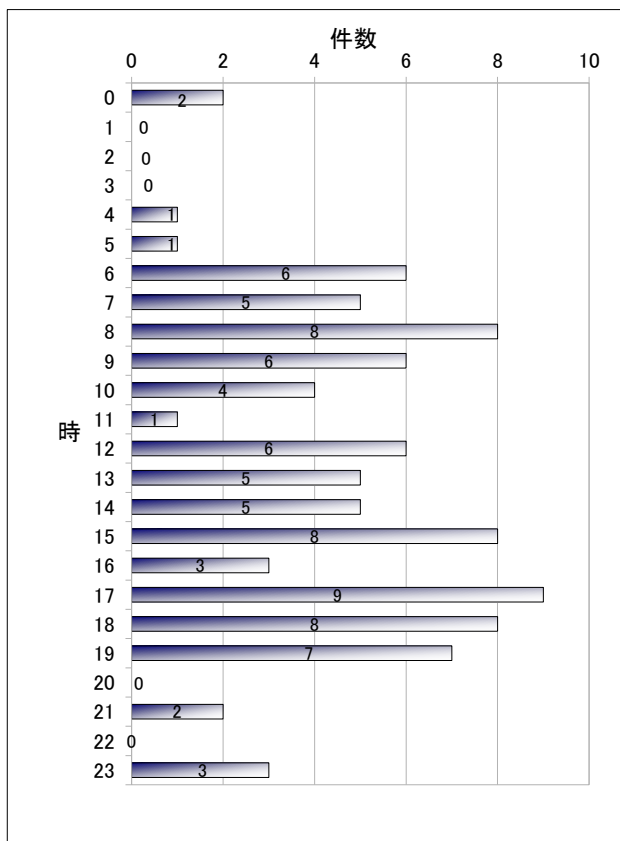
	子ども	若者	一般	高齢者	合計
死傷者	4	20	66	14	104
(死者)	0	0	0	0	0

子ども15歳以下、若者16歳～24歳、一般25歳～64歳、高齢者65歳以上の略。(死者)は内数

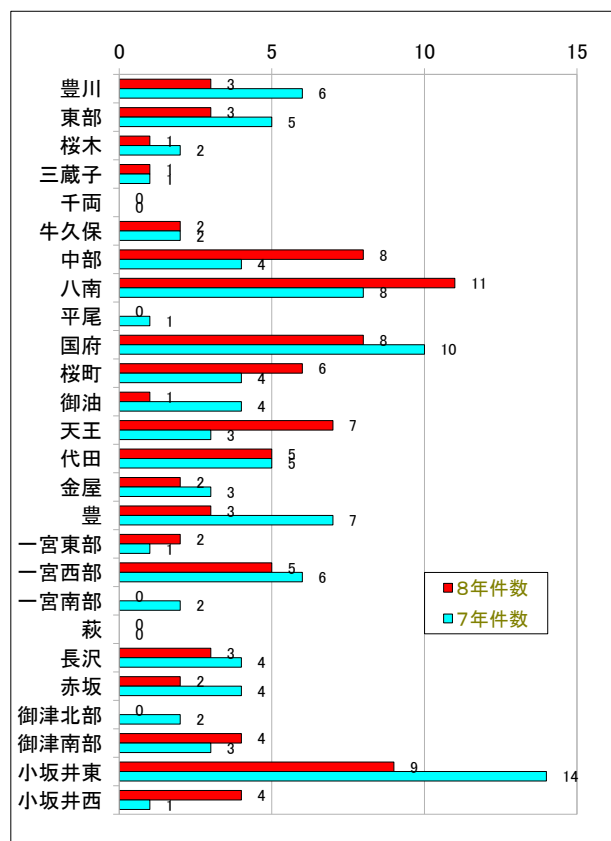
項目は歩行者対車両、自転車対車両、二輪車対車両、車両相互の略。()内は人数の内数。



5 豊川市内時間別人身交通事故発生状況



6 豊川市内校区別人身交通事故発生状況



資料提供・豊川警察署