

令和 8 年 3 月末 交通事故発生状況 (暫定数)

1 愛知県の人身交通事故発生状況

	発生数	増減数	増減率
件数	6,088	316	5.5%
死者数	38	13	52.0%
負傷者数	7,034	197	2.9%
重傷者数	193	29	17.7%

2 豊川市内の交通事故発生状況

	発生数	増減数	増減率
人身事故件数	147	-13	-8.1%
死者数	0	0	#DIV/0!
重傷者数	3	-1	-25.0%
軽傷者数	144	-12	-7.7%
物損事故件数	1,565	41	2.7%

3 豊川市内類型別人身交通事故発生状況

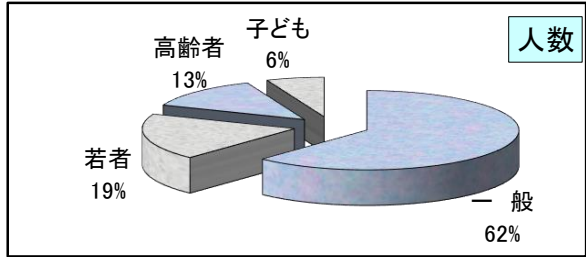
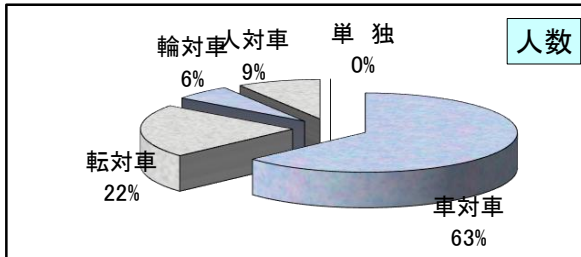
	人対車	転対車	輪対車	車対車	単独	合計
件数	13	32	9	93	0	147
人数	14	33	9	123	0	179
(幼児)	0	0	0	3	0	3
(高齢者)	4	4	1	14	0	23
(死者)	0	0	0	0	0	0

4 豊川市内年齢別人身交通事故発生状況(人数)

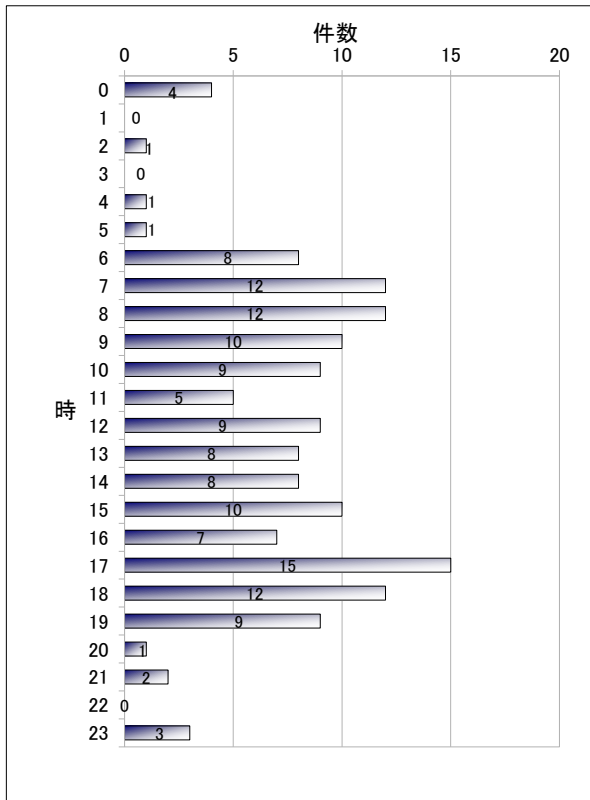
	子ども	若者	一般	高齢者	合計
死傷者	11	34	111	23	179
(死者)	0	0	0	0	0

子ども15歳以下、若者16歳～24歳、一般25歳～64歳、高齢者65歳以上の略。(死者)は内数

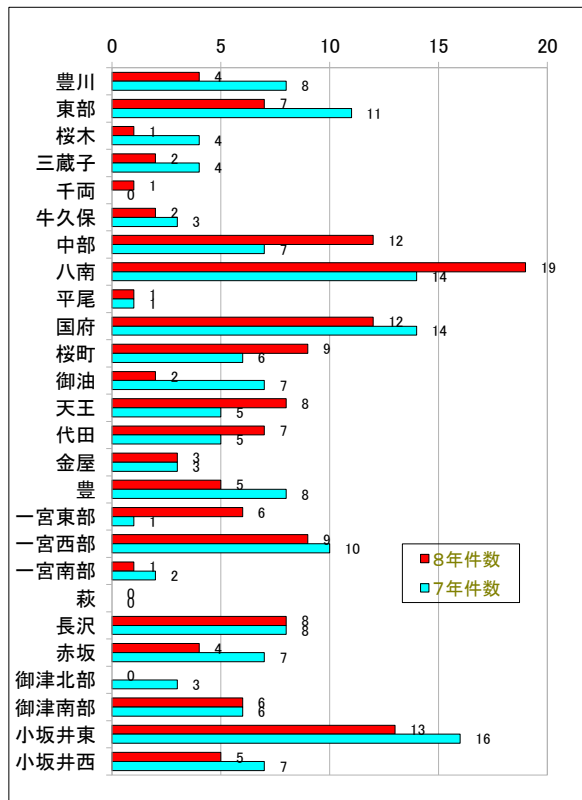
項目は歩行者対車両、自転車対車両、二輪車対車両、車両相互の略。()内は人数の内数。



5 豊川市内時間別人身交通事故発生状況



6 豊川市内校区別人身交通事故発生状況



資料提供・豊川警察署