

令和 8 年 4 月末 交通事故発生状況 (暫定数)

1 愛知県の人身交通事故発生状況

	発生数	増減数	増減率
件数	8,108	263	3.4%
死者数	47	14	42.4%
負傷者数	9,372	123	1.3%
重傷者数	242	3	1.3%

2 豊川市内の交通事故発生状況

	発生数	増減数	増減率
人身事故件数	192	-27	-12.3%
死者数	0	0	#DIV/0!
重傷者数	3	-2	-40.0%
軽傷者数	227	-19	-7.7%
物損事故件数	2,078	93	4.7%

3 豊川市内類型別人身交通事故発生状況


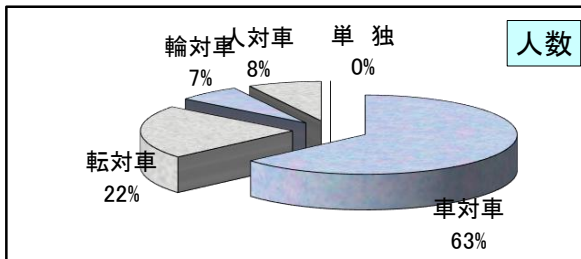
	人対車	転対車	輪対車	車対車	単独	合計
件数	15	42	13	122	0	192
人数	16	43	13	158	0	230
(幼児)	0	0	0	3	0	3
(高齢者)	4	4	1	19	0	28
(死者)	0	0	0	0	0	0

4 豊川市内年齢別人身交通事故発生状況(人数)

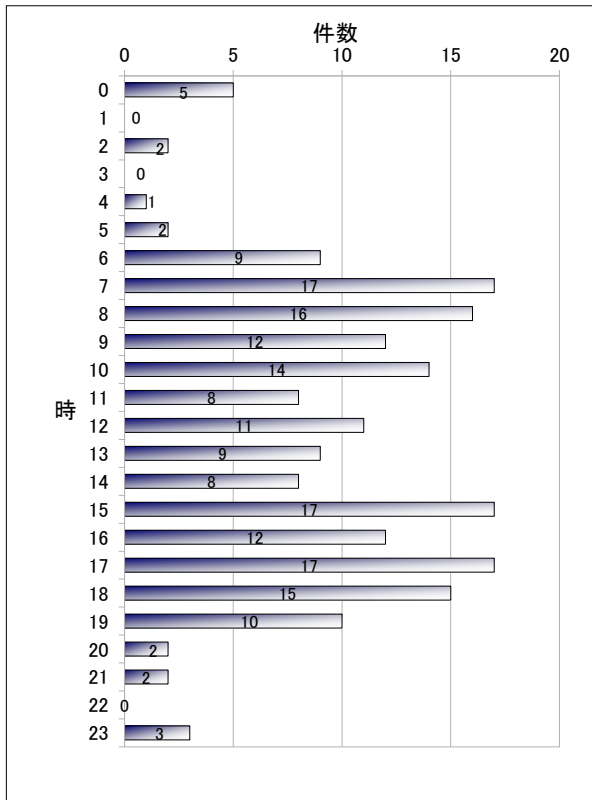
	子ども	若者	一般	高齢者	合計
死傷者	16	47	139	28	230
(死者)	0	0	0	0	0

子ども15歳以下、若者16歳～24歳、一般25歳～64歳、高齢者65歳以上の略。(死者)は内数

項目は歩行者対車両、自転車対車両、二輪車対車両、車両相互の略。()内は人数の内数。



5 豊川市内時間別人身交通事故発生状況



6 豊川市内校区別人身交通事故発生状況

