

令和8年1月7日

豊川市政記者クラブ加盟社 各位

## 火災発生状況について

令和7年12月中のこのことについては、下記のとおりです。

記

1 火災件数

5件


(内訳)

建物火災 3件

その他火災 2件

2 豊川市消防本部管内の火災発生状況

別紙参照



### 【お問い合わせ先】

担 当 消防本部予防課予防担当 (早川)

電 話 0533-89-9682 (内線70-211)

FAX 0533-89-9196

E-mail shoboyobo@city.toyokawa.lg.jp

# 豊川市消防本部管内の火災発生状況

令和7年度全国統一防火標語 「 急ぐ日も 足止め火を止め 準備よし 」

## 1 月別火災件数

令和8年1月5日現在(概数)

月別 年	1月	2月	3月	4月	5月	6月	7月	8月	9月	10月	11月	12月	合計	同期 件数 (各年)
令和7年	7	3	6	3	2	5	3	1	1	3	4	5	43	
令和6年	2	3	4	2	3	5	3	5	1	2	5	3	38	38
令和5年	2	7	5	6	3	2	6	2	2	3	2	2	42	42

## 2 校区別火災件数

校区別 年	小 学 校 区 名																								合 計		
	豊 川	豊	東 部	桜 木	金 屋	三 蔵 子	千 両	牛 久 保	天 王	中 部	代 田	八 南	平 尾	桜 町	国 府	御 油	一宮東部	一宮西部	一宮南部	赤 坂	長 沢	萩	御津南部	御津北部		小坂井東	小坂井西
令和7年中	1	0	3	0	2	3	0	2	1	2	1	1	4	1	1	1	1	2	1	2	2	2	3	1	3	3	43
前年同期	2	2	6	0	0	0	1	2	0	0	1	2	1	0	2	2	1	5	2	3	3	0	2	0	1	0	38
令和6年中	2	2	6	0	0	0	1	2	0	0	1	2	1	0	2	2	1	5	2	3	3	0	2	0	1	0	38
令和5年中	1	0	4	0	0	3	0	0	3	1	4	0	4	0	2	0	4	3	0	0	4	1	5	0	2	1	42

## 3 時間別火災件数

時間別 年	0	1	2	3	4	5	6	7	8	9	10	11	12	13	14	15	16	17	18	19	20	21	22	23	不 明	合 計
令和7年中	0	0	1	0	1	2	1	0	1	2	4	7	1	2	6	4	2	2	1	0	0	1	0	2	3	43
前年同期	1	0	1	2	1	0	4	0	0	1	6	1	1	3	3	1	3	3	0	2	2	3	0	0	0	38
令和6年中	1	0	1	2	1	0	4	0	0	1	6	1	1	3	3	1	3	3	0	2	2	3	0	0	0	38
令和5年中	2	1	1	1	0	1	1	2	1	1	3	2	1	2	3	0	4	2	3	3	3	3	1	1	0	42

## 4 火災の種別件数及び損害額

区分 年	火 災 件 数					焼損(床)面積		焼 損 棟 数						り災世帯数				り災 人 員	損 害 額 (千円)	死傷者数	
	計	建物	林野	車両 船舶	その他	(㎡)	(a)	計	全焼	半焼	部分	ぼや	爆発	総数	全損	半損	小損			死者	負傷者
令和7年中	43	18	0	7	18	1,944	0	34	13	1	10	10	0	19	3	2	14	42	196,316	1	3
前年同期	38	17	0	7	14	1,560	0	24	8	2	8	6	0	21	15	0	6	34	144,384	1	5
令和6年中	38	17	0	7	14	1,560	0	24	8	2	8	6	0	21	15	0	6	34	144,384	1	5
令和5年中	42	25	1	4	12	647	6	37	6	2	9	20	0	25	4	1	20	55	93,571	0	8

## 5 火災の原因別件数

火気の取り扱いに注意だ！

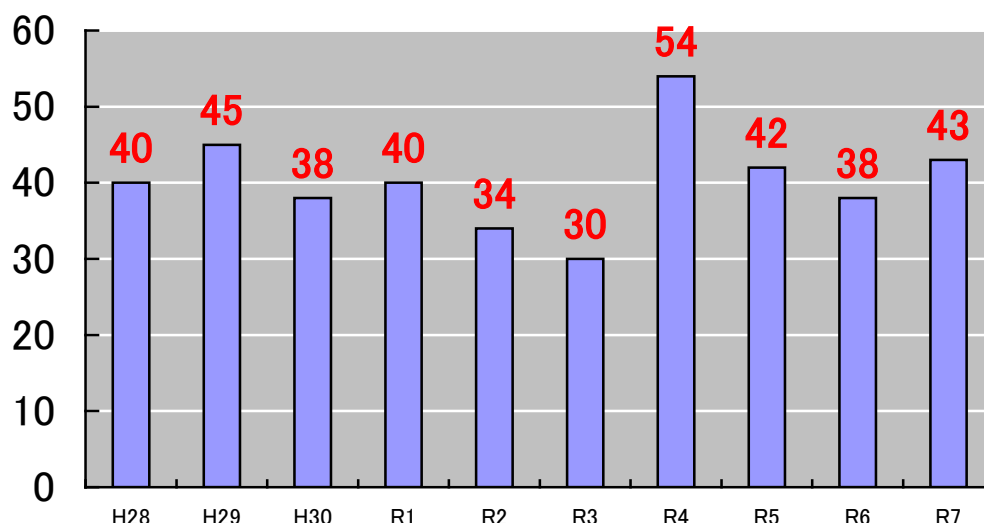
原因別 年	たばこ	たき火	こんろ		風呂・ かまど	炉・ 焼却炉	ストーブ		煙突・ 煙道	電気 機器 装置	電灯 電話 配線・ 配線器具	溶接・ 溶断	花火	火遊び	放火 放火の疑い			そ の 他	不明・ 調査中	合 計
			ガ ス	そ の 他			石 油	そ の 他							建 物 火災	車 両 火災	そ の 他			
令和7年中	2	13	3	0	0	0	1	1	0	2	6	2	0	0	0	0	1	4	8	43
前年同期	4	5	1	0	0	0	1	1	0	1	2	1	0	0	1	1	1	12	7	38
令和6年中	4	5	1	0	0	0	1	1	0	1	2	1	0	0	1	1	1	12	7	38
令和5年中	6	8	3	0	1	1	0	1	0	0	4	0	0	0	0	0	1	12	5	42



令和7年中の火災発生件数は43件でした

昨年より5件増加！！

過去10年間の火災の推移




令和7年に豊川市消防本部管内で発生した火災は43件で、前年（38件）に比べ5件増加しました。火災種別の内訳は、建物火災18件、車両火災7件、林野火災0件、その他の火災18件でした。

火災の原因の1位は「たき火」、2位は「電灯電話配線・配線器具」でした。

「たき火」による火災は、油断や不注意から多く発生しており、たき火の火を逃がしてしまい、火災となったケースが増加しています。

今一度防火に対する意識を高め、貴重な命や財産を守りましょう！



【お問い合わせ先】

豊川市消防本部予防課予防担当 TEL：0533-89-9682

FAX：0533-89-9196