


いなりんPayの特徴



スマホ専用アプリ をダウンロード

いなりんPayアプリを、お手持ちのスマホにダウンロード! 申込から利用まで、スマホ内で全部OK!

お一人最大 7,000円付与

とよかわ元気応援券とプレミアム付商品券で、最大7,000円分のポイントが付いてきます!

ご家族分も 申込可能

1つのアカウントから、ご家族(3親等以内の親族)分のとよかわ元気応援券とプレミアム付商品券の申込みが可能!

1円単位で 支払い可能

利用店舗に設置されている二次元コードを読み込んで、1ポイント=1円、1円単位でお支払いできます!

申込・利用サポート窓口のご案内

スマホの操作が不慣れ、操作方法が分からない…そんな不安をお持ちの方向けに、以下の日程でサポート窓口を開設します。ぜひお越しください。

日にち	時間	ところ	日にち	時間	ところ
5/11(月)	13:00-15:00	豊川市勤労福祉会館	7/17(金)	13:00-16:00	豊川市中央図書館
5/15(金)	13:00-16:00	豊川市防災センター	7/21(火)	13:00-16:00	御津生涯学習センター
5/18(月)	15:00-17:00	豊川市防災センター	7/22(水)	13:00-16:00	音羽文化ホール (ウィンディアホール)
5/25(月)	13:00-15:00	豊川市勤労福祉会館	7/23(木)	13:00-16:00	小坂井生涯学習センター
5/26(火)	13:00-15:00	豊川市防災センター	7/24(金)	13:00-16:00	一宮生涯学習センター
5/27(水)	13:00-16:00	音羽文化ホール (ウィンディアホール)			
6/2(火)	13:00-16:00	御津生涯学習センター			
6/8(月)	13:00-15:00	豊川市勤労福祉会館			
6/9(火)	13:00-16:00	一宮生涯学習センター			
6/11(木)	13:00-16:00	小坂井生涯学習センター			

※小坂井生涯学習センターへお越しの際は、第2駐車場をご利用ください。
※ご利用のスマートフォンとマイナンバーカードなどの本人確認書類をご持参ください。
※事前の予約はできません。混雑状況によっては会場にてお待ちいただくことがあります。
※7月に開催する窓口は、利用サポートのみとなります。



申込方法・使えるお店はこちら

申込方法、登録店舗情報など
いなりんPayの詳細情報は
公式サイトをご覧ください

いなりんPay公式サイト
<https://inarinpay.com>
いなりんPay 検索



いなりんPay コールセンター

※通話料は利用者負担となります。
あらかじめご了承ください。

050-8893-4188 (平日9:00~17:00)
※土日祝を除く

とよかわ元気応援券及びプレミアム付商品券

いなりんPay

豊川市は、物価高騰の影響を受けている市民や事業者を支援するため、国の重点支援地方交付金を活用し、「とよかわ元気電子応援券」の発行と「プレミアム付電子商品券」の販売を実施します!

発行総額

1348.億円

豊川市内の店で買物をしよう!



とよかわ
元気応援券

アプリダウンロードで
3,000円分 ポイント付与

さらに!

プレミアム付
商品券

5,000円で
7,000円分のポイントを購入
プレミアム率 40%
購入上限 2お一人
セット

※申込数が販売数を上回った場合は抽選

とよかわ元気応援券

3,000円分
(全店舗共通ポイント)

+

プレミアム付商品券

5,000円分
(一般店舗限定ポイント)

2,000円分
(全店舗共通ポイント)

一般店舗限定ポイントとは?

一般店舗限定ポイントは、「店舗面積1,000㎡以下」の利用店舗でのみ使える専用ポイントです。

申込期間

いなりんPayアプリより申込可能。

2026年5月11日 月 12:00 ~ 6月30日 火 23:59

※登録・申込み(家族分含む)は2026年5月1日時点で豊川市に住民票のある方が対象となります。

利用期間

プレミアム付電子商品券は、7月中旬の抽選後から利用開始となります。

2026年6月1日 月 12:00 ~ 11月30日 月 23:59

発行元 豊川市

とよかわ元気応援券及びプレミアム付商品券 いなりん Pay 登録・申込方法

いなりんPayのご利用には

- ! iPhoneまたはAndroidのスマートフォンが必要です
- ! スマホに『専用アプリ』のダウンロードが必要です

ダウンロードはこちら

※詳細な申込・利用方法は、いなりんPay公式ホームページをご覧ください

「いなりんPayアプリ」ダウンロード開始日時

2026年5月11日月 12:00~

右の二次元コードをスマートフォンで読み、移動先の「Appleストア (iPhone)」もしくは、「Google Play (Android)」で、いなりんPay専用アプリをダウンロードしてください。



iPhone の方 (アイフォン)



Android の方 (アンドロイド)

1 いなりんPayアカウントの作成方法

※以下は、アプリダウンロード後の操作となります。
※申込開始は、5/11(月)12:00以降となります。

ステップ1

アプリアイコンをタップ



ステップ2

アカウントの作成

①「申し込み」ボタンを押して「新規登録」に進んでください。



ステップ3


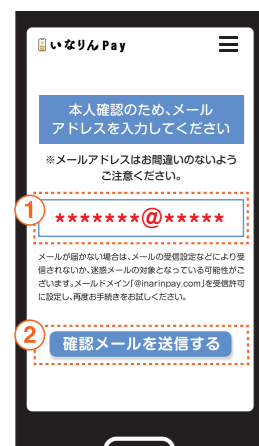
アカウント新規登録

①アプリの初回ご利用時に、アカウントの新規登録を行います。「新規登録」ボタンを押して、いなりんPayのアカウント作成に進んでください。

ステップ4

本人確認メールの送信

①本人確認のため、メールアドレスを入力してください。
②「確認メールを送信する」ボタンを押してください。



ステップ5

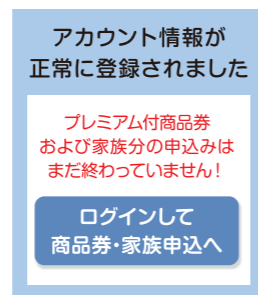
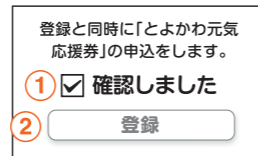
本人確認メールの確認

①メールアプリで、入力したメールアドレス宛の本人確認メールが届いたことを確認してください。
②メール内のURLリンクから登録情報の入力に進んでください。

ステップ6

アカウント情報の登録

①パスワード(8文字以上の英数字の組み合わせ)の設定、及び入力を行います。
②項目に従い、必要事項を入力します。氏名、郵便番号、住所、生年月日、電話番号など、必須項目の他に、任意でご職業、家族構成などをご入力ください。



住所はマイナンバーカード等に記載のある正確なものをご入力ください。

ステップ7

確認と登録

①「確認しました」にチェックを入れ、
②「登録」ボタンを押してください。

ステップ8

登録完了

「ログインして商品券・家族申込へ」ボタンからアプリにログインして、商品券と家族分の申込を行います。

アカウント登録にて、本人分のとよかわ元気応援券の申込は完了となります。

2 プレミアム付電子商品券の申込方法

ステップ9

アプリにログイン


①設定したメールアドレスとパスワードでログインします。ID、パスワードは正しく入力してください。
②「ログイン」ボタンよりログインしてください。



ステップ10

商品券購入セット数の選択

①商品券の購入方法は「クレジットカード決済」または「コンビニ支払い」になります(購入時に選択)。
②購入数は「1」か「2」を選択してください。商品券を購入せず、家族分の応援券の申込みに進む場合は「0」を選択してください。
③家族分を追加する場合は、**3 家族分の申込方法**へ進んでください。家族分を追加しない場合は、「確認」ボタンを押してください。

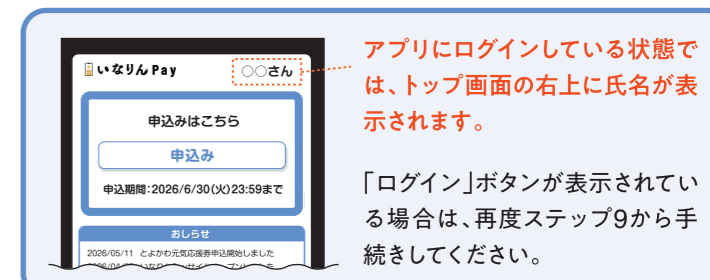
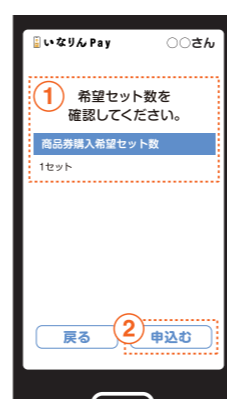


ステップ11

申込内容の確認

①申込内容をご確認ください。
②内容に間違いがなければ、「申込み」ボタンを押して完了です。

申込内容は、6/30(火)23:59までの申込期間中であれば、いつでも変更可能です。



3 家族分の申込方法

①申込画面にある「家族を追加」ボタンを押し、追加するご家族の情報を入力します。

②「別居」の場合、ご家族の住所の入力が必要です。

③希望セット数を選択します。応援券のみ申込みの場合は「0」を選択してください。

④さらに家族を追加する場合は、再度「家族を追加」ボタンを押してください。

⑤家族分の申込について「確認しました」にチェックを入れ、「確認」ボタンを押します。

「申込内容の確認」画面(ステップ11)になりますので、内容に間違いがなければ、「申込み」ボタンを押して完了です。

