

第7次豊川市総合計画策定のための
豊川市のまちづくりを考える
小中学生アンケート調査報告書

豊川市

令和6年12月

目 次

1. 調査概要	3
(1) 調査目的	3
(2) 調査方法	3
(3) 配付・回収結果	3
(4) 調査結果の見方	3
2. 調査結果	4
(1) 豊川市の住みよさ	4
(2) 豊川市のことが好きか	6
(3) 豊川市のよいところ	8
(4) 豊川市のよくないところ	12
(5) 大人になっても住みたいと思うか	16
(6) 大人になっても住みたいと思う理由	18
(7) 大人になったら住みたいと思わない理由	22
(8) どんなまちを目指すとよいか	26
(9) 地域のことに興味があるか	30
(10) 豊川市をよくするために参加したい活動	32
(11) 将来豊川市で働きたいか	36
(12) 豊川市で働きたい理由	38
(13) 豊川市で働きたいと思わない理由	41
(14) 自由意見	44
3. 調査票	45

1. 調査概要

(1) 調査目的

第7次豊川市総合計画の策定にあたり、市内の小中学生に、豊川市のまちの現状や将来の定住意向等についての意見を聞くため、アンケートを実施した。

(2) 調査方法

ア 調査対象

市内の小学5年生及び中学2年生 3,394人

イ 調査期間

令和6年9月11日～30日

ウ 調査方法

各学校を通じて配付・直接回収とWEB回答を併用

(3) 配付・回収結果

表 1-1 配付・回収結果

配付数	3,394件
回収数	3,076件（直接回収0件、WEB3,076件）
回収率	90.6%

表 1-2 配付・回収状況内訳

	配付数（件）	回収数（件）	回収率（%）	割合（%）
小学生	1,716	1,597	93.1	51.9
中学生	1,678	1,479	88.1	48.1
全体	3,394	3,076	90.6	100.0

(4) 調査結果の見方

- ・基数となるべき実数（n）は、設問に対する回収数を表す。
- ・集計した数値（%）は、小数第2位を四捨五入しているため、回答の選択肢が一つだけの設問は、各選択肢の数値（%）をすべて合計しても100%にならないことがある。
- ・回答数を分母として数値（%）を計算しているため、複数回答が可能な設問は、各選択肢の数値（%）を合計すると100%を超えることがある。
- ・【学校別】の集計表内に記載している帯グラフは、回答数の合計を100として項目ごとの割合を示している。

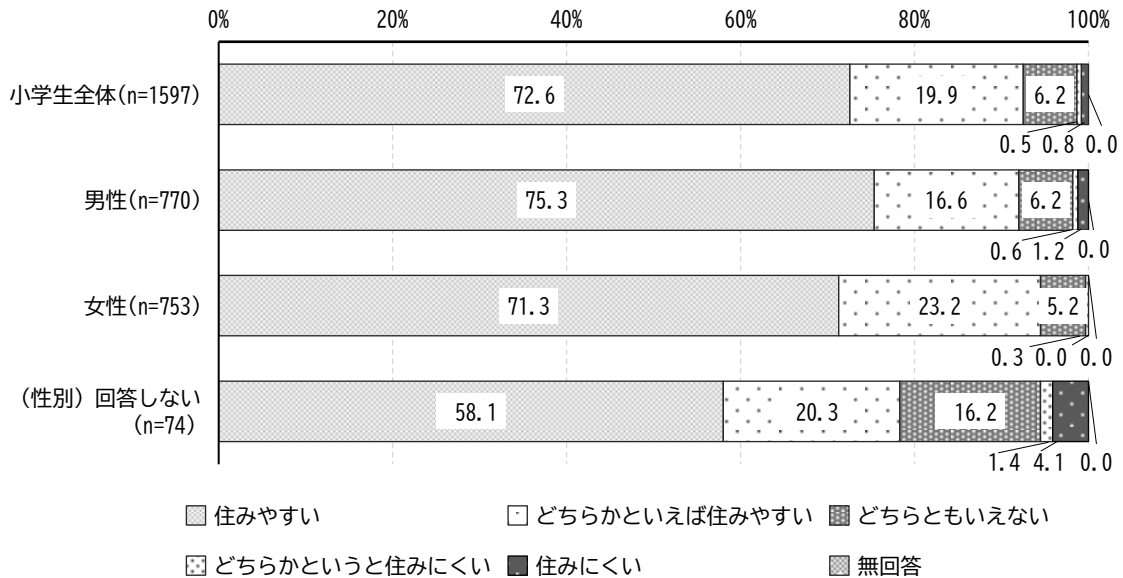
2. 調査結果

(1) 豊川市の住みよさ

問1 豊川市は住みやすいですか。(1つを選んでください。)

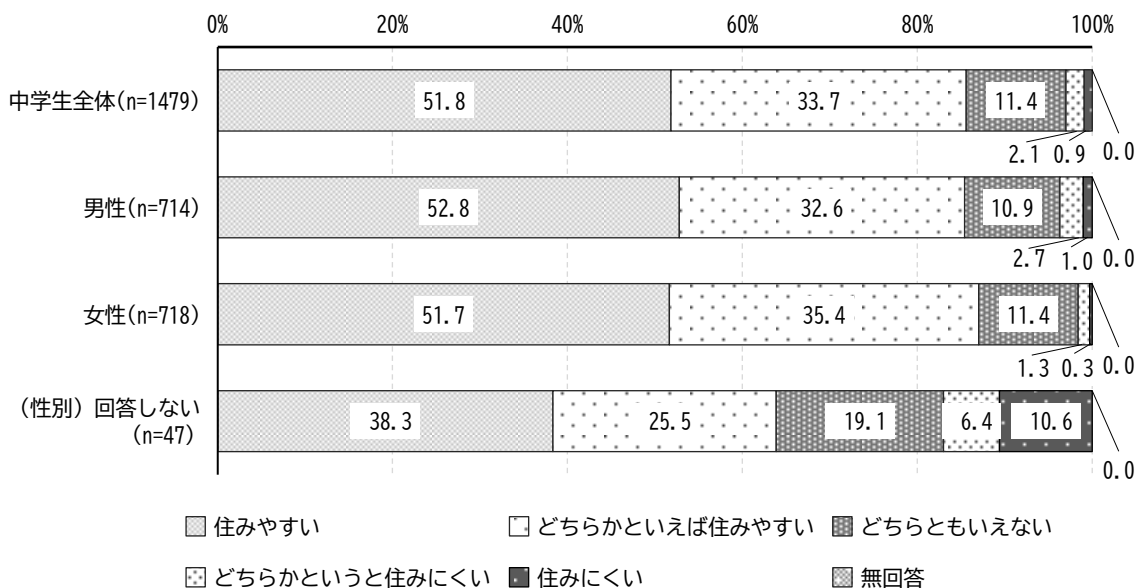
【小学生】

「住みやすい」が72.6%と最も多く、次いで「どちらかといえば住みやすい」が19.9%であり、住みやすいと考えている人はあわせて92.5%を占めている。



【中学生】

「住みやすい」が51.8%と最も多く、次いで「どちらかといえば住みやすい」が33.7%であり、住みやすいと考えている人はあわせて85.5%を占めている。



【学校別】

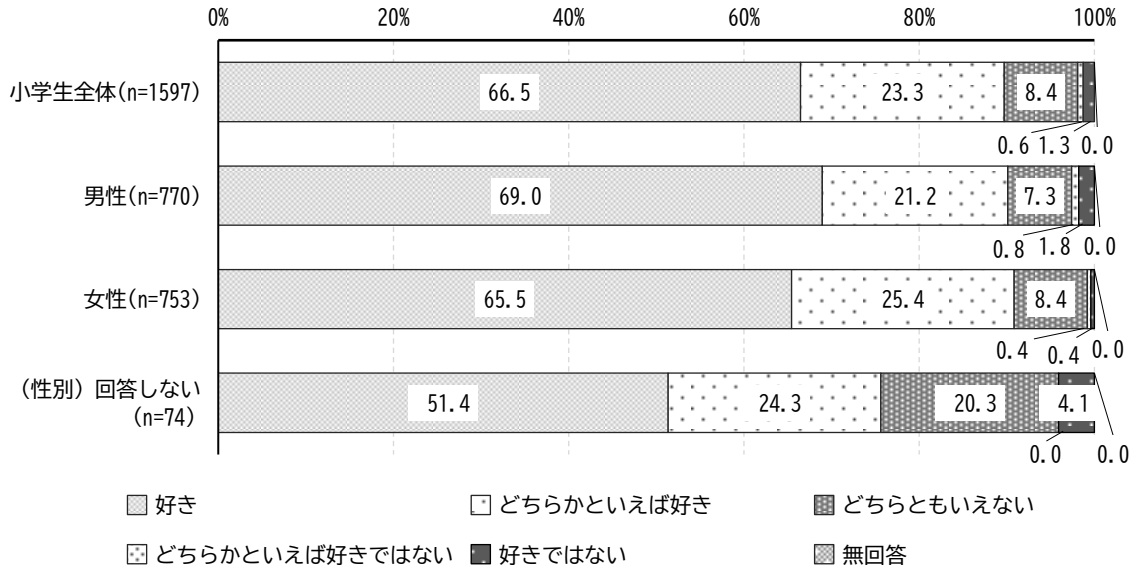
上段:件数 下段:%		合計	住みやすい	どちらかとい えば住みやす い	どちらともい えない	どちらかとい うと住みにく い	住みにくい
小 学 校	全体	1597	1160	318	99	8	12
		100.0	72.6	19.9	6.2	0.5	0.8
	豊川小学校	79	61	10	8	-	-
		100.0	77.2	12.7	10.1	-	-
	東部小学校	69	43	15	9	1	1
		100.0	62.3	21.7	13.0	1.4	1.4
	桜木小学校	22	11	9	1	-	1
		100.0	50.0	40.9	4.5	-	4.5
	三蔵子小学校	110	81	22	5	-	2
		100.0	73.6	20.0	4.5	-	1.8
	千両小学校	13	10	1	2	-	-
		100.0	76.9	7.7	15.4	-	-
	牛久保小学校	66	42	17	3	1	3
		100.0	63.6	25.8	4.5	1.5	4.5
	中部小学校	116	90	19	7	-	-
		100.0	77.6	16.4	6.0	-	-
	八南小学校	92	60	23	9	-	-
		100.0	65.2	25.0	9.8	-	-
	平尾小学校	48	36	10	2	-	-
		100.0	75.0	20.8	4.2	-	-
	国府小学校	131	100	25	5	1	-
		100.0	76.3	19.1	3.8	0.8	-
	桜町小学校	54	40	12	2	-	-
		100.0	74.1	22.2	3.7	-	-
	御油小学校	81	61	14	5	1	-
		100.0	75.3	17.3	6.2	1.2	-
	天王小学校	37	29	8	-	-	-
		100.0	78.4	21.6	-	-	-
	代田小学校	84	62	16	3	-	3
		100.0	73.8	19.0	3.6	-	3.6
	金屋小学校	47	33	9	5	-	-
		100.0	70.2	19.1	10.6	-	-
豊小学校	65	52	7	4	1	1	
	100.0	80.0	10.8	6.2	1.5	1.5	
一宮東部小学校	34	30	4	-	-	-	
	100.0	88.2	11.8	-	-	-	
一宮西部小学校	77	62	9	6	-	-	
	100.0	80.5	11.7	7.8	-	-	
一宮南部小学校	26	20	4	2	-	-	
	100.0	76.9	15.4	7.7	-	-	
萩小学校	8	5	3	-	-	-	
	100.0	62.5	37.5	-	-	-	
長沢小学校	13	11	1	1	-	-	
	100.0	84.6	7.7	7.7	-	-	
赤坂小学校	42	32	6	3	1	-	
	100.0	76.2	14.3	7.1	2.4	-	
御津北部小学校	31	24	7	-	-	-	
	100.0	77.4	22.6	-	-	-	
御津南部小学校	80	57	15	8	-	-	
	100.0	71.3	18.8	10.0	-	-	
小坂井東小学校	89	49	33	6	-	1	
	100.0	55.1	37.1	6.7	-	1.1	
小坂井西小学校	83	59	19	3	2	-	
	100.0	71.1	22.9	3.6	2.4	-	
中 学 校	全体	1479	766	499	169	31	14
		100.0	51.8	33.7	11.4	2.1	0.9
	東部中学校	247	138	70	31	5	3
		100.0	55.9	28.3	12.6	2.0	1.2
	南部中学校	193	103	71	14	3	2
		100.0	53.4	36.8	7.3	1.6	1.0
	中部中学校	161	84	56	18	3	-
		100.0	52.2	34.8	11.2	1.9	-
	西部中学校	194	112	59	20	2	1
		100.0	57.7	30.4	10.3	1.0	0.5
	代田中学校	95	47	39	9	-	-
		100.0	49.5	41.1	9.5	-	-
	金屋中学校	127	71	45	8	3	-
		100.0	55.9	35.4	6.3	2.4	-
一宮中学校	117	46	41	23	3	4	
	100.0	39.3	35.0	19.7	2.6	3.4	
音羽中学校	84	38	29	14	3	-	
	100.0	45.2	34.5	16.7	3.6	-	
御津中学校	100	54	31	11	3	1	
	100.0	54.0	31.0	11.0	3.0	1.0	
小坂井中学校	161	73	58	21	6	3	
	100.0	45.3	36.0	13.0	3.7	1.9	

(2) 豊川市のことが好きか

問2 豊川市のことが好きですか。(1つを選んでください。)

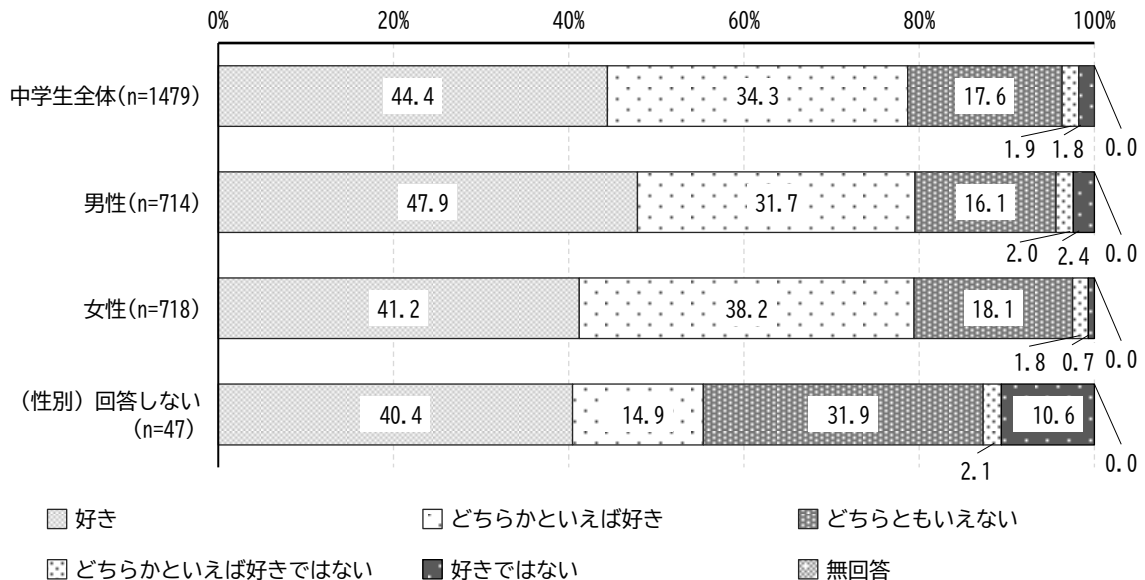
【小学生】

「好き」が66.5%と最も多く、次いで「どちらかといえば好き」が23.3%であり、好きと考えている人はあわせて89.8%を占めている。



【中学生】

「好き」が44.4%と最も多く、次いで「どちらかといえば好き」が34.3%であり、好きと考えている人はあわせて78.7%を占めている。



【学校別】

	上段:件数 下段:%	合計	好き	どちらかとい えば好き	どちらともい えない	どちらかとい えば好きでは ない	好きではない	
小学校	全体	1597 100.0	1062 66.5	372 23.3	134 8.4	9 0.6	20 1.3	
	豊川小学校	79 100.0	54 68.4	12 15.2	12 15.2	-	1 1.3	
	東部小学校	69 100.0	40 58.0	19 27.5	8 11.6	2 2.9	-	
	桜木小学校	22 100.0	10 45.5	10 45.5	1 4.5	-	1 4.5	
	三蔵子小学校	110 100.0	74 67.3	30 27.3	4 3.6	-	2 1.8	
	千両小学校	13 100.0	8 61.5	3 23.1	2 15.4	-	-	
	牛久保小学校	66 100.0	39 59.1	13 19.7	10 15.2	-	4 6.1	
	中部小学校	116 100.0	82 70.7	28 24.1	5 4.3	1 0.9	-	
	八南小学校	92 100.0	51 55.4	29 31.5	11 12.0	-	1 1.1	
	平尾小学校	48 100.0	34 70.8	11 22.9	3 6.3	-	-	
	国府小学校	131 100.0	100 76.3	19 14.5	11 8.4	1 0.8	-	
	桜町小学校	54 100.0	46 85.2	5 9.3	2 3.7	1 1.9	-	
	御油小学校	81 100.0	55 67.9	19 23.5	4 4.9	1 1.2	2 2.5	
	天王小学校	37 100.0	29 78.4	7 18.9	1 2.7	-	-	
	代田小学校	84 100.0	59 70.2	14 16.7	8 9.5	-	3 3.6	
	金屋小学校	47 100.0	32 68.1	11 23.4	4 8.5	-	-	
	豊小学校	65 100.0	44 67.7	14 21.5	4 6.2	-	3 4.6	
	一宮東部小学校	34 100.0	26 76.5	7 20.6	1 2.9	-	-	
	一宮西部小学校	77 100.0	46 59.7	21 27.3	10 13.0	-	-	
	一宮南部小学校	26 100.0	20 76.9	5 19.2	1 3.8	-	-	
	萩小学校	8 100.0	7 87.5	-	1 12.5	-	-	
	長沢小学校	13 100.0	9 69.2	3 23.1	1 7.7	-	-	
	赤坂小学校	42 100.0	30 71.4	10 23.8	2 4.8	-	-	
	御津北部小学校	31 100.0	23 74.2	7 22.6	-	1 3.2	-	
	御津南部小学校	80 100.0	53 66.3	18 22.5	8 10.0	1 1.3	-	
	小坂井東小学校	89 100.0	36 40.4	36 40.4	15 16.9	-	2 2.2	
	小坂井西小学校	83 100.0	55 66.3	21 25.3	5 6.0	1 1.2	1 1.2	
	中学校	全体	1479 100.0	657 44.4	507 34.3	260 17.6	28 1.9	27 1.8
		東部中学校	247 100.0	117 47.4	77 31.2	44 17.8	4 1.6	5 2.0
		南部中学校	193 100.0	85 44.0	71 36.8	32 16.6	2 1.0	3 1.6
中部中学校		161 100.0	74 46.0	58 36.0	25 15.5	4 2.5	-	
西部中学校		194 100.0	95 49.0	68 35.1	29 14.9	1 0.5	1 0.5	
代田中学校		95 100.0	42 44.2	36 37.9	14 14.7	2 2.1	1 1.1	
金屋中学校		127 100.0	61 48.0	38 29.9	20 15.7	5 3.9	3 2.4	
一宮中学校		117 100.0	39 33.3	44 37.6	21 17.9	5 4.3	8 6.8	
音羽中学校		84 100.0	33 39.3	27 32.1	22 26.2	1 1.2	1 1.2	
御津中学校		100 100.0	50 50.0	31 31.0	16 16.0	2 2.0	1 1.0	
小坂井中学校		161 100.0	61 37.9	57 35.4	37 23.0	2 1.2	4 2.5	

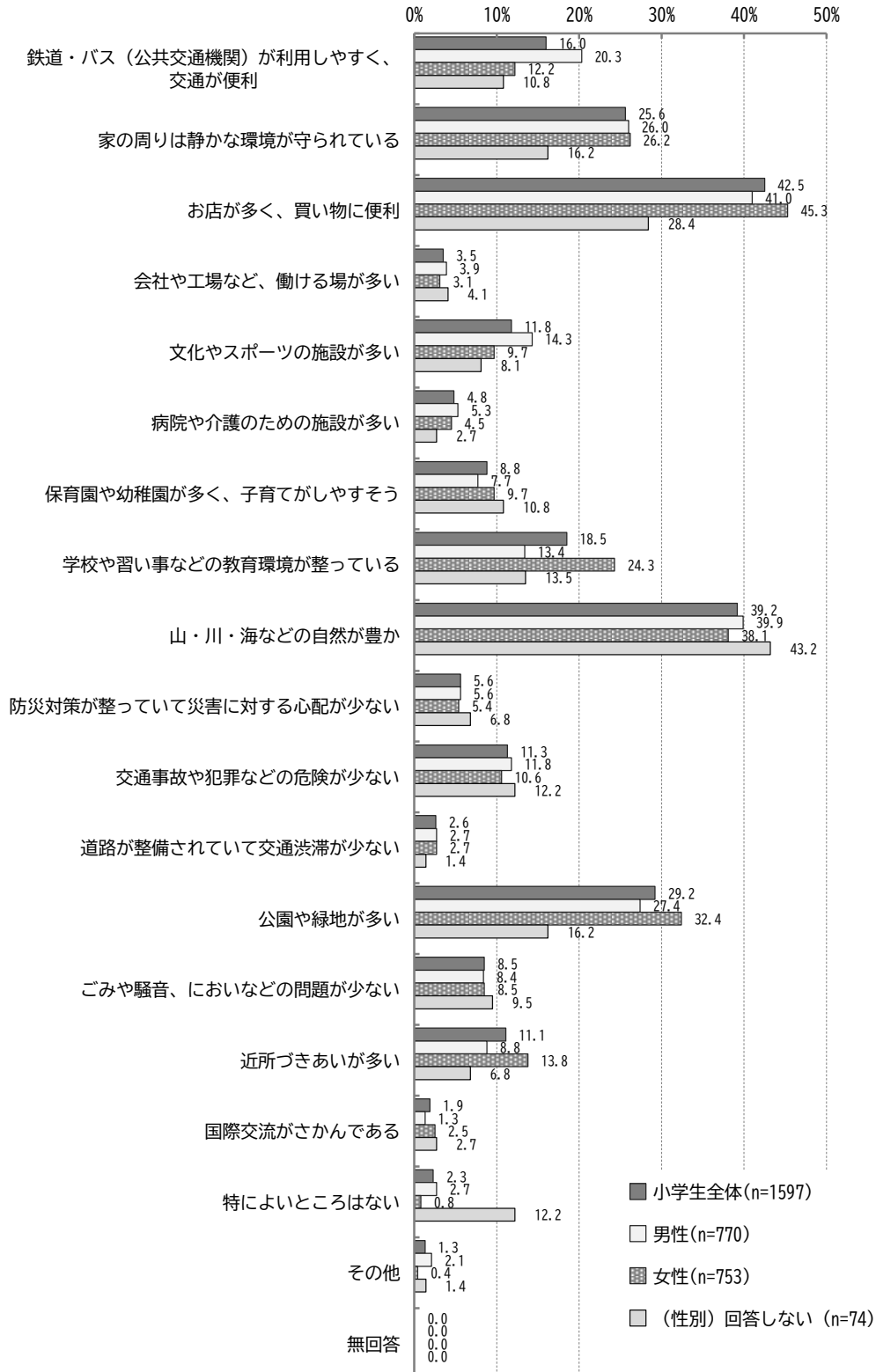
(3) 豊川市のよいところ

問3 豊川市のよいところはどこだと思いますか。(3つまで選ぶことができます。)

【小学生】

「お店が多く、買い物に便利」が42.5%と最も多く、次いで「山・川・海などの自然が豊か」が39.2%、「公園や緑地が多い」が29.2%であった。

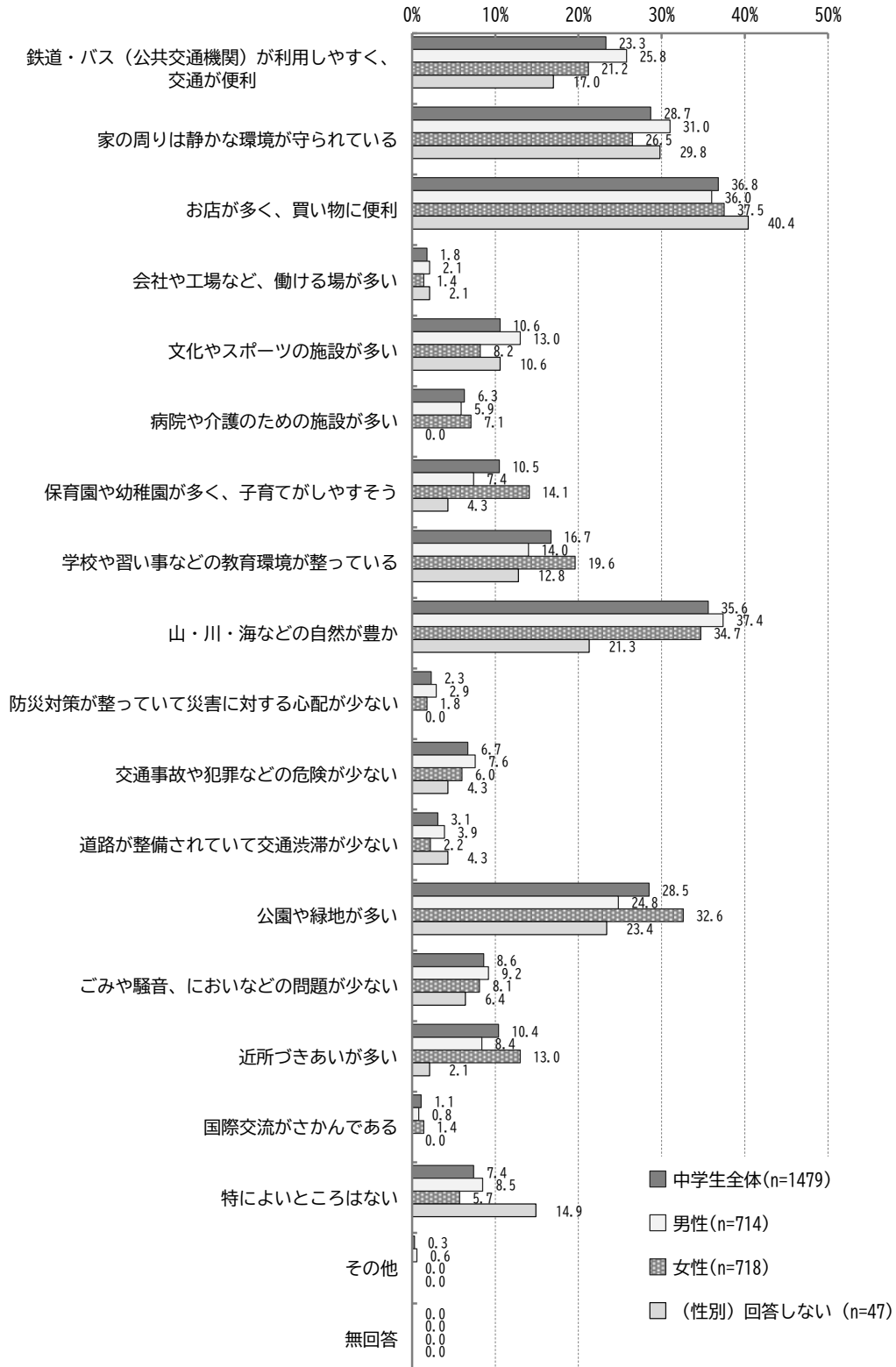
「その他」として、「田舎すぎないところ」「町がおちついている」という意見があった。



【中学生】

「お店が多く、買い物に便利」が36.8%と最も多く、次いで「山・川・海などの自然が豊か」が35.6%、「家の周りは静かな環境が守られている」が28.7%であった。

「その他」として、「田んぼが多い」「優しい人が多い」という意見があった。



【学校別】

上段:件数 下段:%	合計	鉄道・バス (公共交通機 関)が利用し やすく、交通 が便利	家の周りは静 かな環境が守 られている	お店が多く、 買い物に便利	会社や工場な ど、働ける場 が多い	文化やスポー ツの施設が多 い	病院や介護 のための施設が 多い	保育園や幼稚 園が多く、子 育てがしやす そう	学校や習い事 などの教育環 境が整ってい る	山・川・海な どの自然が豊 か
全体	1597 100.0	256 16.0	409 25.6	678 42.5	56 3.5	189 11.8	77 4.8	140 8.8	296 18.5	626 39.2
豊川小学校	79 100.0	22 27.8	18 22.8	37 46.8	3 3.8	10 12.7	7 8.9	8 10.1	11 13.9	22 27.8
東部小学校	69 100.0	7 10.1	19 27.5	23 33.3	4 5.8	11 15.9	2 2.9	5 7.2	10 14.5	32 46.4
桜木小学校	22 100.0	3 13.6	3 13.6	12 54.5	3 13.6	1 4.5	2 9.1	1 4.5	1 4.5	8 36.4
三蔵子小学校	110 100.0	11 10.0	33 30.0	45 40.9	7 6.4	10 9.1	4 3.6	9 8.2	16 14.5	47 42.7
千両小学校	13 100.0	1 7.7	5 38.5	2 15.4	-	2 15.4	-	-	2 15.4	11 84.6
牛久保小学校	66 100.0	11 16.7	14 21.2	32 48.5	4 6.1	9 13.6	4 6.1	8 12.1	14 21.2	16 24.2
中部小学校	116 100.0	15 12.9	30 25.9	59 50.9	4 3.4	22 19.0	9 7.8	4 3.4	29 25.0	44 37.9
八南小学校	92 100.0	14 15.2	15 16.3	43 46.7	3 3.3	11 12.0	5 5.4	8 8.7	15 16.3	38 41.3
平尾小学校	48 100.0	5 10.4	13 27.1	16 33.3	6 12.5	6 12.5	2 4.2	4 8.3	8 16.7	19 39.6
国府小学校	131 100.0	39 29.8	36 27.5	71 54.2	3 2.3	10 7.6	4 3.1	24 18.3	23 17.6	44 33.6
桜町小学校	54 100.0	11 20.4	16 29.6	28 51.9	2 3.7	8 14.8	4 7.4	5 9.3	10 18.5	14 25.9
御油小学校	81 100.0	10 12.3	20 24.7	31 38.3	3 3.7	6 7.4	4 4.9	6 7.4	13 16.0	41 50.6
天王小学校	37 100.0	2 5.4	5 13.5	20 54.1	1 2.7	3 8.1	-	2 5.4	11 29.7	18 48.6
代田小学校	84 100.0	10 11.9	22 26.2	37 44.0	1 1.2	9 10.7	3 3.6	7 8.3	20 23.8	26 31.0
金屋小学校	47 100.0	9 19.1	8 17.0	25 53.2	1 2.1	6 12.8	4 8.5	7 14.9	9 19.1	14 29.8
豊小学校	65 100.0	21 32.3	8 12.3	43 66.2	1 1.5	4 6.2	1 1.5	5 7.7	20 30.8	13 20.0
一宮東部小学校	34 100.0	2 5.9	16 47.1	10 29.4	1 2.9	3 8.8	1 2.9	1 2.9	2 5.9	19 55.9
一宮西部小学校	77 100.0	6 7.8	21 27.3	24 31.2	1 1.3	8 10.4	3 3.9	7 9.1	11 14.3	32 41.6
一宮南部小学校	26 100.0	3 11.5	8 30.8	7 26.9	1 3.8	4 15.4	-	1 3.8	4 15.4	17 65.4
萩小学校	8 100.0	-	3 37.5	1 12.5	-	2 25.0	1 12.5	1 12.5	1 12.5	5 62.5
長沢小学校	13 100.0	6 46.2	2 15.4	2 15.4	-	-	-	-	-	9 69.2
赤坂小学校	42 100.0	8 19.0	7 16.7	5 11.9	1 2.4	10 23.8	2 4.8	2 4.8	8 19.0	24 57.1
御津北部小学校	31 100.0	2 6.5	11 35.5	9 29.0	1 3.2	4 12.9	3 9.7	3 9.7	7 22.6	16 51.6
御津南部小学校	80 100.0	8 10.0	25 31.3	24 30.0	3 3.8	9 11.3	1 1.3	11 13.8	12 15.0	48 60.0
小坂井東小学校	89 100.0	21 23.6	20 22.5	35 39.3	1 1.1	13 14.6	5 5.6	6 6.7	23 25.8	26 29.2
小坂井西小学校	83 100.0	9 10.8	31 37.3	37 44.6	1 1.2	8 9.6	6 7.2	5 6.0	16 19.3	23 27.7
全体	1479 100.0	344 23.3	425 28.7	545 36.8	26 1.8	157 10.6	93 6.3	156 10.5	247 16.7	526 35.6
東部中学校	247 100.0	70 28.3	64 25.9	110 44.5	1 0.4	38 15.4	13 5.3	24 9.7	46 18.6	52 21.1
南部中学校	193 100.0	49 25.4	55 28.5	89 46.1	2 1.0	20 10.4	11 5.7	15 7.8	38 19.7	37 19.2
中部中学校	161 100.0	40 24.8	44 27.3	54 33.5	2 1.2	18 11.2	11 6.8	15 9.3	24 14.9	69 42.9
西部中学校	194 100.0	51 26.3	44 22.7	80 41.2	6 3.1	32 16.5	14 7.2	21 10.8	35 18.0	91 46.9
代田中学校	95 100.0	29 30.5	16 16.8	53 55.8	5 5.3	10 10.5	9 9.5	11 11.6	20 21.1	20 21.1
金屋中学校	127 100.0	25 19.7	38 29.9	60 47.2	5 3.9	11 8.7	11 8.7	18 14.2	31 24.4	36 28.3
一宮中学校	117 100.0	18 15.4	40 34.2	15 12.8	1 0.9	5 4.3	5 4.3	14 12.0	15 12.8	67 57.3
音羽中学校	84 100.0	9 10.7	29 34.5	14 16.7	-	6 7.1	7 8.3	8 9.5	6 7.1	60 71.4
御津中学校	100 100.0	10 10.0	45 45.0	17 17.0	2 2.0	6 6.0	4 4.0	15 15.0	13 13.0	60 60.0
小坂井中学校	161 100.0	43 26.7	50 31.1	53 32.9	2 1.2	11 6.8	8 5.0	15 9.3	19 11.8	34 21.1

	上段:件数 下段:%	防災対策が 整っていて災 害に対する心 配が少ない	交通事故や犯 罪などの危険 が少ない	道路が整備さ れていて交通 渋滞が少ない	公園や緑地が 多い	ごみや騒音、 においなどの 問題が少ない	近所づきあい が多い	国際交流がさ かんである	特によいとこ ろはない	その他
小学校	全体	89 5.6	180 11.3	42 2.6	467 29.2	136 8.5	177 11.1	31 1.9	36 2.3	20 1.3
	豊川小学校	3 3.8	4 5.1	2 2.5	29 36.7	12 15.2	7 8.9	1 1.3	1 1.3	-
	東部小学校	2 2.9	7 10.1	-	16 23.2	5 7.2	10 14.5	1 1.4	3 4.3	-
	桜木小学校	-	2 9.1	2 9.1	5 22.7	3 13.6	1 4.5	1 4.5	1 4.5	1 4.5
	三蔵子小学校	5 4.5	13 11.8	3 2.7	24 21.8	12 10.9	16 14.5	3 2.7	4 3.6	-
	千両小学校	2 15.4	3 23.1	-	6 46.2	1 7.7	1 7.7	-	1 7.7	-
	牛久保小学校	4 6.1	6 9.1	2 3.0	23 34.8	7 10.6	10 15.2	-	5 7.6	-
	中部小学校	10 8.6	13 11.2	2 1.7	36 31.0	11 9.5	10 8.6	3 2.6	-	1 0.9
	八南小学校	6 6.5	14 15.2	1 1.1	28 30.4	11 12.0	5 5.4	1 1.1	2 2.2	2 2.2
	平尾小学校	3 6.3	5 10.4	-	19 39.6	2 4.2	6 12.5	-	1 2.1	3 6.3
	国府小学校	3 2.3	16 12.2	-	32 24.4	14 10.7	9 6.9	2 1.5	-	-
	桜町小学校	2 3.7	7 13.0	4 7.4	19 35.2	5 9.3	2 3.7	1 1.9	-	3 5.6
	御油小学校	6 7.4	10 12.3	2 2.5	28 34.6	4 4.9	4 4.9	-	4 4.9	-
	天王小学校	5 13.5	4 10.8	2 5.4	11 29.7	1 2.7	4 10.8	-	-	-
	代田小学校	4 4.8	6 7.1	3 3.6	25 29.8	7 8.3	6 7.1	4 4.8	4 4.8	1 1.2
	金屋小学校	1 2.1	2 4.3	-	16 34.0	4 8.5	4 8.5	1 2.1	-	-
	豊小学校	3 4.6	6 9.2	3 4.6	24 36.9	1 1.5	6 9.2	-	2 3.1	1 1.5
	一宮東部小学校	3 8.8	6 17.6	-	10 29.4	3 8.8	4 11.8	-	-	-
	一宮西部小学校	5 6.5	13 16.9	3 3.9	27 35.1	6 7.8	9 11.7	1 1.3	2 2.6	2 2.6
	一宮南部小学校	-	5 19.2	3 11.5	4 15.4	2 7.7	5 19.2	2 7.7	-	-
	萩小学校	1 12.5	1 12.5	-	1 12.5	1 12.5	2 25.0	-	-	-
	長沢小学校	1 7.7	2 15.4	-	5 38.5	-	2 15.4	1 7.7	1 7.7	-
	赤坂小学校	1 2.4	8 19.0	-	15 35.7	5 11.9	6 14.3	2 4.8	-	-
	御津北部小学校	2 6.5	2 6.5	1 3.2	7 22.6	1 3.2	3 9.7	-	-	3 9.7
	御津南部小学校	5 6.3	10 12.5	4 5.0	20 25.0	4 5.0	9 11.3	2 2.5	1 1.3	-
	小坂井東小学校	6 6.7	8 9.0	1 1.1	18 20.2	7 7.9	20 22.5	3 3.4	3 3.4	1 1.1
	小坂井西小学校	6 7.2	7 8.4	4 4.8	19 22.9	7 8.4	16 19.3	2 2.4	1 1.2	2 2.4
中学校	全体	34 2.3	99 6.7	46 3.1	422 28.5	127 8.6	154 10.4	16 1.1	109 7.4	4 0.3
	東部中学校	4 1.6	16 6.5	8 3.2	99 40.1	21 8.5	14 5.7	3 1.2	14 5.7	-
	南部中学校	6 3.1	16 8.3	8 4.1	39 20.2	17 8.8	21 10.9	1 0.5	13 6.7	-
	中部中学校	3 1.9	12 7.5	5 3.1	65 40.4	14 8.7	22 13.7	4 2.5	14 8.7	-
	西部中学校	3 1.5	12 6.2	1 0.5	47 24.2	12 6.2	22 11.3	4 2.1	5 2.6	-
	代田中学校	5 5.3	5 5.3	5 5.3	27 28.4	7 7.4	4 4.2	2 2.1	5 5.3	1 1.1
	金屋中学校	5 3.9	6 4.7	9 7.1	31 24.4	8 6.3	8 6.3	-	8 6.3	-
	一宮中学校	3 2.6	13 11.1	3 2.6	30 25.6	11 9.4	13 11.1	1 0.9	15 12.8	1 0.9
	音羽中学校	-	7 8.3	2 2.4	24 28.6	12 14.3	15 17.9	-	3 3.6	1 1.2
	御津中学校	2 2.0	4 4.0	-	23 23.0	10 10.0	16 16.0	1 1.0	12 12.0	-
	小坂井中学校	3 1.9	8 5.0	5 3.1	37 23.0	15 9.3	19 11.8	-	20 12.4	1 0.6

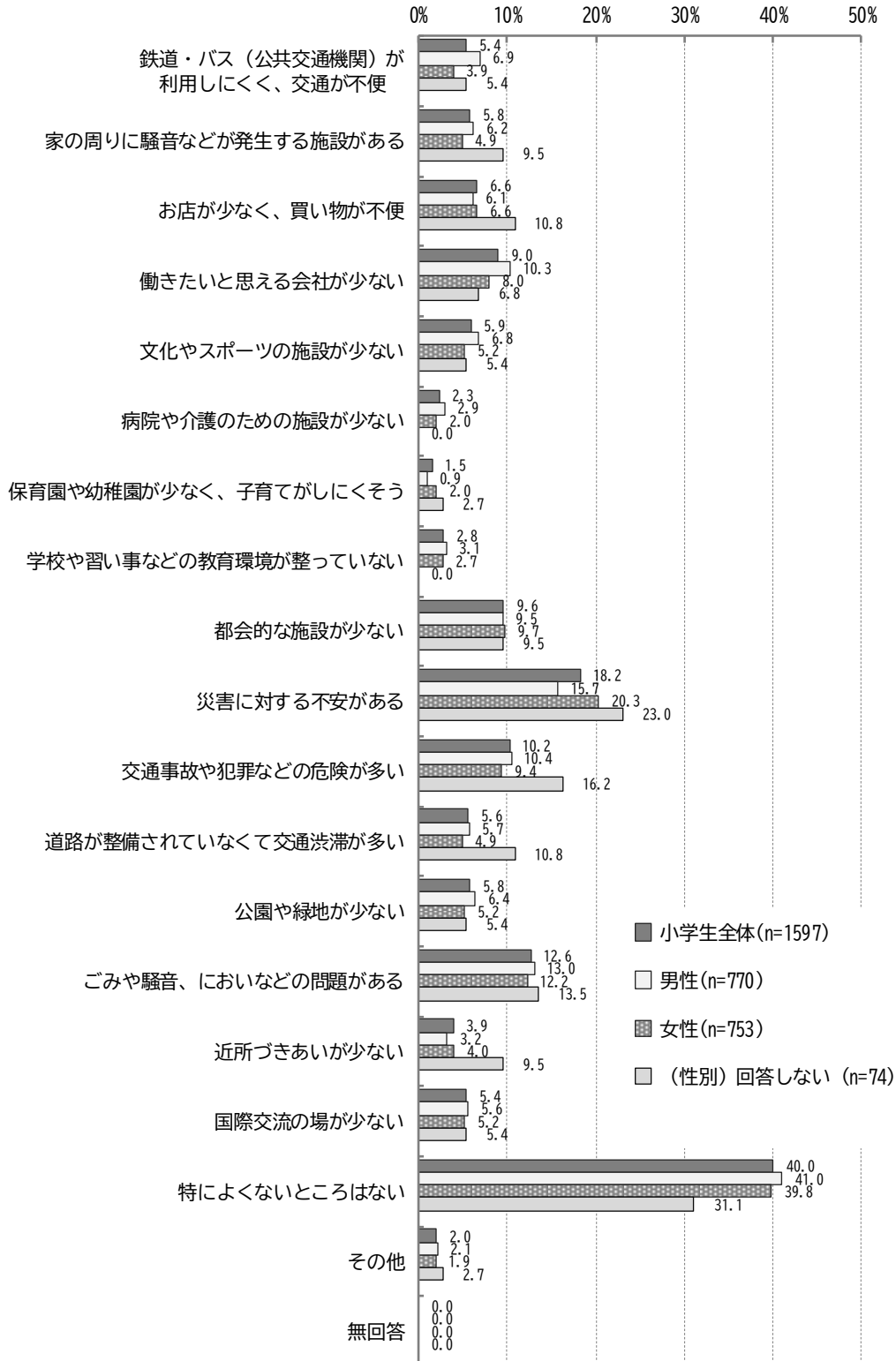
(4) 豊川市のよくないところ

問4 豊川市のよくないところはどこだと思いますか。(3つまで選ぶことができます。)

【小学生】

「特によくないところはない」が40.0%と特に多く、次いで「災害に対する不安がある」が18.2%、「ごみや騒音、においなどの問題がある」が12.6%であった。

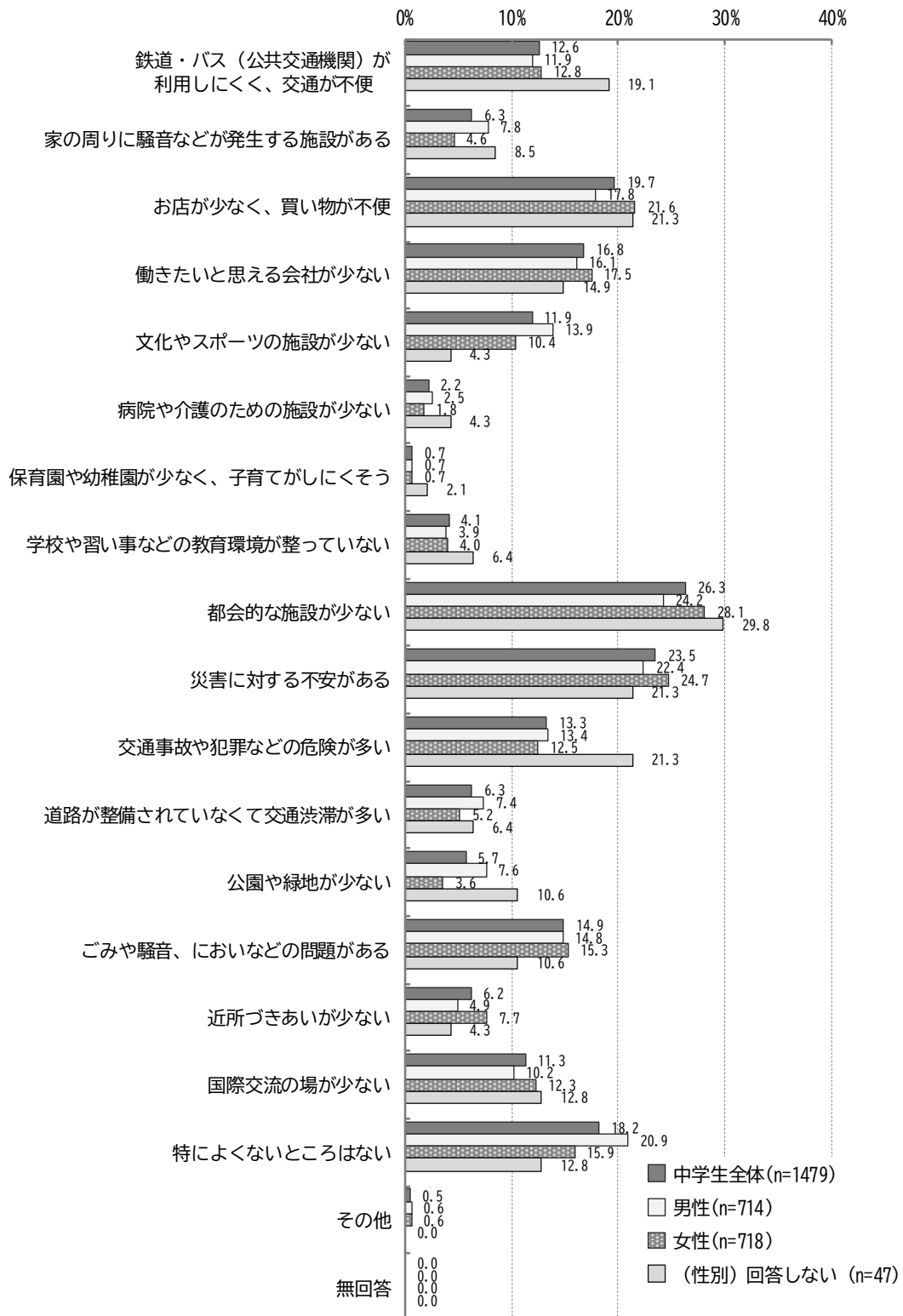
「その他」として、「ポイ捨てが多い」「信号無視する車が多い」という意見があった。



【中学生】

「都会的な施設が少ない」が26.3%と最も多く、次いで「災害に対する不安がある」が23.5%、「お店が少なく、買い物が不便」が19.7%であった。

「その他」として、「遊べるお店がない」「坂が急」という意見があった。



【学校別】

上段:件数 下段:%	合計	鉄道・バス (公共交通機 関)が利用し にくく、交通 が不便	家の周りに騒 音などが発生 する施設があ る	お店が少な く、買い物 が不便	働きたいと思 える会社が少 ない	文化やスポー ツの施設が少 ない	病院や介護の ための施設が 少ない	保育園や幼稚 園が少なく、 子育てがしに くそう	学校や習い事 などの教育環 境が整ってい ない	都会的な施設 が少ない
全体	1597 100.0	86 5.4	92 5.8	105 6.6	144 9.0	95 5.9	37 2.3	24 1.5	44 2.8	153 9.6
豊川小学校	79 100.0	4 5.1	4 5.1	4 5.1	5 6.3	7 8.9	2 2.5	1 1.3	1 1.3	2 2.5
東部小学校	69 100.0	6 8.7	2 2.9	10 14.5	8 11.6	6 8.7	-	1 1.4	-	8 11.6
桜木小学校	22 100.0	4 18.2	2 9.1	1 4.5	4 18.2	-	2 9.1	3 13.6	-	5 22.7
三蔵子小学校	110 100.0	9 8.2	8 7.3	4 3.6	12 10.9	4 3.6	-	-	2 1.8	7 6.4
千両小学校	13 100.0	1 7.7	-	1 7.7	1 7.7	1 7.7	-	-	-	3 23.1
牛久保小学校	66 100.0	7 10.6	8 12.1	6 9.1	8 12.1	3 4.5	2 3.0	-	1 1.5	7 10.6
中部小学校	116 100.0	4 3.4	10 8.6	3 2.6	10 8.6	9 7.8	4 3.4	-	3 2.6	13 11.2
八南小学校	92 100.0	2 2.2	3 3.3	7 7.6	8 8.7	4 4.3	3 3.3	2 2.2	2 2.2	14 15.2
平尾小学校	48 100.0	1 2.1	5 10.4	2 4.2	3 6.3	4 8.3	2 4.2	1 2.1	3 6.3	3 6.3
国府小学校	131 100.0	4 3.1	6 4.6	9 6.9	11 8.4	6 4.6	3 2.3	2 1.5	4 3.1	16 12.2
桜町小学校	54 100.0	4 7.4	3 5.6	3 5.6	6 11.1	4 7.4	-	-	3 5.6	3 5.6
御油小学校	81 100.0	2 2.5	-	4 4.9	5 6.2	2 2.5	-	1 1.2	3 3.7	4 4.9
天王小学校	37 100.0	1 2.7	-	-	1 2.7	2 5.4	2 5.4	2 5.4	1 2.7	2 5.4
代田小学校	84 100.0	4 4.8	6 7.1	2 2.4	10 11.9	8 9.5	1 1.2	1 1.2	4 4.8	6 7.1
金屋小学校	47 100.0	2 4.3	4 8.5	3 6.4	7 14.9	3 6.4	-	2 4.3	1 2.1	4 8.5
豊小学校	65 100.0	1 1.5	2 3.1	-	7 10.8	4 6.2	2 3.1	1 1.5	-	5 7.7
一宮東部小学校	34 100.0	3 8.8	1 2.9	2 5.9	1 2.9	2 5.9	2 5.9	-	-	4 11.8
一宮西部小学校	77 100.0	5 6.5	5 6.5	5 6.5	9 11.7	6 7.8	2 2.6	-	-	4 5.2
一宮南部小学校	26 100.0	-	1 3.8	3 11.5	1 3.8	-	1 3.8	1 3.8	-	3 11.5
萩小学校	8 100.0	1 12.5	-	3 37.5	-	-	-	-	-	2 25.0
長沢小学校	13 100.0	-	1 7.7	3 23.1	1 7.7	1 7.7	1 7.7	-	-	1 7.7
赤坂小学校	42 100.0	7 16.7	3 7.1	9 21.4	1 2.4	2 4.8	-	1 2.4	2 4.8	5 11.9
御津北部小学校	31 100.0	4 12.9	1 3.2	6 19.4	2 6.5	5 16.1	-	1 3.2	2 6.5	-
御津南部小学校	80 100.0	6 7.5	8 10.0	8 10.0	6 7.5	4 5.0	-	1 1.3	-	8 10.0
小坂井東小学校	89 100.0	2 2.2	5 5.6	4 4.5	12 13.5	5 5.6	4 4.5	-	10 11.2	12 13.5
小坂井西小学校	83 100.0	2 2.4	4 4.8	3 3.6	5 6.0	3 3.6	4 4.8	3 3.6	2 2.4	12 14.5
全体	1479 100.0	186 12.6	93 6.3	292 19.7	248 16.8	176 11.9	33 2.2	11 0.7	60 4.1	389 26.3
東部中学校	247 100.0	23 9.3	17 6.9	41 16.6	41 16.6	37 15.0	6 2.4	1 0.4	6 2.4	64 25.9
南部中学校	193 100.0	13 6.7	15 7.8	24 12.4	26 13.5	13 6.7	4 2.1	3 1.6	6 3.1	46 23.8
中部中学校	161 100.0	18 11.2	13 8.1	34 21.1	27 16.8	21 13.0	7 4.3	1 0.6	9 5.6	50 31.1
西部中学校	194 100.0	24 12.4	11 5.7	32 16.5	37 19.1	21 10.8	4 2.1	1 0.5	4 2.1	57 29.4
代田中学校	95 100.0	3 3.2	7 7.4	10 10.5	17 17.9	11 11.6	-	-	1 1.1	23 24.2
金屋中学校	127 100.0	16 12.6	8 6.3	11 8.7	22 17.3	17 13.4	2 1.6	-	3 2.4	24 18.9
一宮中学校	117 100.0	35 29.9	7 6.0	40 34.2	29 24.8	18 15.4	2 1.7	2 1.7	3 2.6	34 29.1
音羽中学校	84 100.0	16 19.0	4 4.8	35 41.7	9 10.7	4 4.8	2 2.4	1 1.2	7 8.3	20 23.8
御津中学校	100 100.0	28 28.0	1 1.0	32 32.0	17 17.0	10 10.0	2 2.0	1 1.0	4 4.0	31 31.0
小坂井中学校	161 100.0	10 6.2	10 6.2	33 20.5	23 14.3	24 14.9	4 2.5	1 0.6	17 10.6	40 24.8

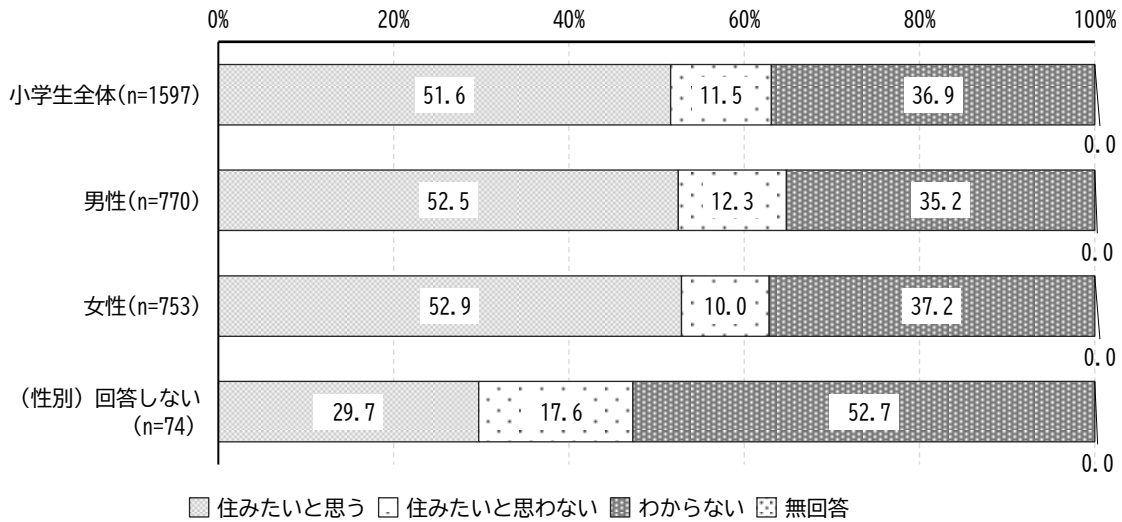
	上段:件数 下段:%	災害に対する 不安がある	交通事故や犯 罪などの危険 が多い	道路が整備さ れていなくて 交通渋滞が多 い	公園や緑地が 少ない	ごみや騒音、 においなどの 問題がある	近所づきあい が少ない	国際交流の場 が少ない	特によくない ところはない	その他
小学校	全体	291 18.2	163 10.2	89 5.6	92 5.8	202 12.6	62 3.9	86 5.4	639 40.0	32 2.0
	豊川小学校	13 16.5	3 3.8	4 5.1	2 2.5	11 13.9	6 7.6	6 7.6	39 49.4	- -
	東部小学校	18 26.1	9 13.0	5 7.2	4 5.8	11 15.9	5 7.2	2 2.9	18 26.1	3 4.3
	桜木小学校	5 22.7	1 4.5	1 4.5	1 4.5	2 9.1	- -	2 9.1	6 27.3	1 4.5
	三蔵子小学校	16 14.5	15 13.6	6 5.5	5 4.5	11 10.0	5 4.5	9 8.2	44 40.0	2 1.8
	千両小学校	2 15.4	- -	- -	- -	2 15.4	- -	- -	5 38.5	- -
	牛久保小学校	15 22.7	10 15.2	8 12.1	4 6.1	11 16.7	4 6.1	4 6.1	21 31.8	- -
	中部小学校	21 18.1	14 12.1	9 7.8	9 7.8	15 12.9	8 6.9	12 10.3	40 34.5	2 1.7
	八南小学校	18 19.6	8 8.7	6 6.5	6 6.5	9 9.8	6 6.5	2 2.2	37 40.2	2 2.2
	平尾小学校	8 16.7	- -	2 4.2	- -	7 14.6	1 2.1	1 2.1	27 56.3	1 2.1
	国府小学校	20 15.3	11 8.4	6 4.6	5 3.8	12 9.2	4 3.1	10 7.6	58 44.3	1 0.8
	桜町小学校	8 14.8	9 16.7	1 1.9	2 3.7	8 14.8	2 3.7	1 1.9	23 42.6	- -
	御油小学校	9 11.1	4 4.9	2 2.5	2 2.5	5 6.2	2 2.5	4 4.9	50 61.7	2 2.5
	天王小学校	11 29.7	6 16.2	1 2.7	3 8.1	3 8.1	- -	- -	17 45.9	- -
	代田小学校	18 21.4	9 10.7	4 4.8	9 10.7	16 19.0	3 3.6	3 3.6	27 32.1	4 4.8
	金屋小学校	8 17.0	9 19.1	8 17.0	2 4.3	6 12.8	2 4.3	1 2.1	18 38.3	- -
	豊小学校	8 12.3	7 10.8	4 6.2	4 6.2	10 15.4	3 4.6	6 9.2	28 43.1	- -
	一宮東部小学校	2 5.9	2 5.9	- -	1 2.9	4 11.8	- -	2 5.9	19 55.9	1 2.9
	一宮西部小学校	17 22.1	6 7.8	3 3.9	2 2.6	12 15.6	1 1.3	3 3.9	30 39.0	3 3.9
	一宮南部小学校	9 34.6	- -	3 11.5	5 19.2	2 7.7	- -	- -	10 38.5	1 3.8
	萩小学校	- -	- -	- -	- -	- -	- -	- -	5 62.5	- -
	長沢小学校	1 7.7	- -	- -	1 7.7	2 15.4	1 7.7	- -	5 38.5	1 7.7
	赤坂小学校	8 19.0	6 14.3	4 9.5	1 2.4	6 14.3	1 2.4	1 2.4	12 28.6	1 2.4
	御津北部小学校	6 19.4	4 12.9	- -	4 12.9	3 9.7	- -	1 3.2	8 25.8	1 3.2
	御津南部小学校	24 30.0	8 10.0	3 3.8	4 5.0	9 11.3	2 2.5	5 6.3	28 35.0	2 2.5
	小坂井東小学校	13 14.6	12 13.5	3 3.4	8 9.0	12 13.5	4 4.5	9 10.1	33 37.1	2 2.2
小坂井西小学校	13 15.7	10 12.0	6 7.2	8 9.6	13 15.7	2 2.4	2 2.4	31 37.3	2 2.4	
中学校	全体	347 23.5	196 13.3	93 6.3	85 5.7	221 14.9	92 6.2	167 11.3	269 18.2	8 0.5
	東部中学校	38 15.4	22 8.9	16 6.5	20 8.1	32 13.0	24 9.7	33 13.4	59 23.9	2 0.8
	南部中学校	38 19.7	13 6.7	12 6.2	10 5.2	30 15.5	14 7.3	25 13.0	50 25.9	1 0.5
	中部中学校	36 22.4	23 14.3	10 6.2	8 5.0	29 18.0	7 4.3	22 13.7	27 16.8	- -
	西部中学校	51 26.3	35 18.0	14 7.2	11 5.7	26 13.4	6 3.1	21 10.8	30 15.5	- -
	代田中学校	25 26.3	12 12.6	1 1.1	6 6.3	20 21.1	3 3.2	6 6.3	19 20.0	- -
	金屋中学校	33 26.0	18 14.2	7 5.5	4 3.1	21 16.5	16 12.6	13 10.2	23 18.1	3 2.4
	一宮中学校	26 22.2	7 6.0	7 6.0	6 5.1	14 12.0	5 4.3	17 14.5	17 14.5	2 1.7
	音羽中学校	28 33.3	9 10.7	5 6.0	5 6.0	3 3.6	2 2.4	7 8.3	14 16.7	- -
	御津中学校	28 28.0	20 20.0	12 12.0	4 4.0	17 17.0	5 5.0	11 11.0	7 7.0	- -
	小坂井中学校	44 27.3	37 23.0	9 5.6	11 6.8	29 18.0	10 6.2	12 7.5	23 14.3	- -

(5) 大人になっても住みたいと思うか

問5 大人になっても豊川市に住みたいと思いますか。(1つを選んでください。)

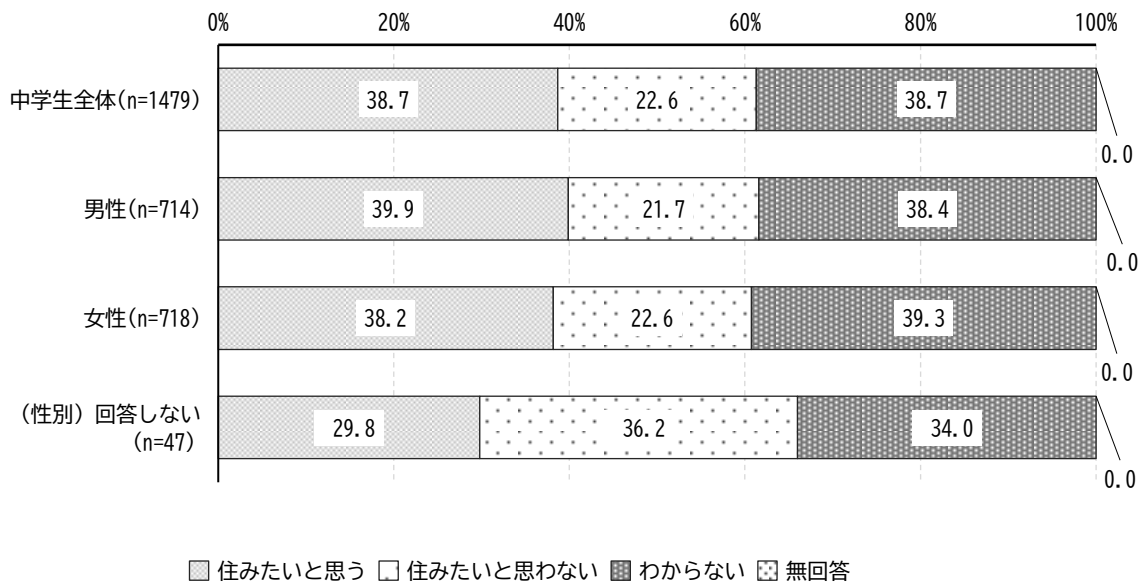
【小学生】

「住みたいと思う」が51.6%と最も多く、次いで「わからない」が36.9%、「住みたいと思わない」が11.5%であった。



【中学生】

「住みたいと思う」と「わからない」がそれぞれ38.7%、「住みたいと思わない」が22.6%であった。



【学校別】

上段:件数 下段:%		合計	住みたいと思 う	住みたいと思 わない	わからない
全体	1597	824	183	590	
	100.0	51.6	11.5	36.9	
豊川小学校	79	45	9	25	
	100.0	57.0	11.4	31.6	
東部小学校	69	34	13	22	
	100.0	49.3	18.8	31.9	
桜木小学校	22	10	3	9	
	100.0	45.5	13.6	40.9	
三蔵子小学校	110	62	11	37	
	100.0	56.4	10.0	33.6	
千両小学校	13	10	-	3	
	100.0	76.9	-	23.1	
牛久保小学校	66	26	12	28	
	100.0	39.4	18.2	42.4	
中部小学校	116	53	10	53	
	100.0	45.7	8.6	45.7	
八南小学校	92	37	10	45	
	100.0	40.2	10.9	48.9	
平尾小学校	48	25	4	19	
	100.0	52.1	8.3	39.6	
国府小学校	131	80	13	38	
	100.0	61.1	9.9	29.0	
桜町小学校	54	31	3	20	
	100.0	57.4	5.6	37.0	
御油小学校	81	36	13	32	
	100.0	44.4	16.0	39.5	
天王小学校	37	21	2	14	
	100.0	56.8	5.4	37.8	
代田小学校	84	44	15	25	
	100.0	52.4	17.9	29.8	
金屋小学校	47	23	8	16	
	100.0	48.9	17.0	34.0	
豊小学校	65	31	11	23	
	100.0	47.7	16.9	35.4	
一宮東部小学校	34	20	1	13	
	100.0	58.8	2.9	38.2	
一宮西部小学校	77	35	3	39	
	100.0	45.5	3.9	50.6	
一宮南部小学校	26	21	-	5	
	100.0	80.8	-	19.2	
萩小学校	8	5	-	3	
	100.0	62.5	-	37.5	
長沢小学校	13	8	-	5	
	100.0	61.5	-	38.5	
赤坂小学校	42	22	4	16	
	100.0	52.4	9.5	38.1	
御津北部小学校	31	22	2	7	
	100.0	71.0	6.5	22.6	
御津南部小学校	80	43	8	29	
	100.0	53.8	10.0	36.3	
小坂井東小学校	89	35	16	38	
	100.0	39.3	18.0	42.7	
小坂井西小学校	83	45	12	26	
	100.0	54.2	14.5	31.3	
全体	1479	573	334	572	
	100.0	38.7	22.6	38.7	
東部中学校	247	106	49	92	
	100.0	42.9	19.8	37.2	
南部中学校	193	80	43	70	
	100.0	41.5	22.3	36.3	
中部中学校	161	54	38	69	
	100.0	33.5	23.6	42.9	
西部中学校	194	90	40	64	
	100.0	46.4	20.6	33.0	
代田中学校	95	49	19	27	
	100.0	51.6	20.0	28.4	
金屋中学校	127	45	27	55	
	100.0	35.4	21.3	43.3	
一宮中学校	117	20	44	53	
	100.0	17.1	37.6	45.3	
音羽中学校	84	26	21	37	
	100.0	31.0	25.0	44.0	
御津中学校	100	39	22	39	
	100.0	39.0	22.0	39.0	
小坂井中学校	161	64	31	66	
	100.0	39.8	19.3	41.0	

(6) 大人になっても住みたいと思う理由

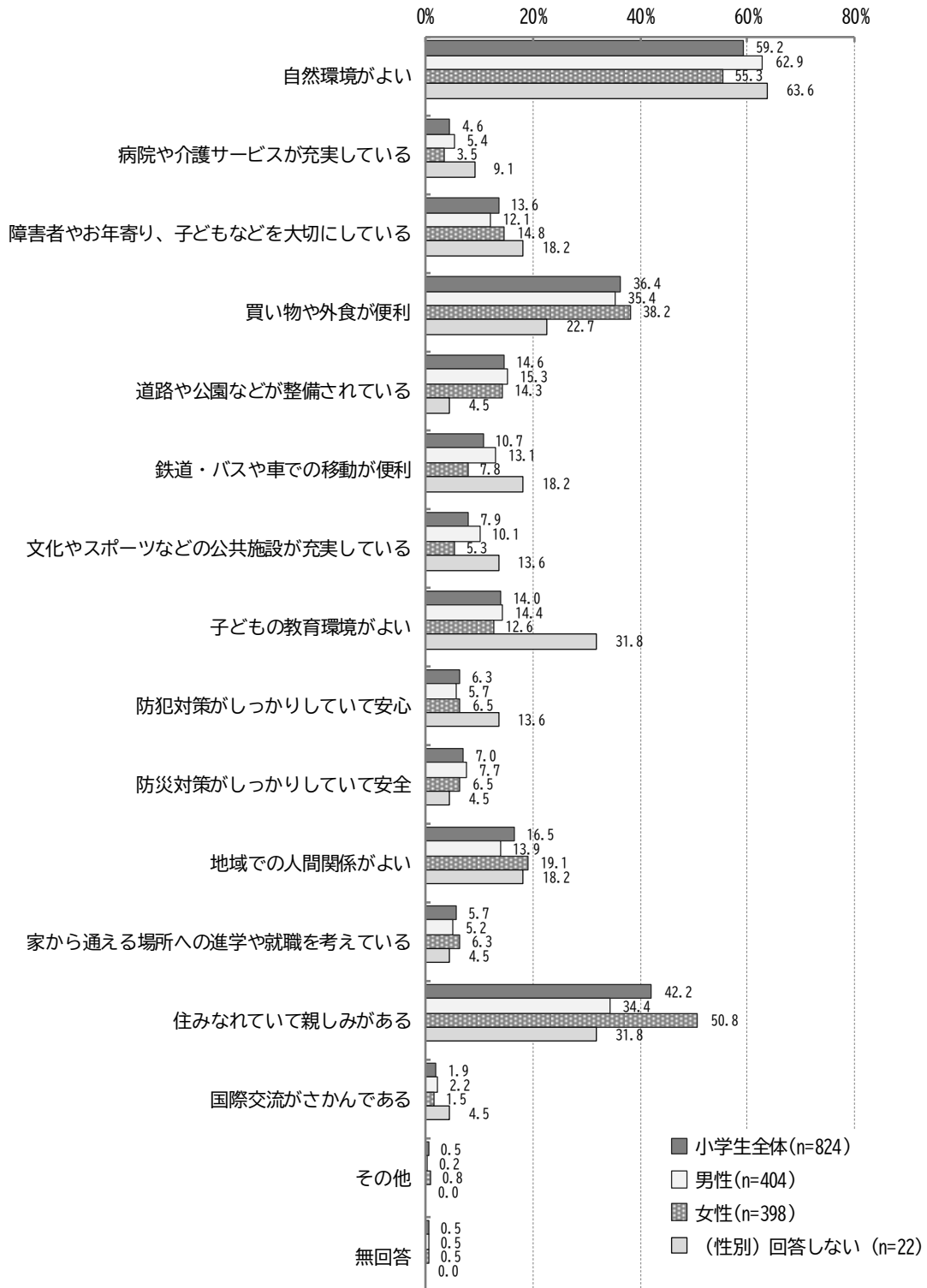
(対象者：問5で「1」を選んだ回答者)

問5-1 豊川市に住みたいと思う理由は何ですか。(3つまで選ぶことができます。)

【小学生】

「自然環境がよい」が59.2%と最も多く、次いで「住みなれていて親しみがある」が42.2%、「買い物や外食が便利」が36.4%であった。

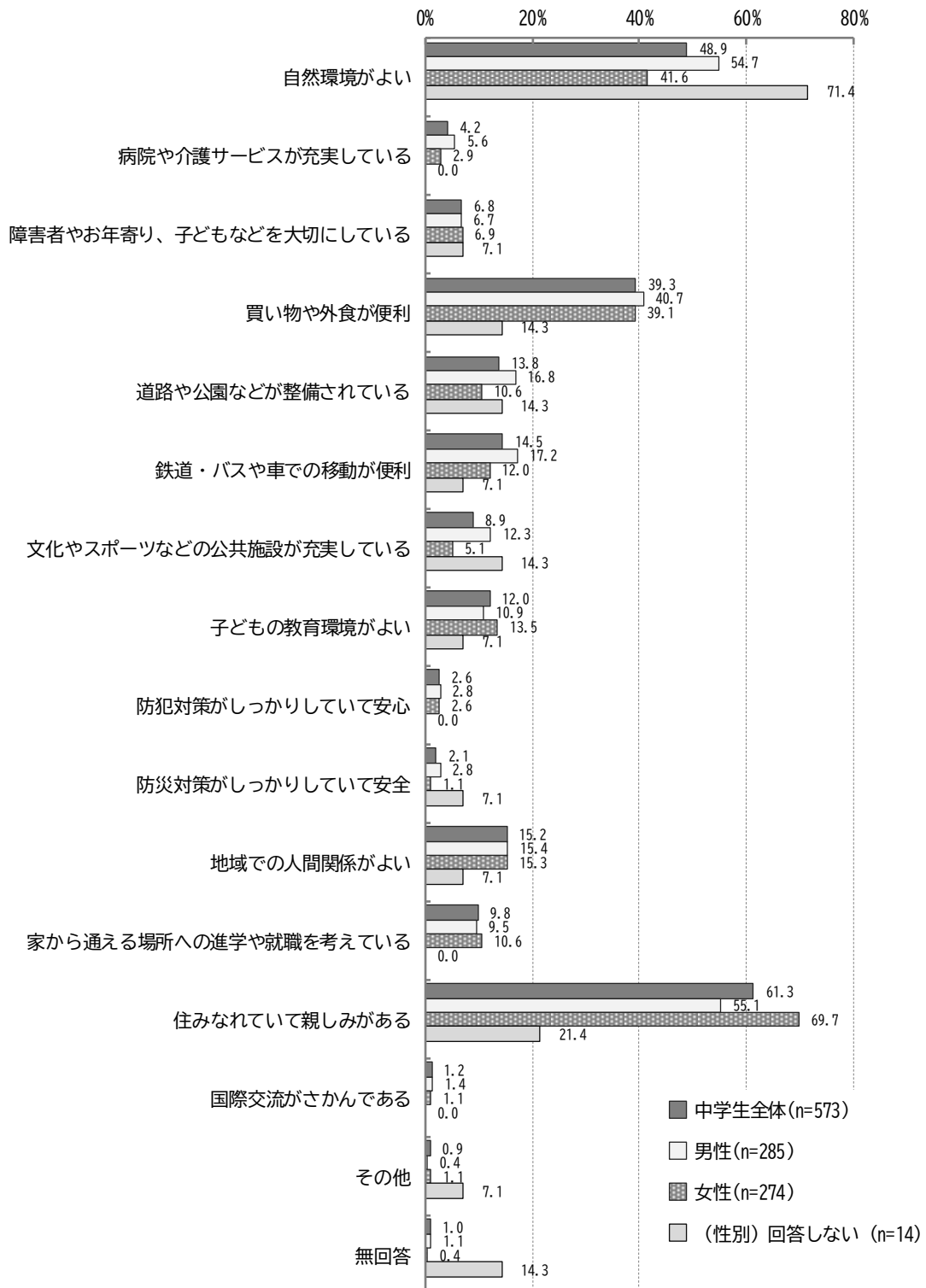
「その他」として、「自分の生まれた地区だから」という意見があった。



【中学生】

「住みなれていて親しみがある」が61.3%と最も多く、次いで「自然環境がよい」が48.9%、「買い物や外食が便利」が39.3%であった。

「その他」として、「家族が住んでいるから」という意見があった。



【学校別】

上段:件数 下段:%	合計	自然環境がよい	病院や介護サービスが充実している	障害者やお年寄り、子どもなどを大切にしている	買い物や外食が便利	道路や公園などが整備されている	鉄道・バスや車で移動が便利	文化やスポーツなどの公共施設が充実している	子どもの教育環境がよい
全体	824 100.0	488 59.2	38 4.6	112 13.6	300 36.4	120 14.6	88 10.7	65 7.9	115 14.0
豊川小学校	45 100.0	27 60.0	3 6.7	3 6.7	19 42.2	11 24.4	9 20.0	6 13.3	6 13.3
東部小学校	34 100.0	24 70.6	3 8.8	6 17.6	7 20.6	4 11.8	2 5.9	1 2.9	9 26.5
桜木小学校	10 100.0	4 40.0	-	-	8 80.0	3 30.0	1 10.0	1 10.0	1 10.0
三蔵子小学校	62 100.0	42 67.7	2 3.2	4 6.5	28 45.2	14 22.6	1 1.6	4 6.5	9 14.5
千両小学校	10 100.0	10 100.0	-	1 10.0	3 30.0	1 10.0	1 10.0	1 10.0	3 30.0
牛久保小学校	26 100.0	14 53.8	1 3.8	7 26.9	12 46.2	2 7.7	4 15.4	4 15.4	3 11.5
中部小学校	53 100.0	28 52.8	3 5.7	5 9.4	25 47.2	3 5.7	7 13.2	3 5.7	9 17.0
八南小学校	37 100.0	23 62.2	2 5.4	4 10.8	13 35.1	6 16.2	4 10.8	4 10.8	1 2.7
平尾小学校	25 100.0	17 68.0	1 4.0	7 28.0	7 28.0	3 12.0	3 12.0	1 4.0	1 4.0
国府小学校	80 100.0	43 53.8	5 6.3	11 13.8	34 42.5	15 18.8	16 20.0	5 6.3	11 13.8
桜町小学校	31 100.0	16 51.6	2 6.5	3 9.7	16 51.6	7 22.6	2 6.5	2 6.5	8 25.8
御油小学校	36 100.0	15 41.7	1 2.8	8 22.2	11 30.6	4 11.1	1 2.8	3 8.3	6 16.7
天王小学校	21 100.0	14 66.7	-	-	13 61.9	3 14.3	3 14.3	-	-
代田小学校	44 100.0	23 52.3	2 4.5	5 11.4	18 40.9	9 20.5	2 4.5	1 2.3	7 15.9
金屋小学校	23 100.0	10 43.5	2 8.7	3 13.0	6 26.1	6 26.1	2 8.7	5 21.7	3 13.0
豊小学校	31 100.0	12 38.7	3 9.7	3 9.7	20 64.5	4 12.9	4 12.9	3 9.7	5 16.1
一宮東部小学校	20 100.0	16 80.0	1 5.0	5 25.0	5 25.0	3 15.0	1 5.0	-	3 15.0
一宮西部小学校	35 100.0	22 62.9	1 2.9	9 25.7	7 20.0	5 14.3	2 5.7	1 2.9	1 2.9
一宮南部小学校	21 100.0	14 66.7	1 4.8	2 9.5	5 23.8	2 9.5	1 4.8	1 4.8	2 9.5
萩小学校	5 100.0	5 100.0	-	1 20.0	-	-	-	1 20.0	1 20.0
長沢小学校	8 100.0	7 87.5	-	1 12.5	1 12.5	1 12.5	2 25.0	-	-
赤坂小学校	22 100.0	15 68.2	-	3 13.6	1 4.5	2 9.1	4 18.2	4 18.2	2 9.1
御津北部小学校	22 100.0	14 63.6	1 4.5	2 9.1	7 31.8	2 9.1	2 9.1	4 18.2	4 18.2
御津南部小学校	43 100.0	34 79.1	1 2.3	5 11.6	12 27.9	3 7.0	5 11.6	5 11.6	7 16.3
小坂井東小学校	35 100.0	19 54.3	2 5.7	6 17.1	10 28.6	3 8.6	5 14.3	2 5.7	8 22.9
小坂井西小学校	45 100.0	20 44.4	1 2.2	8 17.8	12 26.7	4 8.9	4 8.9	3 6.7	5 11.1
全体	573 100.0	280 48.9	24 4.2	39 6.8	225 39.3	79 13.8	83 14.5	51 8.9	69 12.0
東部中学校	106 100.0	52 49.1	5 4.7	4 3.8	53 50.0	15 14.2	19 17.9	8 7.5	12 11.3
南部中学校	80 100.0	32 40.0	1 1.3	5 6.3	34 42.5	7 8.8	9 11.3	9 11.3	5 6.3
中部中学校	54 100.0	34 63.0	5 9.3	2 3.7	17 31.5	9 16.7	9 16.7	8 14.8	6 11.1
西部中学校	90 100.0	43 47.8	1 1.1	6 6.7	46 51.1	14 15.6	18 20.0	11 12.2	12 13.3
代田中学校	49 100.0	10 20.4	5 10.2	4 8.2	24 49.0	9 18.4	12 24.5	2 4.1	12 24.5
金屋中学校	45 100.0	23 51.1	4 8.9	5 11.1	19 42.2	8 17.8	2 4.4	5 11.1	4 8.9
一宮中学校	20 100.0	13 65.0	-	1 5.0	5 25.0	4 20.0	1 5.0	1 5.0	2 10.0
音羽中学校	26 100.0	20 76.9	1 3.8	1 3.8	3 11.5	2 7.7	2 7.7	1 3.8	2 7.7
御津中学校	39 100.0	28 71.8	-	4 10.3	6 15.4	5 12.8	2 5.1	2 5.1	8 20.5
小坂井中学校	64 100.0	25 39.1	2 3.1	7 10.9	18 28.1	6 9.4	9 14.1	4 6.3	6 9.4

	上段:件数 下段:%	防犯対策が しっかりして いて安心	防災対策が しっかりして いて安全	地域での人間 関係がよい	家から通える 場所への進学 や就職を考えて いる	住みなれてい て親しみがあ る	国際交流がさ かんである	その他	無回答
小学校	全体	52 6.3	58 7.0	136 16.5	47 5.7	348 42.2	16 1.9	4 0.5	4 0.5
	豊川小学校	2 4.4	1 2.2	7 15.6	-	14 31.1	-	-	-
	東部小学校	1 2.9	-	8 23.5	2 5.9	13 38.2	1 2.9	-	1 2.9
	桜木小学校	-	-	-	3 30.0	5 50.0	-	-	-
	三蔵子小学校	4 6.5	4 6.5	12 19.4	2 3.2	25 40.3	-	-	-
	千両小学校	1 10.0	1 10.0	2 20.0	1 10.0	4 40.0	-	-	-
	牛久保小学校	2 7.7	3 11.5	8 30.8	2 7.7	11 42.3	-	-	-
	中部小学校	5 9.4	5 9.4	7 13.2	4 7.5	28 52.8	1 1.9	-	-
	八南小学校	1 2.7	1 2.7	8 21.6	5 13.5	17 45.9	1 2.7	-	-
	平尾小学校	1 4.0	1 4.0	5 20.0	1 4.0	16 64.0	-	1 4.0	1 4.0
	国府小学校	4 5.0	3 3.8	9 11.3	7 8.8	26 32.5	2 2.5	-	-
	桜町小学校	1 3.2	2 6.5	1 3.2	1 3.2	12 38.7	2 6.5	-	-
	御油小学校	4 11.1	4 11.1	5 13.9	2 5.6	13 36.1	-	1 2.8	1 2.8
	天王小学校	2 9.5	3 14.3	5 23.8	-	8 38.1	1 4.8	1 4.8	-
	代田小学校	1 2.3	6 13.6	8 18.2	4 9.1	17 38.6	1 2.3	-	1 2.3
	金屋小学校	3 13.0	1 4.3	4 17.4	-	9 39.1	1 4.3	-	-
	豊小学校	1 3.2	2 6.5	4 12.9	1 3.2	11 35.5	-	1 3.2	-
	一宮東部小学校	2 10.0	3 15.0	1 5.0	1 5.0	8 40.0	-	-	-
	一宮西部小学校	3 8.6	3 8.6	6 17.1	2 5.7	20 57.1	-	-	-
	一宮南部小学校	1 4.8	-	5 23.8	-	12 57.1	1 4.8	-	-
	萩小学校	1 20.0	2 40.0	-	-	2 40.0	-	-	-
	長沢小学校	1 12.5	-	3 37.5	2 25.0	3 37.5	-	-	-
	赤坂小学校	3 13.6	2 9.1	6 27.3	2 9.1	6 27.3	1 4.5	-	-
	御津北部小学校	1 4.5	2 9.1	5 22.7	-	6 27.3	2 9.1	-	-
	御津南部小学校	3 7.0	3 7.0	5 11.6	1 2.3	21 48.8	1 2.3	-	-
	小坂井東小学校	2 5.7	3 8.6	4 11.4	3 8.6	15 42.9	1 2.9	-	-
	小坂井西小学校	2 4.4	3 6.7	8 17.8	1 2.2	26 57.8	-	-	-
中学校	全体	15 2.6	12 2.1	87 15.2	56 9.8	351 61.3	7 1.2	5 0.9	6 1.0
	東部中学校	7 6.6	3 2.8	6 5.7	6 5.7	56 52.8	1 0.9	1 0.9	1 0.9
	南部中学校	1 1.3	3 3.8	9 11.3	7 8.8	51 63.8	1 1.3	2 2.5	-
	中部中学校	-	-	11 20.4	9 16.7	32 59.3	1 1.9	1 1.9	-
	西部中学校	2 2.2	-	15 16.7	8 8.9	49 54.4	2 2.2	-	-
	代田中学校	-	1 2.0	4 8.2	8 16.3	32 65.3	-	-	1 2.0
	金屋中学校	1 2.2	-	7 15.6	2 4.4	25 55.6	1 2.2	-	1 2.2
	一宮中学校	-	1 5.0	3 15.0	1 5.0	11 55.0	1 5.0	1 5.0	2 10.0
	音羽中学校	1 3.8	1 3.8	8 30.8	3 11.5	20 76.9	-	-	-
	御津中学校	1 2.6	1 2.6	13 33.3	5 12.8	26 66.7	-	-	1 2.6
	小坂井中学校	2 3.1	2 3.1	11 17.2	7 10.9	49 76.6	-	-	-

(7) 大人になったら住みたいと思わない理由

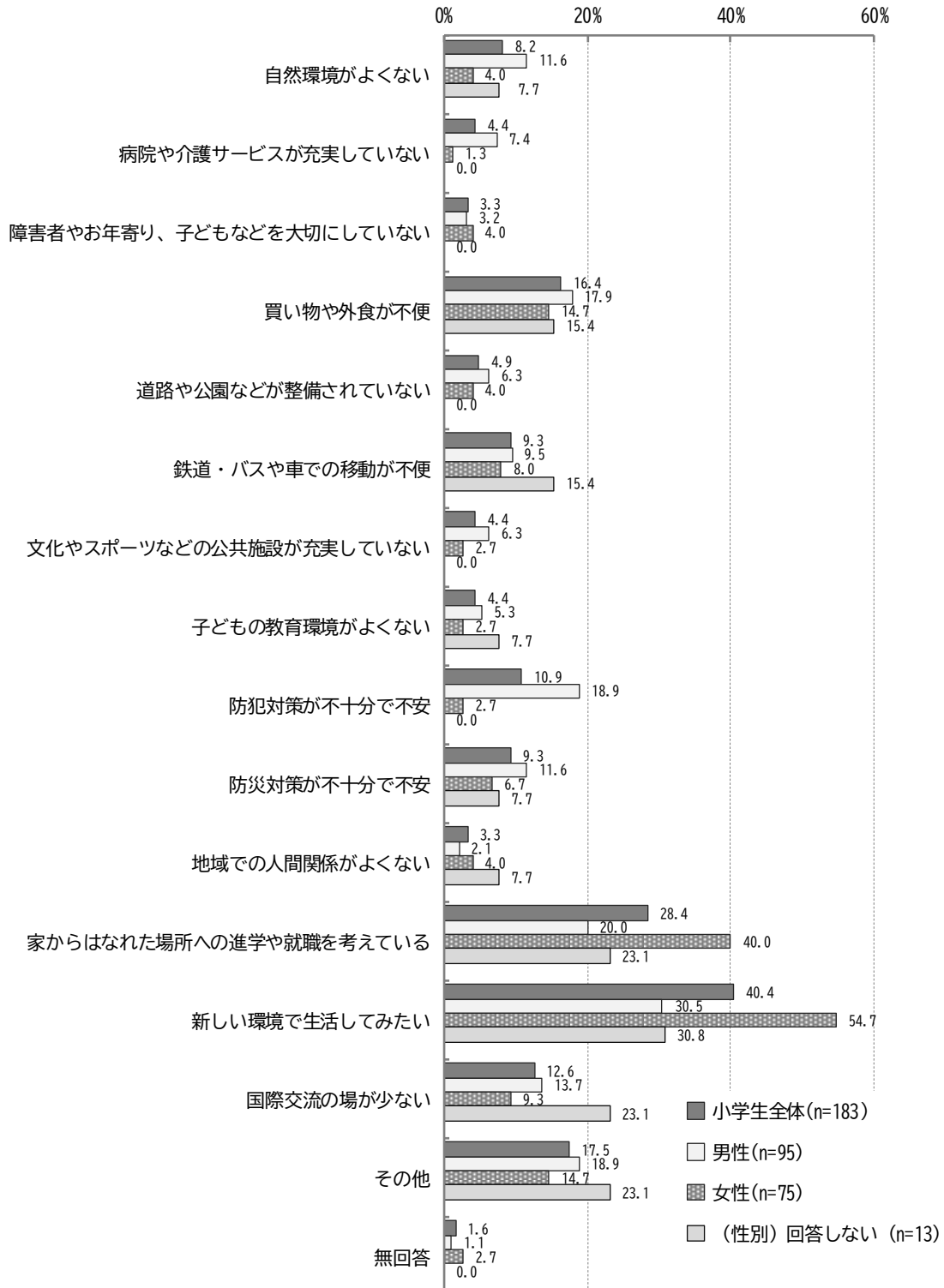
(対象者：問5で「2」を選んだ回答者)

問5-2 豊川市に住みたいと思わない理由は何ですか。(3つまで選ぶことができます。)

【小学生】

「新しい環境で生活してみたい」が40.4%と最も多く、次いで「家からはなれた場所への進学や就職を考えている」が28.4%であった。

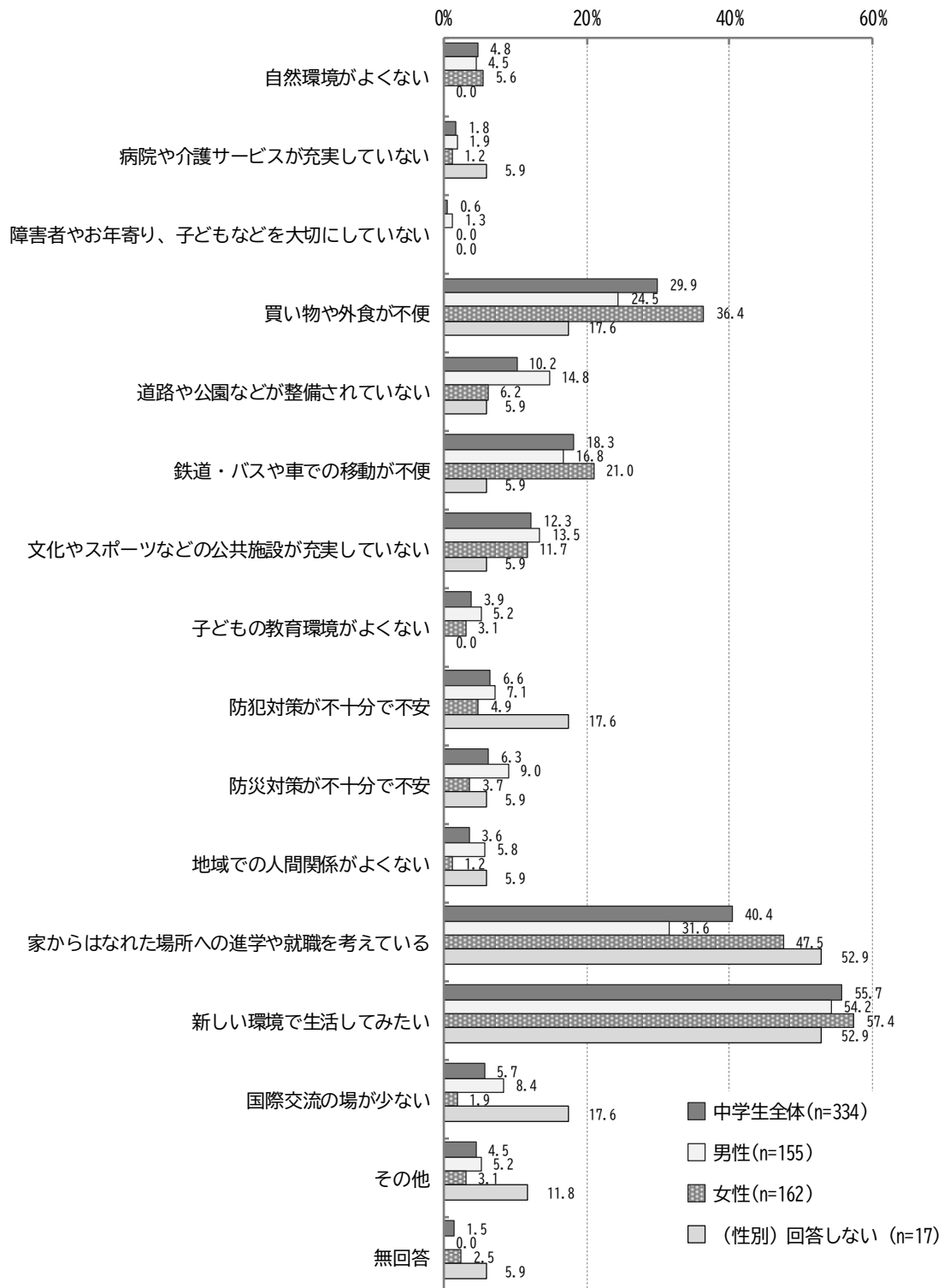
「その他」として、「都会に住んでみたい」「他に住みたい場所がある」という意見があった。



【中学生】

「新しい環境で生活してみたい」が55.7%と最も多く、次いで「家からはなれた場所への進学や就職を考えている」が40.4%、「買い物や外食が不便」が29.9%であった。

「その他」として、「テーマパークや遊べる場所がないから」「もっといいところに住みたい」という意見があった。



【学校別】

上段:件数 下段:%	合計	自然環境がよ くない	病院や介護 サービスが充 実していない	障害者やお年 寄り、子ども などを大切に していない	買い物や外食 が不便	道路や公園な どが整備され ていない	鉄道・バスや 車での移動が 不便	文化やスポー ツなどの公共 施設が充実し ていない	子どもの教育 環境がよくな い
全体	183 100.0	15 8.2	8 4.4	6 3.3	30 16.4	9 4.9	17 9.3	8 4.4	8 4.4
豊川小学校	9 100.0	2 22.2	1 11.1	1 11.1	2 22.2	2 22.2	2 22.2	-	-
東部小学校	13 100.0	2 15.4	-	-	3 23.1	-	1 7.7	2 15.4	-
桜木小学校	3 100.0	-	1 33.3	-	1 33.3	1 33.3	-	-	-
三蔵子小学校	11 100.0	2 18.2	-	-	2 18.2	-	-	-	1 9.1
千両小学校	-	-	-	-	-	-	-	-	-
牛久保小学校	12 100.0	-	1 8.3	-	-	-	3 25.0	-	2 16.7
中部小学校	10 100.0	-	-	-	1 10.0	-	-	-	-
八南小学校	10 100.0	1 10.0	-	1 10.0	-	-	-	-	1 10.0
平尾小学校	4 100.0	-	-	-	-	-	1 25.0	-	-
国府小学校	13 100.0	-	-	-	2 15.4	1 7.7	2 15.4	2 15.4	1 7.7
桜町小学校	3 100.0	-	-	-	-	-	-	-	-
御油小学校	13 100.0	1 7.7	-	-	1 7.7	-	1 7.7	-	-
天王小学校	2 100.0	-	-	-	-	-	-	-	-
代田小学校	15 100.0	3 20.0	-	-	2 13.3	2 13.3	-	2 13.3	-
金屋小学校	8 100.0	-	-	-	2 25.0	-	2 25.0	-	1 12.5
豊小学校	11 100.0	2 18.2	-	-	-	1 9.1	-	1 9.1	-
一宮東部小学校	1 100.0	-	-	-	-	-	-	-	-
一宮西部小学校	3 100.0	1 33.3	1 33.3	-	-	-	1 33.3	-	-
一宮南部小学校	-	-	-	-	-	-	-	-	-
萩小学校	-	-	-	-	-	-	-	-	-
長沢小学校	-	-	-	-	-	-	-	-	-
赤坂小学校	4 100.0	-	1 25.0	-	2 50.0	1 25.0	1 25.0	-	1 25.0
御津北部小学校	2 100.0	-	1 50.0	-	2 100.0	-	-	-	-
御津南部小学校	8 100.0	-	-	-	1 12.5	-	1 12.5	1 12.5	-
小坂井東小学校	16 100.0	1 6.3	1 6.3	3 18.8	8 50.0	-	2 12.5	-	1 6.3
小坂井西小学校	12 100.0	-	1 8.3	1 8.3	1 8.3	1 8.3	-	-	-
全体	334 100.0	16 4.8	6 1.8	2 0.6	100 29.9	34 10.2	61 18.3	41 12.3	13 3.9
東部中学校	49 100.0	5 10.2	-	-	10 20.4	9 18.4	7 14.3	7 14.3	2 4.1
南部中学校	43 100.0	1 2.3	1 2.3	-	11 25.6	3 7.0	6 14.0	6 14.0	1 2.3
中部中学校	38 100.0	2 5.3	1 2.6	1 2.6	10 26.3	3 7.9	5 13.2	3 7.9	2 5.3
西部中学校	40 100.0	3 7.5	-	-	15 37.5	1 2.5	7 17.5	6 15.0	1 2.5
代田中学校	19 100.0	1 5.3	-	-	2 10.5	1 5.3	1 5.3	2 10.5	1 5.3
金屋中学校	27 100.0	-	1 3.7	1 3.7	7 25.9	1 3.7	1 3.7	3 11.1	2 7.4
一宮中学校	44 100.0	2 4.5	2 4.5	-	20 45.5	7 15.9	15 34.1	6 13.6	-
音羽中学校	21 100.0	-	-	-	9 42.9	1 4.8	5 23.8	2 9.5	-
御津中学校	22 100.0	-	1 4.5	-	10 45.5	3 13.6	10 45.5	2 9.1	-
小坂井中学校	31 100.0	2 6.5	-	-	6 19.4	5 16.1	4 12.9	4 12.9	4 12.9

	上段:件数 下段:%	防犯対策が不 十分で不安	防災対策が不 十分で不安	地域での人間 関係がよくな い	家からはなれ た場所への進 学や就職を考 えている	新しい環境で 生活してみたい	国際交流の場 が少ない	その他	無回答
小学校	全体	20 10.9	17 9.3	6 3.3	52 28.4	74 40.4	23 12.6	32 17.5	3 1.6
	豊川小学校	-	-	1 11.1	2 22.2	5 55.6	1 11.1	1 11.1	-
	東部小学校	-	2 15.4	1 7.7	1 7.7	3 23.1	-	3 23.1	-
	桜木小学校	1 33.3	-	-	1 33.3	-	-	-	-
	三蔵子小学校	-	1 9.1	-	3 27.3	7 63.6	1 9.1	-	1 9.1
	千両小学校	-	-	-	-	-	-	-	-
	牛久保小学校	2 16.7	1 8.3	2 16.7	4 33.3	3 25.0	2 16.7	2 16.7	-
	中部小学校	-	-	-	3 30.0	7 70.0	1 10.0	2 20.0	-
	八南小学校	-	-	-	3 30.0	6 60.0	1 10.0	3 30.0	-
	平尾小学校	1 25.0	2 50.0	-	1 25.0	-	-	2 50.0	-
	国府小学校	1 7.7	2 15.4	-	2 15.4	4 30.8	3 23.1	3 23.1	-
	桜町小学校	-	-	-	1 33.3	1 33.3	-	-	1 33.3
	御油小学校	1 7.7	2 15.4	-	5 38.5	8 61.5	1 7.7	3 23.1	-
	天王小学校	-	-	-	1 50.0	1 50.0	-	1 50.0	-
	代田小学校	-	1 6.7	-	7 46.7	7 46.7	1 6.7	1 6.7	1 6.7
	金屋小学校	1 12.5	1 12.5	1 12.5	2 25.0	3 37.5	1 12.5	2 25.0	-
	豊小学校	2 18.2	2 18.2	-	3 27.3	3 27.3	-	4 36.4	-
	一宮東部小学校	-	-	-	-	1 100.0	-	-	-
	一宮西部小学校	1 33.3	-	-	1 33.3	1 33.3	-	1 33.3	-
	一宮南部小学校	-	-	-	-	-	-	-	-
	萩小学校	-	-	-	-	-	-	-	-
	長沢小学校	-	-	-	-	-	-	-	-
	赤坂小学校	-	-	-	1 25.0	-	-	1 25.0	-
	御津北部小学校	-	-	-	-	1 50.0	1 50.0	-	-
	御津南部小学校	1 12.5	1 12.5	-	3 37.5	4 50.0	1 12.5	-	-
	小坂井東小学校	7 43.8	-	1 6.3	5 31.3	5 31.3	8 50.0	-	-
小坂井西小学校	2 16.7	2 16.7	-	3 25.0	4 33.3	1 8.3	3 25.0	-	
中学校	全体	22 6.6	21 6.3	12 3.6	135 40.4	186 55.7	19 5.7	15 4.5	5 1.5
	東部中学校	3 6.1	2 4.1	1 2.0	23 46.9	26 53.1	2 4.1	4 8.2	1 2.0
	南部中学校	2 4.7	4 9.3	-	14 32.6	28 65.1	3 7.0	3 7.0	1 2.3
	中部中学校	3 7.9	1 2.6	1 2.6	18 47.4	25 65.8	3 7.9	1 2.6	-
	西部中学校	3 7.5	2 5.0	3 7.5	9 22.5	23 57.5	1 2.5	2 5.0	1 2.5
	代田中学校	1 5.3	1 5.3	1 5.3	11 57.9	12 63.2	-	-	-
	金屋中学校	2 7.4	2 7.4	2 7.4	11 40.7	17 63.0	2 7.4	2 7.4	1 3.7
	一宮中学校	3 6.8	4 9.1	1 2.3	19 43.2	18 40.9	5 11.4	2 4.5	-
	音羽中学校	2 9.5	-	1 4.8	8 38.1	9 42.9	1 4.8	-	-
	御津中学校	1 4.5	1 4.5	-	9 40.9	8 36.4	1 4.5	1 4.5	-
	小坂井中学校	2 6.5	4 12.9	2 6.5	13 41.9	20 64.5	1 3.2	-	1 3.2

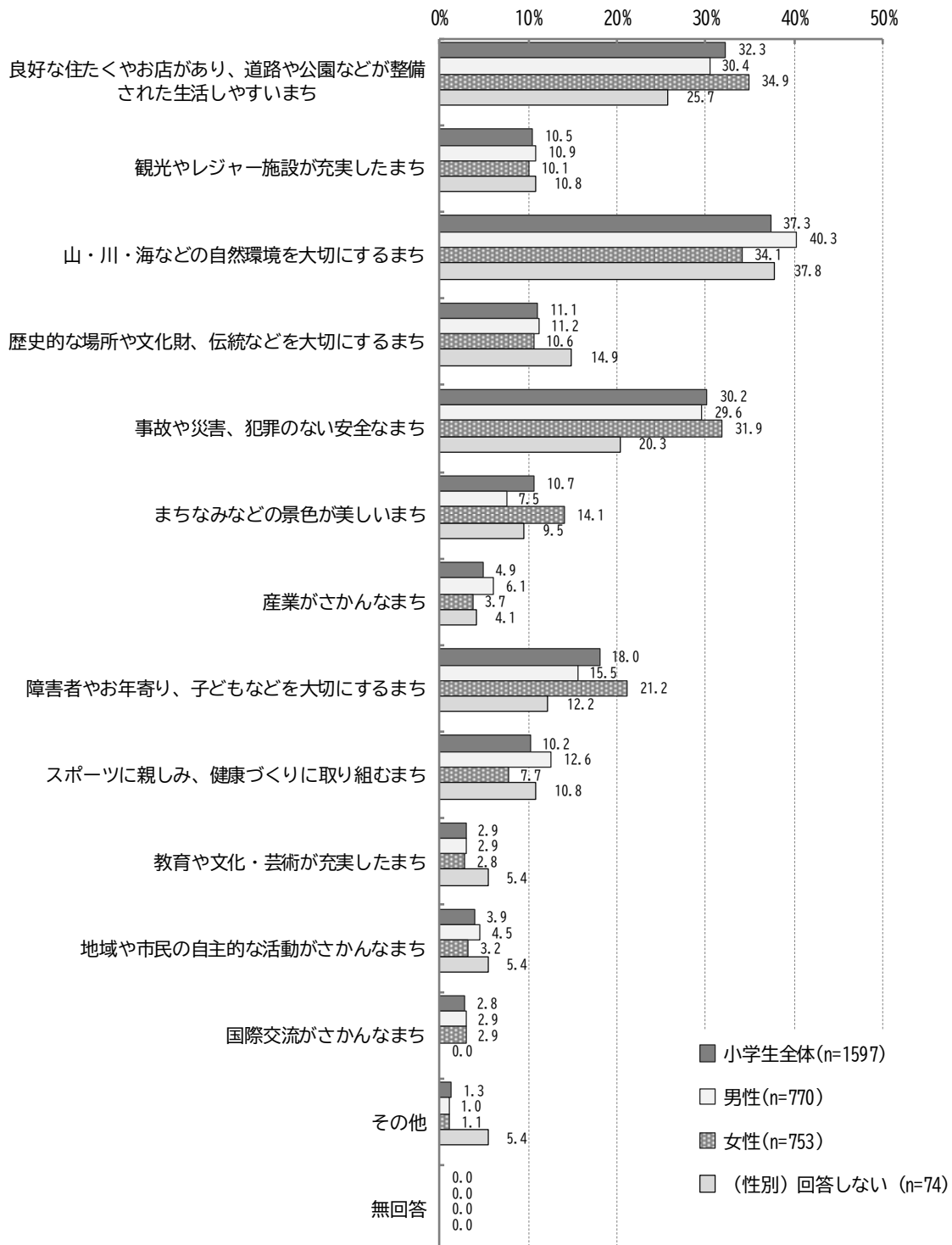
(8) どんなまちを目指すとよいか

問6 豊川市の魅力を高めるために、どのようなまちを目指すとよいと思いますか。(2つまで選ぶことができます。)

【小学生】

「山・川・海などの自然環境を大切にするまち」が37.3%と最も多く、次いで「良好な住たくやお店があり、道路や公園などが整備された生活しやすいまち」が32.3%、「事故や災害、犯罪のない安全なまち」が30.2%であった。

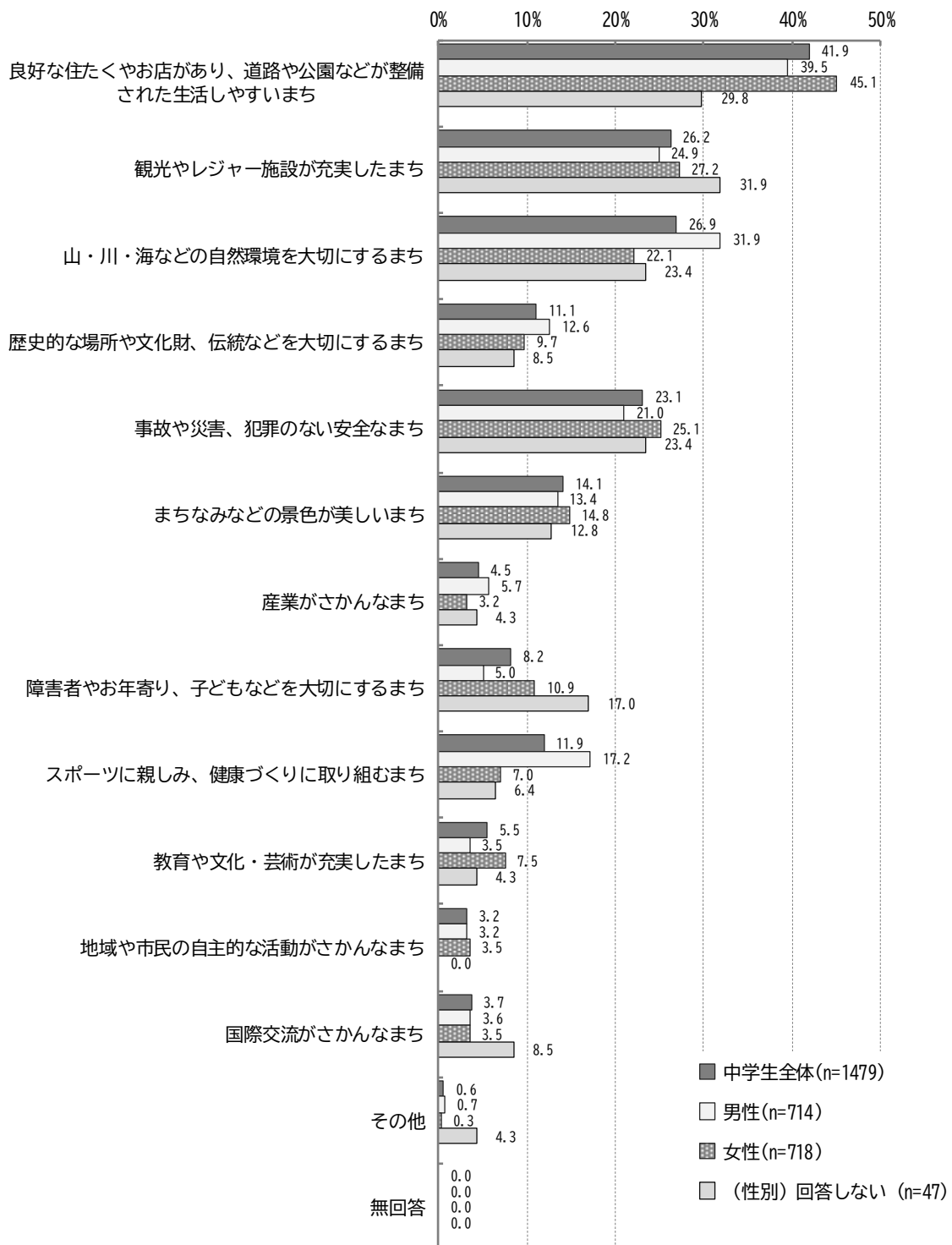
「その他」として、「有名なものを作る」「若者が好きそうな店をだす」という意見があった。



【中学生】

「良好な住たくやお店があり、道路や公園などが整備された生活しやすいまち」が41.9%と最も多く、次いで「山・川・海などの自然環境を大切にすまち」が26.9%、「観光やレジャー施設が充実したまち」が26.2%であった。

「その他」として、「遊園地を作る」「人々のニーズに1つずつ応えていくまち」という意見があった。



【学校別】

	上段:件数 下段:%	合計	良好な住たく	観光やし	山・川・海な	歴史的な場所	事故や災害、	まちなみなど	産業がさかん	障害者やお年	
			やお店があ り、道路や公 園などが整備 された生活し やすいまち	ジャー施設が 充実したまち	どの自然環境 を大切にす るまち	や文化財、伝 統などを大切 にするまち	犯罪のない安 全なまち	の景色が美し いまち	なまち	寄り、子ども などを大切に するまち	
小学校	全体	1597 100.0	516 32.3	168 10.5	595 37.3	177 11.1	483 30.2	171 10.7	78 4.9	288 18.0	
	豊川小学校	79 100.0	30 38.0	13 16.5	25 31.6	11 13.9	17 21.5	5 6.3	2 2.5	12 15.2	
	東部小学校	69 100.0	21 30.4	4 5.8	34 49.3	9 13.0	10 14.5	6 8.7	3 4.3	9 13.0	
	桜木小学校	22 100.0	11 50.0	1 4.5	5 22.7	1 4.5	4 18.2	1 4.5	3 13.6	6 27.3	
	三蔵子小学校	110 100.0	34 30.9	7 6.4	48 43.6	10 9.1	32 29.1	16 14.5	4 3.6	16 14.5	
	千両小学校	13 100.0	6 46.2	2 15.4	6 46.2	-	7 53.8	2 15.4	-	-	
	牛久保小学校	66 100.0	16 24.2	4 6.1	24 36.4	12 18.2	22 33.3	15 22.7	3 4.5	11 16.7	
	中部小学校	116 100.0	35 30.2	21 18.1	36 31.0	15 12.9	40 34.5	14 12.1	5 4.3	27 23.3	
	八南小学校	92 100.0	31 33.7	13 14.1	31 33.7	7 7.6	38 41.3	3 3.3	4 4.3	17 18.5	
	平尾小学校	48 100.0	17 35.4	6 12.5	18 37.5	8 16.7	11 22.9	1 2.1	1 2.1	14 29.2	
	国府小学校	131 100.0	51 38.9	15 11.5	47 35.9	13 9.9	41 31.3	9 6.9	6 4.6	33 25.2	
	桜町小学校	54 100.0	14 25.9	9 16.7	21 38.9	8 14.8	18 33.3	6 11.1	3 5.6	4 7.4	
	御油小学校	81 100.0	24 29.6	8 9.9	27 33.3	9 11.1	22 27.2	11 13.6	5 6.2	16 19.8	
	天王小学校	37 100.0	12 32.4	2 5.4	21 56.8	2 5.4	7 18.9	4 10.8	3 8.1	7 18.9	
	代田小学校	84 100.0	29 34.5	10 11.9	31 36.9	5 6.0	27 32.1	17 20.2	2 2.4	12 14.3	
	金屋小学校	47 100.0	11 23.4	9 19.1	18 38.3	5 10.6	16 34.0	2 4.3	-	3 6.4	
	豊小学校	65 100.0	23 35.4	4 6.2	26 40.0	9 13.8	13 20.0	12 18.5	3 4.6	7 10.8	
	一宮東部小学校	34 100.0	17 50.0	-	20 58.8	-	14 41.2	2 5.9	3 8.8	4 11.8	
	一宮西部小学校	77 100.0	21 27.3	5 6.5	26 33.8	8 10.4	24 31.2	10 13.0	7 9.1	14 18.2	
	一宮南部小学校	26 100.0	4 15.4	1 3.8	12 46.2	4 15.4	9 34.6	3 11.5	2 7.7	5 19.2	
	萩小学校	8 100.0	4 50.0	-	3 37.5	2 25.0	2 25.0	-	-	2 25.0	
	長沢小学校	13 100.0	4 30.8	2 15.4	7 53.8	1 7.7	3 23.1	1 7.7	2 15.4	1 7.7	
	赤坂小学校	42 100.0	10 23.8	5 11.9	15 35.7	7 16.7	12 28.6	2 4.8	2 4.8	7 16.7	
	御津北部小学校	31 100.0	6 19.4	4 12.9	13 41.9	3 9.7	6 19.4	4 12.9	7 22.6	5 16.1	
	御津南部小学校	80 100.0	20 25.0	8 10.0	35 43.8	10 12.5	20 25.0	8 10.0	4 5.0	15 18.8	
	小坂井東小学校	89 100.0	36 40.4	9 10.1	24 27.0	7 7.9	43 48.3	10 11.2	2 2.2	16 18.0	
	小坂井西小学校	83 100.0	29 34.9	6 7.2	22 26.5	11 13.3	25 30.1	7 8.4	2 2.4	25 30.1	
	中学校	全体	1479 100.0	620 41.9	388 26.2	398 26.9	164 11.1	341 23.1	208 14.1	66 4.5	122 8.2
		東部中学校	247 100.0	116 47.0	55 22.3	57 23.1	38 15.4	46 18.6	32 13.0	14 5.7	18 7.3
		南部中学校	193 100.0	81 42.0	57 29.5	34 17.6	24 12.4	38 19.7	32 16.6	5 2.6	19 9.8
中部中学校		161 100.0	74 46.0	36 22.4	43 26.7	16 9.9	51 31.7	22 13.7	6 3.7	12 7.5	
西部中学校		194 100.0	58 29.9	61 31.4	54 27.8	24 12.4	39 20.1	40 20.6	10 5.2	13 6.7	
代田中学校		95 100.0	45 47.4	24 25.3	23 24.2	9 9.5	17 17.9	11 11.6	3 3.2	11 11.6	
金屋中学校		127 100.0	44 34.6	29 22.8	28 22.0	13 10.2	34 26.8	17 13.4	9 7.1	14 11.0	
一宮中学校		117 100.0	45 38.5	44 37.6	40 34.2	6 5.1	23 19.7	10 8.5	7 6.0	8 6.8	
音羽中学校		84 100.0	32 38.1	14 16.7	43 51.2	17 20.2	17 20.2	5 6.0	3 3.6	7 8.3	
御津中学校		100 100.0	52 52.0	26 26.0	32 32.0	5 5.0	25 25.0	12 12.0	5 5.0	9 9.0	
小坂井中学校		161 100.0	73 45.3	42 26.1	44 27.3	12 7.5	51 31.7	27 16.8	4 2.5	11 6.8	

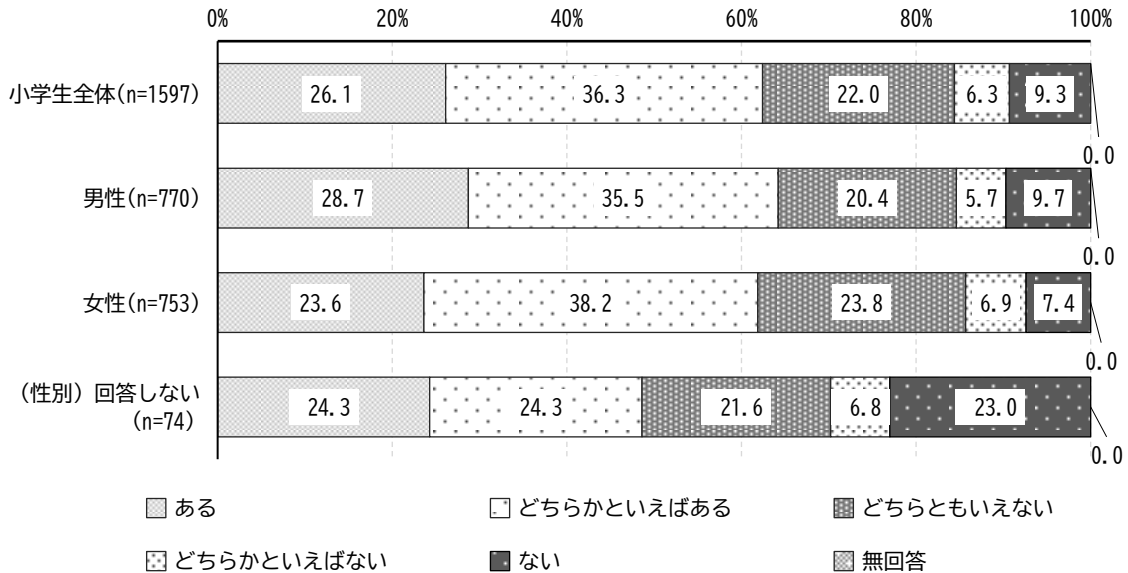
	上段:件数 下段:%	スポーツに親 しみ、健康づ くりに取り組 むまち	教育や文化・ 芸術が充実し たまち	地域や市民の 自主的な活動 がさかんなま ち	国際交流がさ かんなまち	その他	
小 学 校	全体	163 10.2	47 2.9	63 3.9	44 2.8	20 1.3	
	豊川小学校	9 11.4	1 1.3	7 8.9	2 2.5	-	
	東部小学校	8 11.6	2 2.9	4 5.8	3 4.3	3 4.3	
	桜木小学校	-	3 13.6	3 13.6	1 4.5	-	
	三蔵子小学校	11 10.0	4 3.6	6 5.5	2 1.8	-	
	千両小学校	-	-	1 7.7	-	-	
	牛久保小学校	4 6.1	1 1.5	3 4.5	2 3.0	3 4.5	
	中部小学校	12 10.3	-	5 4.3	2 1.7	1 0.9	
	八南小学校	12 13.0	1 1.1	3 3.3	5 5.4	1 1.1	
	平尾小学校	6 12.5	1 2.1	3 6.3	2 4.2	-	
	国府小学校	11 8.4	5 3.8	3 2.3	3 2.3	2 1.5	
	桜町小学校	5 9.3	4 7.4	2 3.7	1 1.9	1 1.9	
	御油小学校	8 9.9	2 2.5	4 4.9	2 2.5	-	
	天王小学校	2 5.4	1 2.7	1 2.7	1 2.7	1 2.7	
	代田小学校	10 11.9	4 4.8	-	2 2.4	1 1.2	
	金屋小学校	9 19.1	2 4.3	-	1 2.1	-	
	豊小学校	6 9.2	4 6.2	2 3.1	2 3.1	-	
	一宮東部小学校	3 8.8	-	-	-	-	
	一宮西部小学校	7 9.1	2 2.6	4 5.2	2 2.6	4 5.2	
	一宮南部小学校	4 15.4	1 3.8	-	1 3.8	-	
	萩小学校	1 12.5	-	-	-	-	
	長沢小学校	2 15.4	-	1 7.7	-	-	
	赤坂小学校	9 21.4	3 7.1	2 4.8	1 2.4	1 2.4	
	御津北部小学校	3 9.7	-	1 3.2	2 6.5	-	
	御津南部小学校	9 11.3	-	3 3.8	5 6.3	2 2.5	
	小坂井東小学校	6 6.7	6 6.7	2 2.2	1 1.1	-	
	小坂井西小学校	6 7.2	-	3 3.6	1 1.2	-	
	中 学 校	全体	176 11.9	81 5.5	48 3.2	55 3.7	9 0.6
		東部中学校	36 14.6	19 7.7	6 2.4	12 4.9	-
		南部中学校	17 8.8	11 5.7	7 3.6	4 2.1	2 1.0
中部中学校		23 14.3	11 6.8	4 2.5	12 7.5	1 0.6	
西部中学校		28 14.4	11 5.7	10 5.2	6 3.1	1 0.5	
代田中学校		12 12.6	6 6.3	3 3.2	2 2.1	2 2.1	
金屋中学校		18 14.2	6 4.7	5 3.9	3 2.4	1 0.8	
一宮中学校		12 10.3	5 4.3	2 1.7	5 4.3	1 0.9	
音羽中学校		6 7.1	2 2.4	2 2.4	2 2.4	-	
御津中学校		9 9.0	6 6.0	5 5.0	4 4.0	1 1.0	
小坂井中学校		15 9.3	4 2.5	4 2.5	5 3.1	-	

(9) 地域のことに関心があるか

問7 豊川市の歴史・産業・自然環境など、地域のことに関心はありますか。(1つを選んでください。)

【小学生】

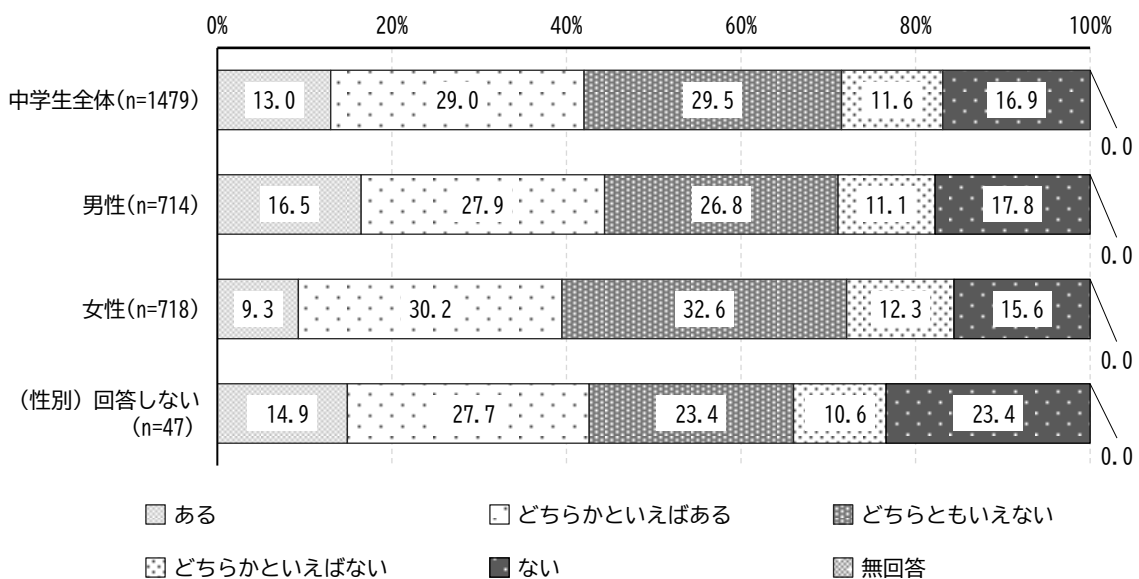
「ある」が26.1%、「どちらかといえばある」が36.3%であり、豊川市の歴史・産業・自然環境など、地域のことに関心のある人はあわせて62.4%を占めている。



【中学生】

「ある」が13.0%、「どちらかといえばある」が29.0%であり、豊川市の歴史・産業・自然環境など、地域のことに関心のある人はあわせて42.0%を占めている。

また、「どちらともいえない」が29.5%であり、回答としては最も多い。



【学校別】

上段:件数 下段:%		合計	ある	どちらかとい えばある	どちらともい えない	どちらかとい えばない	ない
全体	1597 100.0	417 26.1	579 36.3	352 22.0	101 6.3	148 9.3	
豊川小学校	79 100.0	21 26.6	30 38.0	17 21.5	-	11 13.9	
東部小学校	69 100.0	15 21.7	25 36.2	14 20.3	3 4.3	12 17.4	
桜木小学校	22 100.0	5 22.7	8 36.4	4 18.2	2 9.1	3 13.6	
三蔵子小学校	110 100.0	25 22.7	36 32.7	26 23.6	10 9.1	13 11.8	
千両小学校	13 100.0	5 38.5	6 46.2	1 7.7	-	1 7.7	
牛久保小学校	66 100.0	20 30.3	18 27.3	13 19.7	6 9.1	9 13.6	
中部小学校	116 100.0	34 29.3	40 34.5	32 27.6	4 3.4	6 5.2	
八南小学校	92 100.0	14 15.2	39 42.4	25 27.2	6 6.5	8 8.7	
平尾小学校	48 100.0	18 37.5	21 43.8	7 14.6	1 2.1	1 2.1	
国府小学校	131 100.0	39 29.8	51 38.9	21 16.0	11 8.4	9 6.9	
桜町小学校	54 100.0	14 25.9	27 50.0	11 20.4	-	2 3.7	
御油小学校	81 100.0	24 29.6	25 30.9	20 24.7	4 4.9	8 9.9	
天王小学校	37 100.0	8 21.6	20 54.1	6 16.2	1 2.7	2 5.4	
代田小学校	84 100.0	26 31.0	21 25.0	17 20.2	8 9.5	12 14.3	
金屋小学校	47 100.0	11 23.4	16 34.0	10 21.3	2 4.3	8 17.0	
豊小学校	65 100.0	18 27.7	25 38.5	13 20.0	4 6.2	5 7.7	
一宮東部小学校	34 100.0	8 23.5	12 35.3	7 20.6	4 11.8	3 8.8	
一宮西部小学校	77 100.0	21 27.3	25 32.5	22 28.6	6 7.8	3 3.9	
一宮南部小学校	26 100.0	6 23.1	11 42.3	6 23.1	1 3.8	2 7.7	
萩小学校	8 100.0	4 50.0	3 37.5	1 12.5	-	-	
長沢小学校	13 100.0	6 46.2	3 23.1	2 15.4	1 7.7	1 7.7	
赤坂小学校	42 100.0	19 45.2	12 28.6	6 14.3	3 7.1	2 4.8	
御津北部小学校	31 100.0	10 32.3	10 32.3	7 22.6	2 6.5	2 6.5	
御津南部小学校	80 100.0	16 20.0	38 47.5	12 15.0	8 10.0	6 7.5	
小坂井東小学校	89 100.0	16 18.0	22 24.7	30 33.7	10 11.2	11 12.4	
小坂井西小学校	83 100.0	14 16.9	35 42.2	22 26.5	4 4.8	8 9.6	
全体	1479 100.0	192 13.0	429 29.0	436 29.5	172 11.6	250 16.9	
東部中学校	247 100.0	40 16.2	61 24.7	79 32.0	27 10.9	40 16.2	
南部中学校	193 100.0	21 10.9	57 29.5	64 33.2	19 9.8	32 16.6	
中部中学校	161 100.0	24 14.9	49 30.4	39 24.2	21 13.0	28 17.4	
西部中学校	194 100.0	28 14.4	70 36.1	50 25.8	18 9.3	28 14.4	
代田中学校	95 100.0	9 9.5	33 34.7	30 31.6	9 9.5	14 14.7	
金屋中学校	127 100.0	12 9.4	28 22.0	48 37.8	20 15.7	19 15.0	
一宮中学校	117 100.0	22 18.8	25 21.4	34 29.1	16 13.7	20 17.1	
音羽中学校	84 100.0	11 13.1	33 39.3	21 25.0	7 8.3	12 14.3	
御津中学校	100 100.0	11 11.0	38 38.0	21 21.0	12 12.0	18 18.0	
小坂井中学校	161 100.0	14 8.7	35 21.7	50 31.1	23 14.3	39 24.2	

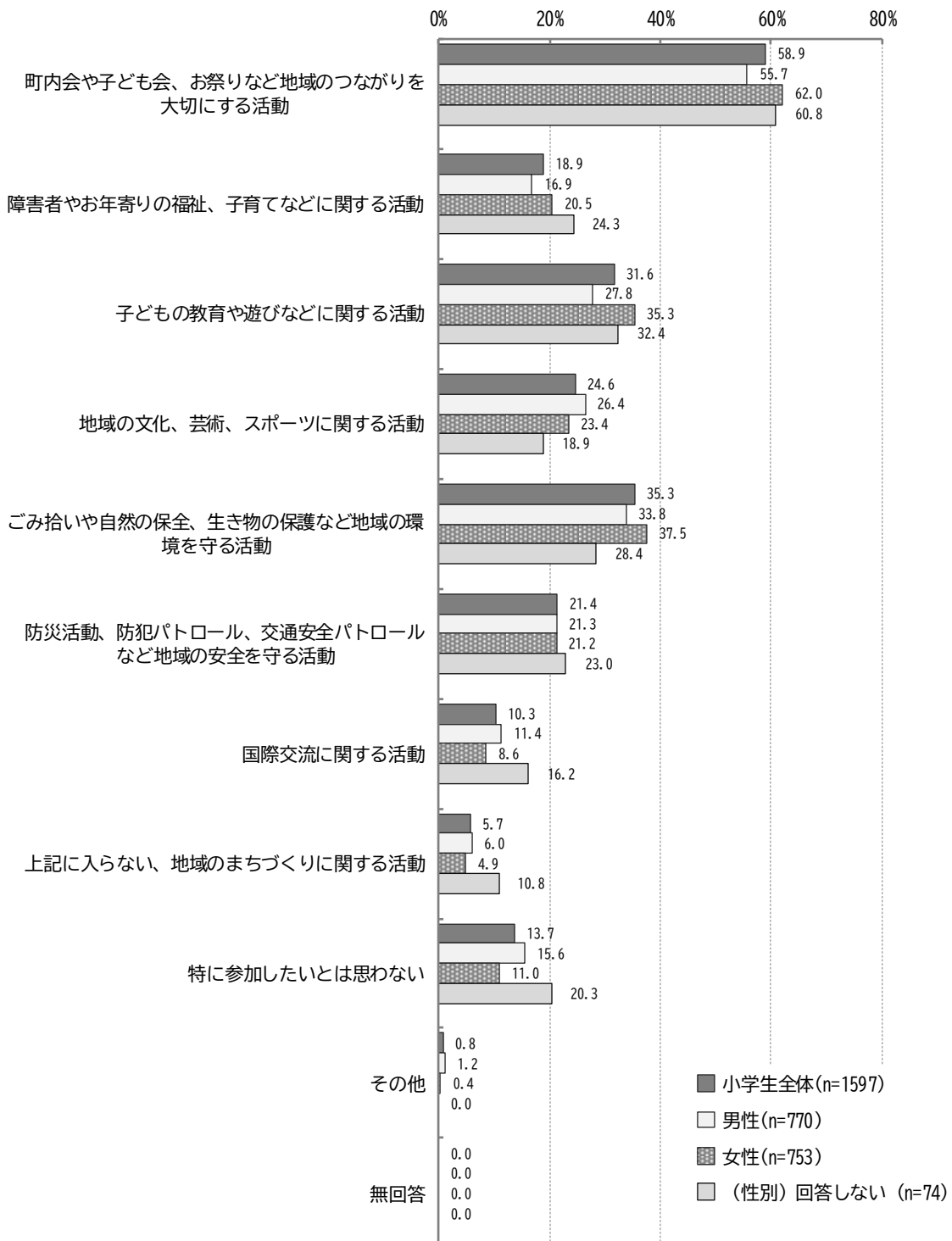
(10) 豊川市をよくするために参加したい活動

問8 今後、豊川市をよくしていくために、どのような活動であれば参加したいと思いますか（現在参加しているものも選んでください）。（あてはまるものすべてを選んでください）

【小学生】

「町内会や子ども会、お祭りなど地域のつながりを大切に活動」が58.9%と最も多く、次いで「ごみ拾いや自然の保全、生き物の保護など地域の環境を守る活動」が35.3%、「子どもの教育や遊びなどに関する活動」が31.6%であった。

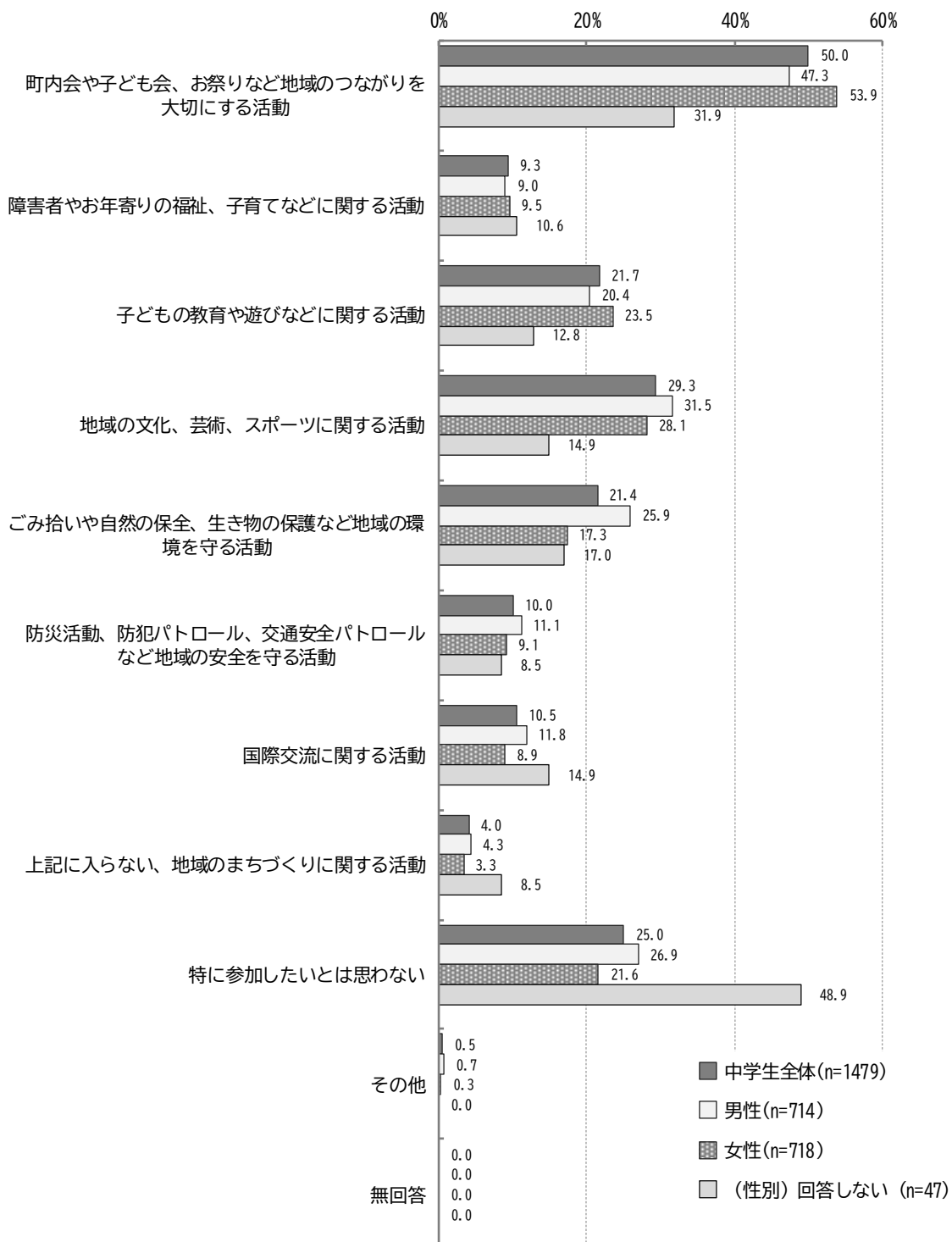
「その他」として、「運動できる環境づくり」「豊川海軍工廠の事」という意見があった。



【中学生】

「町内会や子ども会、お祭りなど地域のつながりを大切にする活動」が50.0%と最も多く、次いで「地域の文化、芸術、スポーツに関する活動」が29.3%、「特に参加したいとは思わない」が25.0%であった。

「その他」として、「生き物にかかわるもの」「歴史に残る大プロジェクト」という意見があった。



【学校別】

上段:件数 下段:%	合計	町内会や子ども会、お祭りなど地域のつながりを大切にする活動	障害者やお年寄りの福祉、子育てなどに関する活動	子どもの教育や遊びなどに関する活動	地域の文化、芸術、スポーツに関する活動	ごみ拾いや自然の保全、生き物の保護など地域の環境を守る活動	防災活動、防犯パトロール、交通安全パトロールなど地域の安全を守る活動	国際交流に関する活動	上記に入らない、地域のまちづくりに関する活動
全体	1597 100.0	941 58.9	302 18.9	504 31.6	393 24.6	563 35.3	341 21.4	165 10.3	91 5.7
豊川小学校	79 100.0	44 55.7	24 30.4	26 32.9	16 20.3	28 35.4	17 21.5	7 8.9	5 6.3
東部小学校	69 100.0	40 58.0	20 29.0	24 34.8	19 27.5	24 34.8	15 21.7	15 21.7	8 11.6
桜木小学校	22 100.0	8 36.4	5 22.7	8 36.4	5 22.7	5 22.7	5 22.7	1 4.5	-
三蔵子小学校	110 100.0	60 54.5	18 16.4	33 30.0	18 16.4	37 33.6	23 20.9	7 6.4	9 8.2
千両小学校	13 100.0	9 69.2	1 7.7	3 23.1	3 23.1	4 30.8	2 15.4	1 7.7	1 7.7
牛久保小学校	66 100.0	39 59.1	11 16.7	26 39.4	20 30.3	19 28.8	16 24.2	7 10.6	4 6.1
中部小学校	116 100.0	77 66.4	22 19.0	36 31.0	28 24.1	52 44.8	24 20.7	10 8.6	6 5.2
八南小学校	92 100.0	46 50.0	18 19.6	34 37.0	25 27.2	33 35.9	17 18.5	9 9.8	4 4.3
平尾小学校	48 100.0	36 75.0	14 29.2	22 45.8	15 31.3	19 39.6	11 22.9	7 14.6	5 10.4
国府小学校	131 100.0	78 59.5	21 16.0	44 33.6	32 24.4	49 37.4	28 21.4	11 8.4	7 5.3
桜町小学校	54 100.0	41 75.9	11 20.4	19 35.2	16 29.6	21 38.9	19 35.2	11 20.4	5 9.3
御油小学校	81 100.0	48 59.3	6 7.4	14 17.3	14 17.3	19 23.5	14 17.3	4 4.9	1 1.2
天王小学校	37 100.0	24 64.9	6 16.2	9 24.3	9 24.3	17 45.9	8 21.6	4 10.8	4 10.8
代田小学校	84 100.0	51 60.7	17 20.2	26 31.0	27 32.1	32 38.1	20 23.8	13 15.5	3 3.6
金屋小学校	47 100.0	23 48.9	10 21.3	25 53.2	15 31.9	19 40.4	15 31.9	7 14.9	1 2.1
豊小学校	65 100.0	29 44.6	11 16.9	10 15.4	10 15.4	19 29.2	7 10.8	4 6.2	4 6.2
一宮東部小学校	34 100.0	22 64.7	6 17.6	8 23.5	9 26.5	13 38.2	7 20.6	1 2.9	2 5.9
一宮西部小学校	77 100.0	50 64.9	10 13.0	30 39.0	17 22.1	28 36.4	18 23.4	12 15.6	5 6.5
一宮南部小学校	26 100.0	19 73.1	6 23.1	9 34.6	5 19.2	10 38.5	8 30.8	4 15.4	2 7.7
萩小学校	8 100.0	5 62.5	-	3 37.5	1 12.5	2 25.0	1 12.5	-	-
長沢小学校	13 100.0	8 61.5	2 15.4	2 15.4	3 23.1	4 30.8	2 15.4	-	-
赤坂小学校	42 100.0	22 52.4	8 19.0	18 42.9	13 31.0	17 40.5	8 19.0	4 9.5	5 11.9
御津北部小学校	31 100.0	17 54.8	4 12.9	8 25.8	8 25.8	13 41.9	6 19.4	2 6.5	-
御津南部小学校	80 100.0	41 51.3	19 23.8	22 27.5	19 23.8	28 35.0	19 23.8	9 11.3	2 2.5
小坂井東小学校	89 100.0	60 67.4	18 20.2	25 28.1	34 38.2	24 27.0	17 19.1	8 9.0	5 5.6
小坂井西小学校	83 100.0	44 53.0	14 16.9	20 24.1	12 14.5	27 32.5	14 16.9	7 8.4	3 3.6
全体	1479 100.0	740 50.0	137 9.3	321 21.7	434 29.3	317 21.4	148 10.0	155 10.5	59 4.0
東部中学校	247 100.0	118 47.8	23 9.3	57 23.1	69 27.9	42 17.0	26 10.5	28 11.3	11 4.5
南部中学校	193 100.0	88 45.6	15 7.8	41 21.2	53 27.5	40 20.7	21 10.9	16 8.3	8 4.1
中部中学校	161 100.0	92 57.1	18 11.2	36 22.4	62 38.5	37 23.0	11 6.8	28 17.4	6 3.7
西部中学校	194 100.0	110 56.7	22 11.3	39 20.1	70 36.1	42 21.6	18 9.3	21 10.8	9 4.6
代田中学校	95 100.0	39 41.1	7 7.4	11 11.6	22 23.2	14 14.7	13 13.7	9 9.5	4 4.2
金屋中学校	127 100.0	56 44.1	13 10.2	25 19.7	33 26.0	39 30.7	13 10.2	13 10.2	8 6.3
一宮中学校	117 100.0	46 39.3	11 9.4	25 21.4	26 22.2	27 23.1	9 7.7	14 12.0	6 5.1
音羽中学校	84 100.0	54 64.3	9 10.7	22 26.2	28 33.3	22 26.2	8 9.5	5 6.0	1 1.2
御津中学校	100 100.0	59 59.0	9 9.0	24 24.0	33 33.0	23 23.0	14 14.0	10 10.0	4 4.0
小坂井中学校	161 100.0	78 48.4	10 6.2	41 25.5	38 23.6	31 19.3	15 9.3	11 6.8	2 1.2

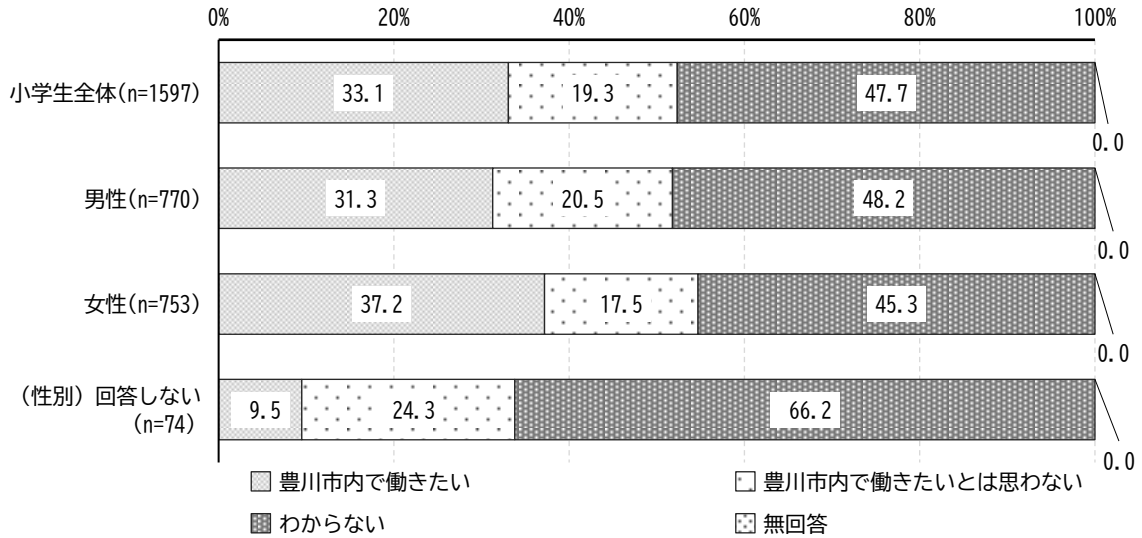
上段:件数 下段:%		特に参加した いとは思わな い	その他	
小 学 校	全体	218 13.7	12 0.8	
	豊川小学校	12 15.2	-	
	東部小学校	7 10.1	-	
	桜木小学校	4 18.2	-	
	三蔵子小学校	16 14.5	1 0.9	
	千両小学校	1 7.7	1 7.7	
	牛久保小学校	10 15.2	4 6.1	
	中部小学校	10 8.6	-	
	八南小学校	12 13.0	1 1.1	
	平尾小学校	5 10.4	-	
	国府小学校	17 13.0	2 1.5	
	桜町小学校	3 5.6	-	
	御油小学校	15 18.5	-	
	天王小学校	2 5.4	-	
	代田小学校	10 11.9	1 1.2	
	金屋小学校	6 12.8	-	
	豊小学校	15 23.1	-	
	一宮東部小学校	6 17.6	-	
	一宮西部小学校	13 16.9	-	
	一宮南部小学校	3 11.5	-	
	萩小学校	1 12.5	-	
	長沢小学校	3 23.1	-	
	赤坂小学校	4 9.5	-	
	御津北部小学校	4 12.9	-	
	御津南部小学校	15 18.8	-	
	小坂井東小学校	10 11.2	-	
	小坂井西小学校	14 16.9	2 2.4	
	中 学 校	全体	370 25.0	7 0.5
		東部中学校	62 25.1	1 0.4
		南部中学校	53 27.5	1 0.5
		中部中学校	38 23.6	1 0.6
		西部中学校	32 16.5	1 0.5
代田中学校		36 37.9	-	
金屋中学校		26 20.5	1 0.8	
一宮中学校		37 31.6	1 0.9	
音羽中学校		14 16.7	-	
御津中学校		22 22.0	1 1.0	
小坂井中学校		50 31.1	-	

(11) 将来豊川市で働きたいか

問9 将来、豊川市内で働きたいと思いますか。(1つを選んでください。)

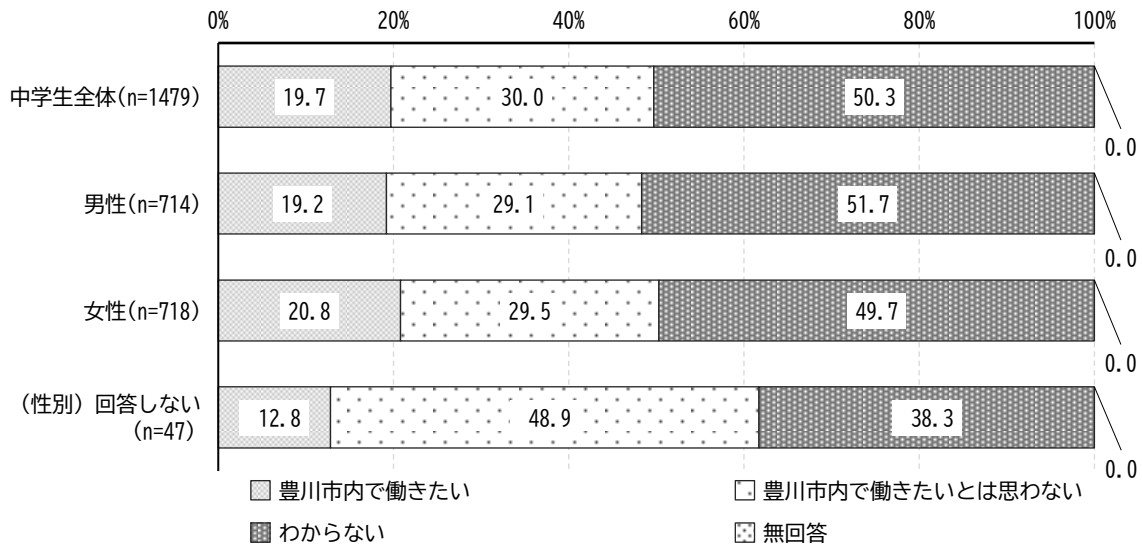
【小学生】

「豊川市内で働きたい」が33.1%、「豊川市内で働きたいとは思わない」が19.3%であった。



【中学生】

「豊川市内で働きたいとは思わない」が30.0%、「豊川市内で働きたい」が19.7%であった。



【学校別】

上段:件数 下段:%		合計	豊川市内で働きたい	豊川市内で働きたいとは思わない	わからない
小学校	全体	1597	528	308	761
		100.0	33.1	19.3	47.7
	豊川小学校	79	24	16	39
		100.0	30.4	20.3	49.4
	東部小学校	69	17	16	36
		100.0	24.6	23.2	52.2
	桜木小学校	22	11	1	10
		100.0	50.0	4.5	45.5
	三蔵子小学校	110	41	16	53
		100.0	37.3	14.5	48.2
	千両小学校	13	7	2	4
		100.0	53.8	15.4	30.8
	牛久保小学校	66	18	20	28
		100.0	27.3	30.3	42.4
	中部小学校	116	44	19	53
		100.0	37.9	16.4	45.7
	八南小学校	92	28	19	45
		100.0	30.4	20.7	48.9
	平尾小学校	48	17	6	25
		100.0	35.4	12.5	52.1
	国府小学校	131	40	25	66
		100.0	30.5	19.1	50.4
	桜町小学校	54	19	8	27
		100.0	35.2	14.8	50.0
	御油小学校	81	25	15	41
		100.0	30.9	18.5	50.6
	天王小学校	37	15	3	19
		100.0	40.5	8.1	51.4
	代田小学校	84	34	23	27
		100.0	40.5	27.4	32.1
	金屋小学校	47	14	15	18
		100.0	29.8	31.9	38.3
	豊小学校	65	23	13	29
	100.0	35.4	20.0	44.6	
一宮東部小学校	34	11	3	20	
	100.0	32.4	8.8	58.8	
一宮西部小学校	77	21	11	45	
	100.0	27.3	14.3	58.4	
一宮南部小学校	26	10	6	10	
	100.0	38.5	23.1	38.5	
萩小学校	8	1	-	7	
	100.0	12.5	-	87.5	
長沢小学校	13	5	1	7	
	100.0	38.5	7.7	53.8	
赤坂小学校	42	12	8	22	
	100.0	28.6	19.0	52.4	
御津北部小学校	31	15	4	12	
	100.0	48.4	12.9	38.7	
御津南部小学校	80	24	20	36	
	100.0	30.0	25.0	45.0	
小坂井東小学校	89	23	23	43	
	100.0	25.8	25.8	48.3	
小坂井西小学校	83	29	15	39	
	100.0	34.9	18.1	47.0	
中学校	全体	1479	292	443	744
		100.0	19.7	30.0	50.3
	東部中学校	247	51	65	131
		100.0	20.6	26.3	53.0
	南部中学校	193	47	53	93
		100.0	24.4	27.5	48.2
	中部中学校	161	26	56	79
		100.0	16.1	34.8	49.1
	西部中学校	194	45	39	110
		100.0	23.2	20.1	56.7
	代田中学校	95	25	33	37
		100.0	26.3	34.7	38.9
	金屋中学校	127	20	36	71
	100.0	15.7	28.3	55.9	
一宮中学校	117	13	47	57	
	100.0	11.1	40.2	48.7	
音羽中学校	84	12	24	48	
	100.0	14.3	28.6	57.1	
御津中学校	100	19	36	45	
	100.0	19.0	36.0	45.0	
小坂井中学校	161	34	54	73	
	100.0	21.1	33.5	45.3	

(12) 豊川市で働きたい理由

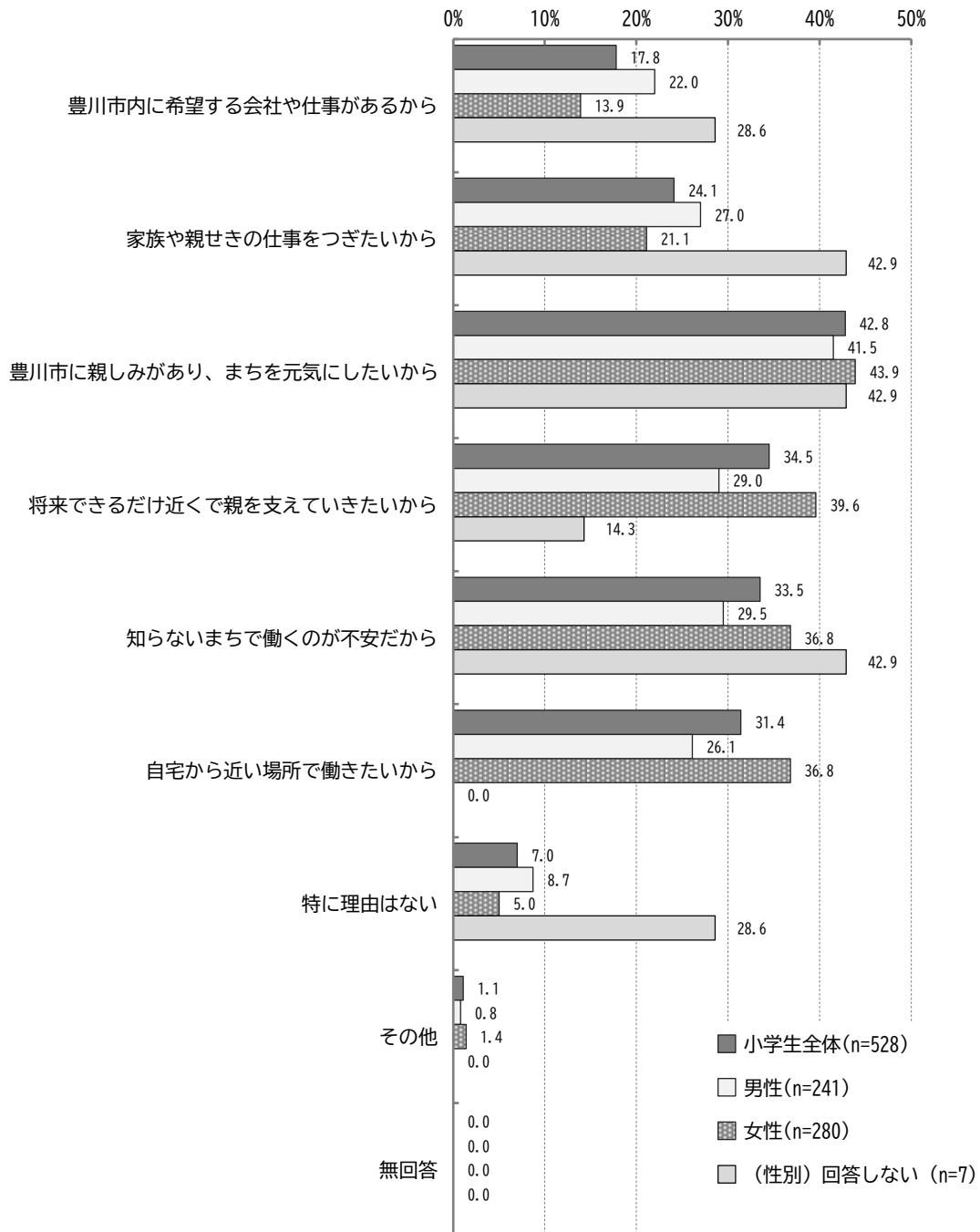
(対象者：問9で「1」を選んだ回答者)

問9-1 あなたが豊川市内で働きたいと思う理由は何ですか。(3つまで選ぶことができます。)

【小学生】

「豊川市に親しみがあり、まちを元気にしたいから」が42.8%と最も多く、次いで「将来できるだけ近くで親を支えていきたいから」が34.5%、「知らないまちで働くのが不安だから」が33.5%であった。

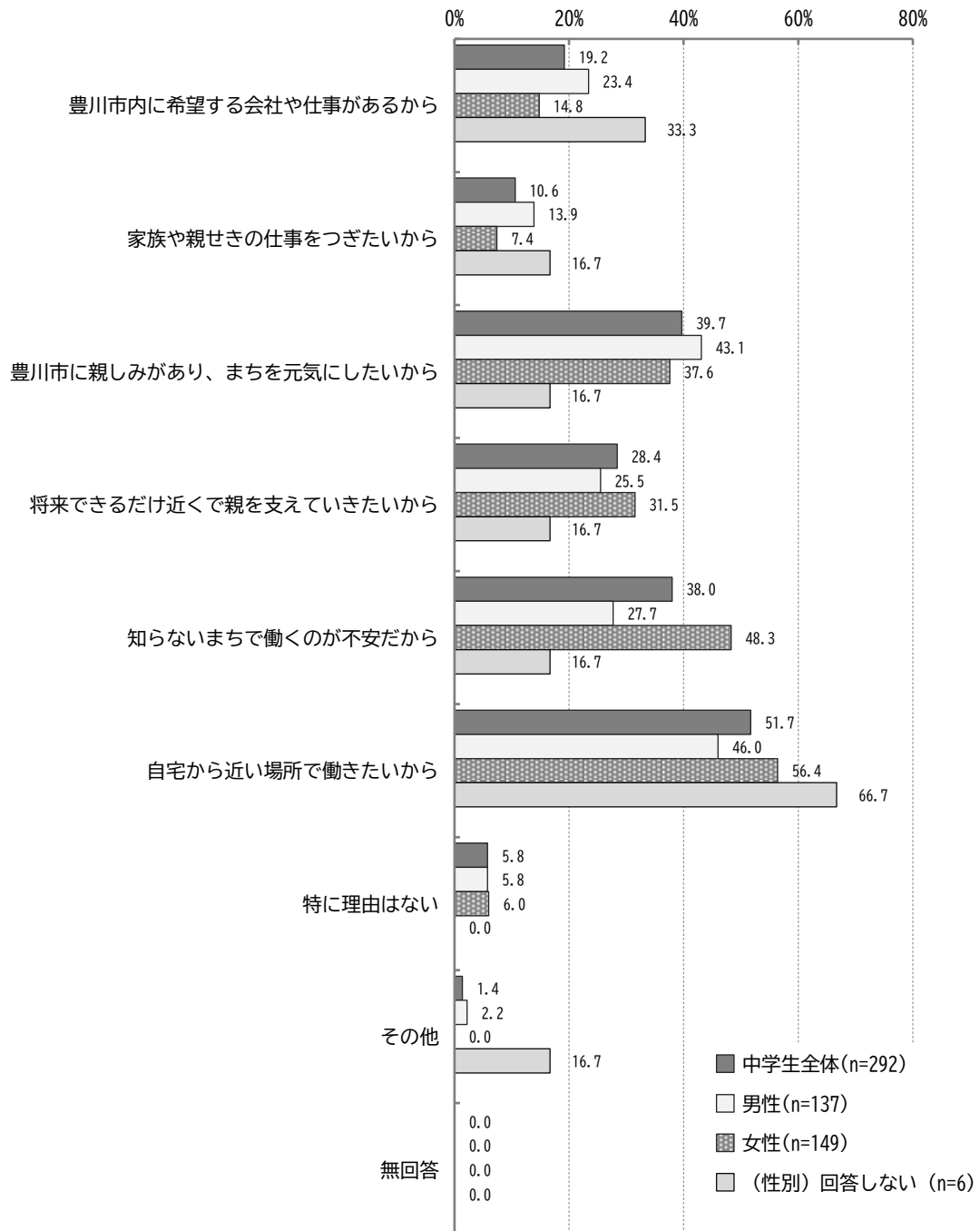
「その他」として、「家族にすぐ会えるから」「もっといい町にするため」という意見があった。



【中学生】

「自宅から近い場所で働きたいから」が51.7%と最も多く、次いで「豊川市に親しみがあり、まちを元気にしたいから」が39.7%、「知らないまちで働くのが不安だから」が38.0%であった。

「その他」として、「お店が多く、近いから」という意見があった。



【学校別】

上段:件数 下段:%	合計	豊川市内に希望する会社や仕事があるから	家族や親せきの仕事をつぎたいから	豊川市に親しみがあり、まちを元気にしたいから	将来できるだけ近くて親を支えていきたいから	知らないまちで働くのが不安だから	自宅から近い場所で働きたいから	特に理由はない	その他
全体	528 100.0	94 17.8	127 24.1	226 42.8	182 34.5	177 33.5	166 31.4	37 7.0	6 1.1
豊川小学校	24 100.0	4 16.7	7 29.2	9 37.5	7 29.2	5 20.8	5 20.8	2 8.3	-
東部小学校	17 100.0	2 11.8	6 35.3	6 35.3	5 29.4	6 35.3	7 41.2	2 11.8	-
桜木小学校	11 100.0	1 9.1	1 9.1	6 54.5	3 27.3	1 9.1	6 54.5	1 9.1	-
三蔵子小学校	41 100.0	9 22.0	8 19.5	21 51.2	16 39.0	12 29.3	12 29.3	2 4.9	-
千両小学校	7 100.0	2 28.6	1 14.3	4 57.1	3 42.9	1 14.3	3 42.9	-	-
牛久保小学校	18 100.0	4 22.2	7 38.9	8 44.4	9 50.0	10 55.6	5 27.8	1 5.6	-
中部小学校	44 100.0	8 18.2	10 22.7	18 40.9	20 45.5	18 40.9	18 40.9	2 4.5	1 2.3
八南小学校	28 100.0	5 17.9	7 25.0	12 42.9	8 28.6	9 32.1	12 42.9	2 7.1	-
平尾小学校	17 100.0	3 17.6	7 41.2	10 58.8	7 41.2	9 52.9	4 23.5	2 11.8	-
国府小学校	40 100.0	5 12.5	11 27.5	18 45.0	12 30.0	12 30.0	13 32.5	6 15.0	-
桜町小学校	19 100.0	2 10.5	4 21.1	10 52.6	3 15.8	5 26.3	6 31.6	1 5.3	-
御油小学校	25 100.0	3 12.0	6 24.0	6 24.0	9 36.0	5 20.0	3 12.0	4 16.0	-
天王小学校	15 100.0	2 13.3	4 26.7	7 46.7	3 20.0	8 53.3	5 33.3	-	-
代田小学校	34 100.0	8 23.5	9 26.5	15 44.1	19 55.9	12 35.3	8 23.5	-	1 2.9
金屋小学校	14 100.0	4 28.6	3 21.4	6 42.9	5 35.7	4 28.6	6 42.9	2 14.3	-
豊小学校	23 100.0	5 21.7	3 13.0	6 26.1	5 21.7	6 26.1	6 26.1	-	2 8.7
一宮東部小学校	11 100.0	1 9.1	1 9.1	4 36.4	3 27.3	3 27.3	2 18.2	3 27.3	-
一宮西部小学校	21 100.0	6 28.6	1 4.8	10 47.6	7 33.3	8 38.1	4 19.0	1 4.8	-
一宮南部小学校	10 100.0	3 30.0	3 30.0	2 20.0	2 20.0	2 20.0	5 50.0	-	-
萩小学校	1 100.0	-	-	1 100.0	1 100.0	1 100.0	-	-	-
長沢小学校	5 100.0	1 20.0	2 40.0	-	-	3 60.0	3 60.0	1 20.0	-
赤坂小学校	12 100.0	2 16.7	1 8.3	6 50.0	2 16.7	3 25.0	5 41.7	-	-
御津北部小学校	15 100.0	-	4 26.7	8 53.3	8 53.3	6 40.0	4 26.7	1 6.7	-
御津南部小学校	24 100.0	3 12.5	5 20.8	7 29.2	7 29.2	10 41.7	9 37.5	1 4.2	1 4.2
小坂井東小学校	23 100.0	6 26.1	6 26.1	14 60.9	7 30.4	8 34.8	5 21.7	3 13.0	1 4.3
小坂井西小学校	29 100.0	5 17.2	10 34.5	12 41.4	11 37.9	10 34.5	10 34.5	-	-
全体	292 100.0	56 19.2	31 10.6	116 39.7	83 28.4	111 38.0	151 51.7	17 5.8	4 1.4
東部中学校	51 100.0	10 19.6	10 19.6	20 39.2	12 23.5	14 27.5	19 37.3	3 5.9	1 2.0
南部中学校	47 100.0	10 21.3	6 12.8	16 34.0	16 34.0	16 34.0	17 36.2	5 10.6	-
中部中学校	26 100.0	6 23.1	1 3.8	11 42.3	5 19.2	13 50.0	17 65.4	1 3.8	1 3.8
西部中学校	45 100.0	9 20.0	-	13 28.9	20 44.4	15 33.3	28 62.2	3 6.7	-
代田中学校	25 100.0	3 12.0	2 8.0	13 52.0	6 24.0	13 52.0	17 68.0	-	-
金屋中学校	20 100.0	5 25.0	1 5.0	12 60.0	1 5.0	9 45.0	11 55.0	1 5.0	-
一宮中学校	13 100.0	3 23.1	2 15.4	2 15.4	4 30.8	3 23.1	4 30.8	2 15.4	1 7.7
音羽中学校	12 100.0	-	1 8.3	7 58.3	2 16.7	7 58.3	6 50.0	-	1 8.3
御津中学校	19 100.0	2 10.5	2 10.5	10 52.6	8 42.1	9 47.4	13 68.4	-	-
小坂井中学校	34 100.0	8 23.5	6 17.6	12 35.3	9 26.5	12 35.3	19 55.9	2 5.9	-

(13) 豊川市で働きたいと思わない理由

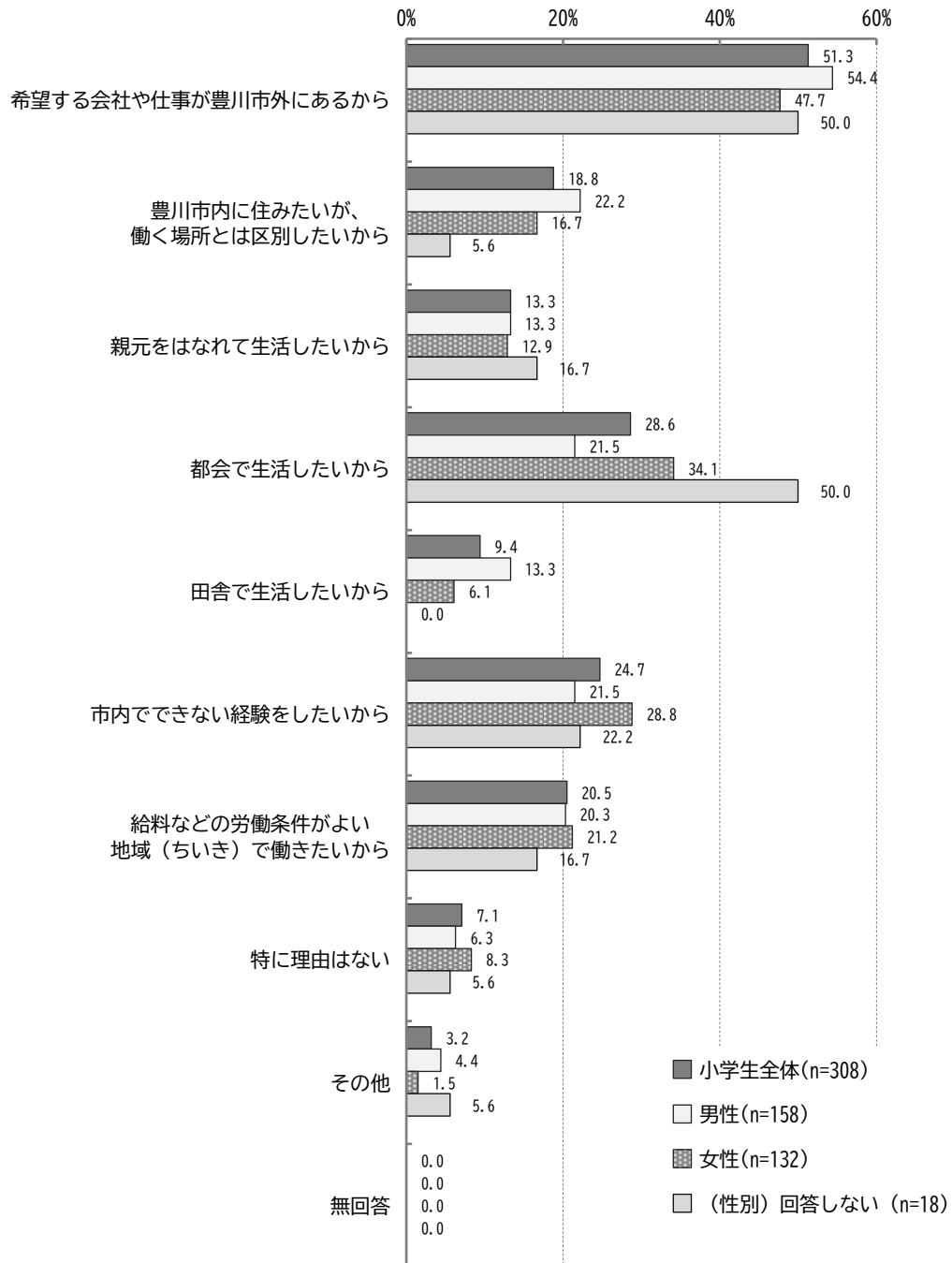
(対象者：問9で「2」を選んだ回答者)

問9-2 あなたが豊川市内で働きたいとは思わない理由は何ですか。(3つまで選ぶことができます。)

【小学生】

「希望する会社や仕事が豊川市外にあるから」が51.3%と最も多く、次いで「都会で生活したいから」が28.6%、「市内でできない経験をしたいから」が24.7%であった。

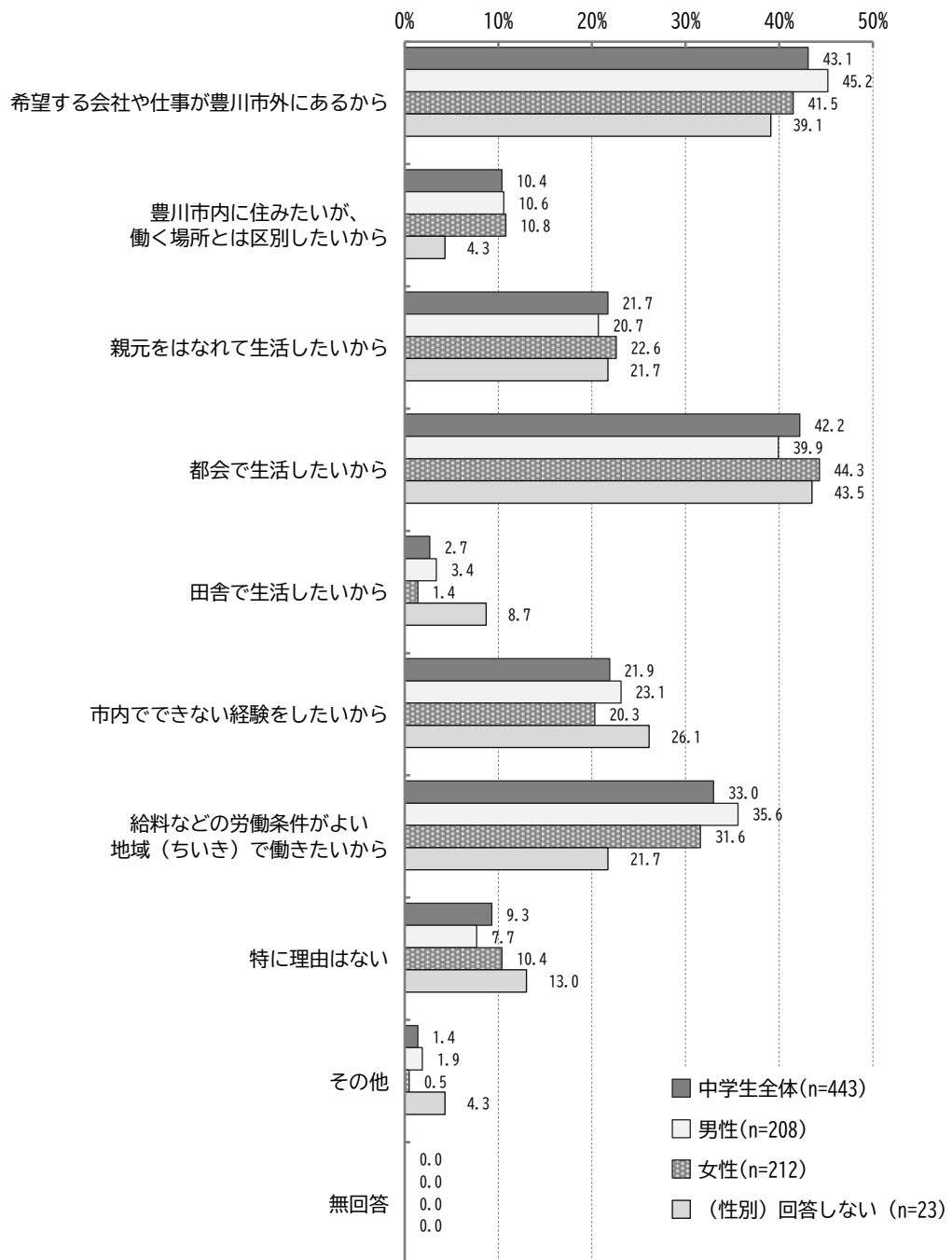
「その他」として、「将来の夢があるから」「違う国に行きたいから」という意見があった。



【中学生】

「希望する会社や仕事が豊川市外にあるから」が43.1%と最も多く、次いで「都会で生活したいから」が42.2%、「給料などの労働条件がよい地域（ちいき）で働きたいから」が33.0%であった。

「その他」として、「働く場所がなさそう」「別に豊川にこだわる必要がないから」という意見があった。



【学校別】

上段:件数 下段:%	合計	希望する会社 や仕事が豊川 市外にあるから	豊川市内に住 みたいが、働 く場所とは区 別したいから	親元をはなれ て生活したい から	都会で生活し たいから	田舎で生活し たいから	市内でできな い経験をした いから	給料などの労 働条件がよい 地域(ちい さ)で働きた いから	特に理由はな い	その他
全体	308 100.0	158 51.3	58 18.8	41 13.3	88 28.6	29 9.4	76 24.7	63 20.5	22 7.1	10 3.2
豊川小学校	16 100.0	9 56.3	3 18.8	3 18.8	6 37.5	2 12.5	4 25.0	2 12.5	1 6.3	1 6.3
東部小学校	16 100.0	10 62.5	3 18.8	4 25.0	1 6.3	1 6.3	3 18.8	2 12.5	1 6.3	1 6.3
桜木小学校	1 100.0	1 100.0	-	-	-	-	-	-	-	-
三蔵子小学校	16 100.0	8 50.0	4 25.0	3 18.8	4 25.0	2 12.5	4 25.0	1 6.3	3 18.8	-
千両小学校	2 100.0	-	-	-	-	-	2 100.0	-	-	-
牛久保小学校	20 100.0	6 30.0	4 20.0	4 20.0	8 40.0	-	7 35.0	4 20.0	1 5.0	3 15.0
中部小学校	19 100.0	7 36.8	3 15.8	2 10.5	6 31.6	4 21.1	6 31.6	1 5.3	1 5.3	1 5.3
八南小学校	19 100.0	12 63.2	4 21.1	3 15.8	5 26.3	3 15.8	5 26.3	4 21.1	-	-
平尾小学校	6 100.0	4 66.7	3 50.0	1 16.7	-	-	3 50.0	2 33.3	-	-
国府小学校	25 100.0	14 56.0	5 20.0	4 16.0	8 32.0	1 4.0	6 24.0	6 24.0	1 4.0	1 4.0
桜町小学校	8 100.0	6 75.0	4 50.0	-	-	-	1 12.5	2 25.0	-	-
御油小学校	15 100.0	6 40.0	1 6.7	1 6.7	7 46.7	-	3 20.0	3 20.0	4 26.7	-
天王小学校	3 100.0	2 66.7	1 33.3	1 33.3	1 33.3	-	-	1 33.3	-	-
代田小学校	23 100.0	9 39.1	6 26.1	1 4.3	6 26.1	2 8.7	6 26.1	9 39.1	1 4.3	-
金屋小学校	15 100.0	7 46.7	3 20.0	4 26.7	4 26.7	-	4 26.7	4 26.7	-	1 6.7
豊小学校	13 100.0	7 53.8	1 7.7	2 15.4	4 30.8	2 15.4	-	4 30.8	-	1 7.7
一宮東部小学校	3 100.0	1 33.3	-	-	1 33.3	-	3 100.0	1 33.3	-	-
一宮西部小学校	11 100.0	5 45.5	2 18.2	-	5 45.5	1 9.1	3 27.3	4 36.4	-	-
一宮南部小学校	6 100.0	3 50.0	2 33.3	-	3 50.0	1 16.7	2 33.3	1 16.7	-	-
萩小学校	-	-	-	-	-	-	-	-	-	-
長沢小学校	1 100.0	1 100.0	1 100.0	-	1 100.0	-	-	-	-	-
赤坂小学校	8 100.0	4 50.0	-	2 25.0	3 37.5	1 12.5	1 12.5	2 25.0	1 12.5	-
御津北部小学校	4 100.0	4 100.0	2 50.0	-	1 25.0	-	1 25.0	1 25.0	-	-
御津南部小学校	20 100.0	10 50.0	3 15.0	2 10.0	5 25.0	-	4 20.0	6 30.0	3 15.0	1 5.0
小坂井東小学校	23 100.0	15 65.2	1 4.3	3 13.0	5 21.7	8 34.8	4 17.4	2 8.7	2 8.7	-
小坂井西小学校	15 100.0	7 46.7	2 13.3	1 6.7	3 20.0	1 6.7	4 26.7	1 6.7	3 20.0	-
全体	443 100.0	191 43.1	46 10.4	96 21.7	187 42.2	12 2.7	97 21.9	146 33.0	41 9.3	6 1.4
東部中学校	65 100.0	32 49.2	12 18.5	14 21.5	25 38.5	4 6.2	11 16.9	21 32.3	7 10.8	1 1.5
南部中学校	53 100.0	15 28.3	2 3.8	9 17.0	26 49.1	1 1.9	14 26.4	15 28.3	5 9.4	2 3.8
中部中学校	56 100.0	27 48.2	8 14.3	18 32.1	23 41.1	2 3.6	15 26.8	22 39.3	3 5.4	-
西部中学校	39 100.0	16 41.0	1 2.6	9 23.1	20 51.3	-	5 12.8	17 43.6	2 5.1	2 5.1
代田中学校	33 100.0	15 45.5	2 6.1	5 15.2	11 33.3	1 3.0	6 18.2	12 36.4	2 6.1	-
金屋中学校	36 100.0	14 38.9	5 13.9	10 27.8	15 41.7	-	9 25.0	12 33.3	4 11.1	-
一宮中学校	47 100.0	22 46.8	2 4.3	9 19.1	24 51.1	3 6.4	10 21.3	14 29.8	7 14.9	-
音羽中学校	24 100.0	7 29.2	2 8.3	7 29.2	9 37.5	1 4.2	4 16.7	7 29.2	2 8.3	-
御津中学校	36 100.0	21 58.3	3 8.3	6 16.7	14 38.9	-	5 13.9	15 41.7	5 13.9	-
小坂井中学校	54 100.0	22 40.7	9 16.7	9 16.7	20 37.0	-	18 33.3	11 20.4	4 7.4	1 1.9

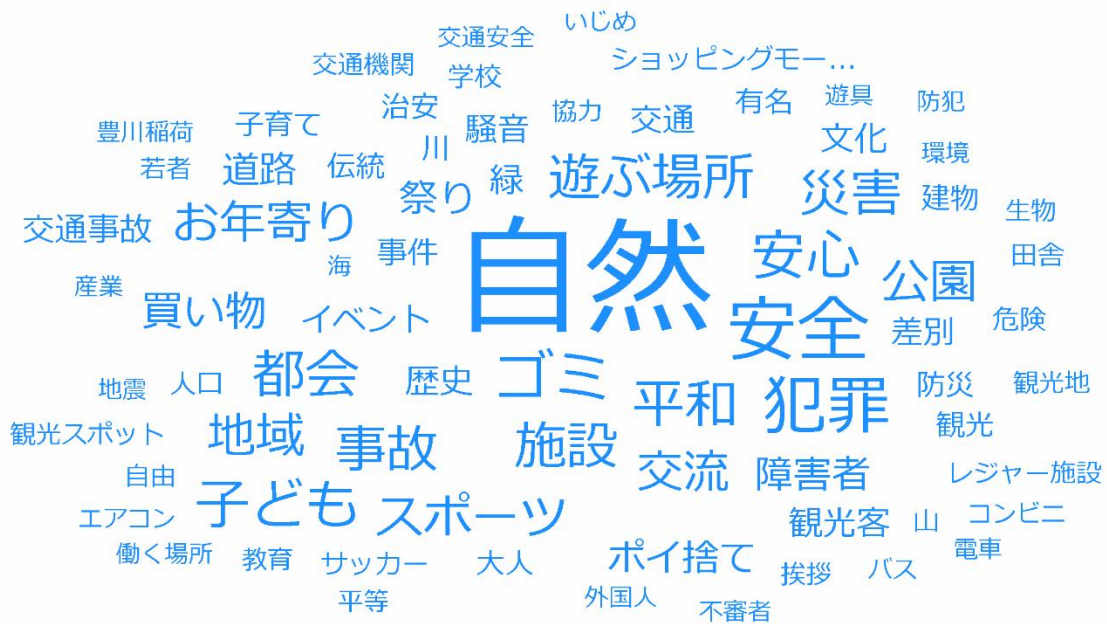
(14) 自由意見

問 10 これから、豊川市がどんなまちになったら良いと思いますか。自由に書いてください。

回答者 3,076 人のうち、2,178 人から将来の豊川市についての意見があった。

(参考)

自由記述の意見 (2,178 件) のうち、今後のまちづくりのヒントになると考えられる単語 (名詞) について、ワードクラウド分析により回答に出現する頻出単語を分析し、頻出度に応じて単語の大小で表現した図。



参照：ユーザーローカル AI テキストマイニングによる分析

意見の例

単語	主な意見
自然	・自然が豊かなまち ・自然を大切にすまち ・自然を守りつつも進化していくまち ・遠くから人がわざわざ見に来るほど美しい自然があるまち ・美しい自然と便利な施設が上手く調和しているまち など
安全	・事故のない安全なまち ・災害がおきても安全なまち ・子どもやお年寄り、身体の不自由な人が安全に暮らせるまち など
犯罪	・犯罪のない安全なまち ・犯罪がなく、誰もが暮らしやすいまち ・犯罪がなく平和なまち ・泥棒などの犯罪をする人がいないまち など
子ども	・子どもを第一に考えて行動するまち ・未来を担う子どもに支援をするまち ・子どもがあふれるような楽しいまち ・子どもが遊べる公園などがたくさんあるまち など
ゴミ	・ゴミのポイ捨てがないまち ・公園にゴミがないまち ・道路にゴミがないまち ・ゴミ拾いの活動があるまち ・ゴミが少なく清潔で綺麗なまち など
遊ぶ場所	・中学生や高校生が遊ぶ場所があるまち ・多くの人が集まる遊ぶ場所があるまち など
スポーツ	・スポーツがさかんなまち ・スポーツをする環境が整っているまち など

とよかわし かんが ちょうさ
豊川市のまちづくりを考えるアンケート調査

とよかわしやくしょ れいわ ねんど ねんかん かんが かに
 豊川市役所では、令和8年度から10年間のまちづくりの考え方をまとめる「第7次豊川市総合計画」という計画を作ります。

そこで、まちの将来をにうみなさんにアンケートをお願いします。
 とよかわし かんが き
 豊川市をよりよいまちにしていいため、みなさんのお考えをお聞かせください。

みなさんの回答内容は、だれが答えたかがわからない形でまとめ、計画作りに活用するとともに、公表をさせていただきます。
 きょうりよく ねが
 ご協力をお願いします。

れいわ ねん がつ
 令和6年9月

とよかわしちょう だけもと ゆきお
 豊川市長 竹本 幸夫



かいとう ねが
回答するときのお願い

- 1 しつもん ぜんぶ 10もん あります。質問にしがって、『番号に○をつける』か、『』の中なかに自由じゆうに回答かいとうを記入きにゅうしてください。
- 2 『番号に○をつける』場合ばあい、質問しつもんによって○をつけることができる数かずが違ちがいますので、ご注意ちゅういください。
- 3 かいとう したアンケート用紙ようしは、れいわ ねん がつ 30 日にち げつ までに担任たんじんの先生せんせいへ提出ていしゅつしてください。

ちよう さ ひよう うらめん
調 査 票 (裏面もあります)

あなたの情報

つぎ こうもく きにゆう
次の項目について記入してください。

がっこうめい 学校名	しょうがっこう 小学校 ちゅうがっこう 中学校 (どちらかに○)	せいべつ 性別 (1つに○)	だんせい じょせい かいとう 男性 女性 回答しない
---------------	--	----------------------	-------------------------------

とよかわし
豊川市での暮らしについて

とい とよかわし す しるし
問1 豊川市は住みやすいですか。(1つに○印)

1 住みやすい	4 どちらかという住みにくい
2 どちらかといえば住みやすい	5 住みにくい
3 どちらともいえない	

とい とよかわし す しるし
問2 豊川市のことが好きですか。(1つに○印)

1 好き	4 どちらかといえば好きではない
2 どちらかといえば好き	5 好きではない
3 どちらともいえない	

とい とよかわし おも しるし
問3 豊川市のよいところはどこだと思えますか。(3つまで○印)

1 鉄道・バス(公共交通機関)が利用しやすく、交通が便利	10 防災対策が整っていて災害に対する心配が少ない
2 家の周りは静かな環境が守られている	11 交通事故や犯罪などの危険が少ない
3 お店が多く、買い物に便利	12 道路が整備されていて交通渋滞が少ない
4 会社や工場など、働ける場が多い	13 公園や緑地が多い
5 文化やスポーツの施設が多い	14 ごみや騒音、においなどの問題が少ない
6 病院や介護のための施設が多い	15 近所づきあいが多い
7 保育園や幼稚園が多く、子育てがしやすい	16 国際交流がさかんである
8 学校や習い事などの教育環境が整っている	17 特によいところはない
9 山・川・海などの自然が豊か	18 その他()

問4 豊川市のよくないところはどこだと思いますか。(3つまで〇印)

- | | |
|------------------------------|------------------------|
| 1 鉄道・バス(公共交通機関)が利用しにくく、交通が不便 | 10 災害に対する不安がある |
| 2 家の周りに騒音などが発生する施設がある | 11 交通事故や犯罪などの危険が多い |
| 3 お店が少なく、買い物不便 | 12 道路が整備されていなくて交通渋滞が多い |
| 4 働きたいと思える会社が少ない | 13 公園や緑地が少ない |
| 5 文化やスポーツの施設が少ない | 14 ごみや騒音、においなどの問題がある |
| 6 病院や介護のための施設が少ない | 15 近所づきあいが少ない |
| 7 保育園や幼稚園が少なく、子育てがしにくそう | 16 国際交流の場が少ない |
| 8 学校や習い事などの教育環境が整っていない | 17 特によくないところはない |
| 9 都会的な施設が少ない | 18 その他() |

問5 大人になっても豊川市に住みたいと思いますか。(1つに〇印)

- 1 住みたいと思う 2 住みたいと思わない 3 わからない

「1」を選んだ人は
 <問5-1>に答えてください

「2」を選んだ人は
 <問5-2>に答えてください

問5-1 豊川市に住みたいと思う理由は何ですか。(3つまで〇印)

- 1 自然環境がよい
- 2 病院や介護サービスが充実している
- 3 障害者やお年寄り、子どもなどを大切にしている
- 4 買い物や外食が便利
- 5 道路や公園などが整備されている
- 6 鉄道・バスや車での移動が便利
- 7 文化やスポーツなどの公共施設が充実している
- 8 子どもの教育環境がよい
- 9 防犯対策がしっかりしていて安心
- 10 防災対策がしっかりしていて安全
- 11 地域での人間関係がよい
- 12 家から通える場所への進学や就職を考えている
- 13 住みなれていて親しみがある
- 14 国際交流がさかんである
- 15 その他()

問5-2 豊川市に住みたいと思わない理由は何ですか。(3つまで〇印)

- 1 自然環境がよくない
- 2 病院や介護サービスが充実していない
- 3 障害者やお年寄り、子どもなどを大切にしていない
- 4 買い物や外食が不便
- 5 道路や公園などが整備されていない
- 6 鉄道・バスや車での移動が不便
- 7 文化やスポーツなどの公共施設が充実していない
- 8 子どもの教育環境がよくない
- 9 防犯対策が不十分で不安
- 10 防災対策が不十分で不安
- 11 地域での人間関係がよくない
- 12 家からはなれた場所への進学や就職を考えている
- 13 新しい環境で生活してみたい
- 14 国際交流の場が少ない
- 15 その他()

※全員に聞きます。

問6 豊川市の魅力を高めるために、どのようなまちを自指すとよいと思いますか。(2つまで
○印)

1 良好な住たくやお店があり、道路や公園などが整備された生活しやすいまち	8 障害者やお年寄り、子どもなどを大切にするまち
2 観光やレジャー施設が充実したまち	9 スポーツに親しみ、健康づくりに取り組むまち
3 山・川・海などの自然環境を大切にす るまち	10 教育や文化・芸術が充実したまち
4 歴史的な場所や文化財、伝統などを大切にするまち	11 地域や市民の自主的な活動がさかんなまち
5 事故や災害、犯罪のない安全なまち	12 国際交流がさかんなまち
6 まちなみなどの景色が美しいまち	13 その他()
7 産業がさかんなまち	

まちづくりへの参加について

問7 豊川市の歴史・産業・自然環境など、地域のことに興味はありますか。(1つに○印)

1 ある	4 どちらかといえはない
2 どちらかといえはある	5 ない
3 どちらともいえない	

問8 今後、豊川市をよくしていくために、どのような活動であれば参加したいと思いますか。
(現在参加しているものも選んでください。)(あてはまるものすべてに○印)

1 町内会や子ども会、お祭りなど地域のつながりを大切にす活動	6 防災活動、防犯パトロール、交通安全パトロールなど地域の安全を守る活動
2 障害者やお年寄りの福祉、子育てなどに関する活動	7 国際交流に関する活動
3 子どもの教育や遊びなどに関する活動	8 上記に入らない、地域のまちづくりに関する活動
4 地域の文化、芸術、スポーツに関する活動	9 特に参加したいとは思わない
5 ごみ拾いや自然の保全、生き物の保護など地域の環境を守る活動	10 その他()

