

# 豊川市の統計

平成23年版

豊川市

# 目 次

## 1 土地・気象

①	豊川市の位置	図	1
②	豊川市の変遷		2～4
③	市内河川の状況		5～6
④	土地利用		7～8
⑤	気象概要		9～10
⑥	都市計画用途地域別面積		11
⑦	都市公園の状況		12

## 2 人口

図表	人口、世帯数の推移・人口ピラミッド 平成22年		13
①	国勢調査結果の要約		14～15
②	人口及び世帯数の推移		16～17
③	年齢各歳別男女別人口		18～19
④	住民基本台帳人口・外国人登録者数		20

## 3 労働

図表	産業大分類別就業者構成比		21
①	労働力状態		22～23
②	産業（分類）・従業上の地位		24～26
③	産業大分類（5歳階級）		27～29

## 4 事業所

①	事業所数及び従業者数の推移		30～31
②	従業者規模別事業所及び従業者数		32

## 5 農業

①	農家数・農家人口・経営耕地面積		33～24
②	農業産出額及び生産農業所得		35～29
③	主要農作物の収穫量の推移		40
④	家畜・鶏飼養農家数・頭羽数		41

## 6 工業

図表	事業所数及び従業者数・製造品出荷額の推移	42
①	工業の推移	43
②	従業者規模別事業所数・製造品出荷額等	44

## 7 住宅

①	市営住宅の状況	45～46
②	県営住宅の状況	47

## 8 電気・ガス・水道

①	電灯・電力使用量	48
②	都市ガスの使用状況	49
③	上水道の状況	49

## 9 運輸

①	車種別自動車数	50～51
②	鉄道乗客の状況	52

## 10 商業

図表	商店数及び従業者数・年間商品販売額の推移	53
①	商業の推移	54
②	産業分類別事業所数・従業者数・年間販売額及び売場面積	55

## 11 社会保障

①	国民健康保険の状況	56～57
②	国民年金の状況	58～60
③	老人保健医療費給付状況	61～62
④	福祉医療費支給状況	63～64
⑤	介護保険の状況	65
⑥	生活保護による保護状況	66
⑦	障害者手帳所持者	67
⑧	保育士職員数及び入所人員の推移	68

## 12 所得

①	所得水準等比較表	69
②	市内総生産	69
③	市民所得の分配	70
④	家計所得	70

## 13 財政

①	決算総括	71～73
②	一般会計歳入決算額	74
③	一般会計歳出決算額	75
④	市(町)税決算額	76
⑤	市(町)有財産	77

## 14 選挙・公務員

①	選挙人名簿登録者数	78
②	選挙の状況	79～80
③	市(町)議会の開催状況等	81～82
④	市(町)議会の委員会等開催日数	81～82
⑤	市(町)職員数	83

## 15 教育・職業

①	小・中学校在学者数等の推移	84
②	小・中学校別児童・生徒数	85
③	新卒者の産業分類別求人・充足数	86
④	産業別求人・充足数	87
⑤	従業者規模別求人・充足数	87
⑥	一般職業紹介	88

## 16 衛生

①	健康診査の状況	89
②	結核健康診断実施状況	90
③	乳幼児健康診査状況	91

④	医療施設数及び医療従事者数	92
⑤	主要死因別死亡者数	93
⑥	ごみ収集の状況	94
⑦	清掃工場使用状況	94
⑧	し尿処理場使用状況	95
⑨	公害苦情件数	96
⑩	犬登録の状況	97
⑪	下水道事業	98

## 17 災害・事故

①	犯罪発生状況	99
②	交通事故原因別件数	100
③	交通事故年齢別死傷者数	100
④	交通事故死傷者の推移	101
⑤	救急車出動状況	102
⑥	火災発生件数等	102
⑦	原因別火災発生件数	102

利用者の皆様へ

- ★ 年次は暦年、年度は会計年度を示している。
- ★ 統計表中の符号の用法は、次のとおりである。
  - 「－」……………該当数字なし。
  - 「X」……………数字が秘匿されているもの。
- ★ 資料の出所は、各統計表ごとに掲げてある。
- ★ 統計資料について、さらに詳細な数字が必要な場合、あるいは疑義がある場合には、各表ごとに付記してある資料作成機関にご照会ください。

# 豊川市の位置図

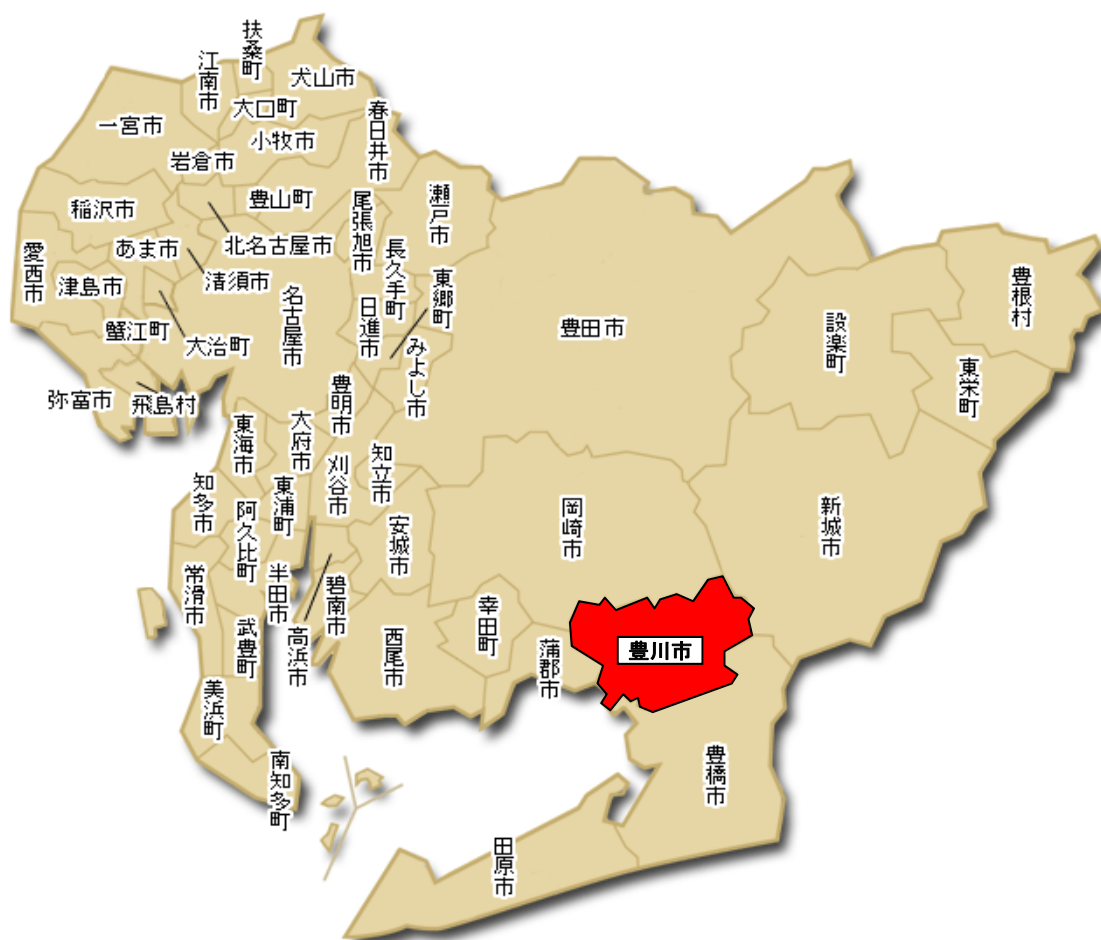
## 豊川市役所の位置

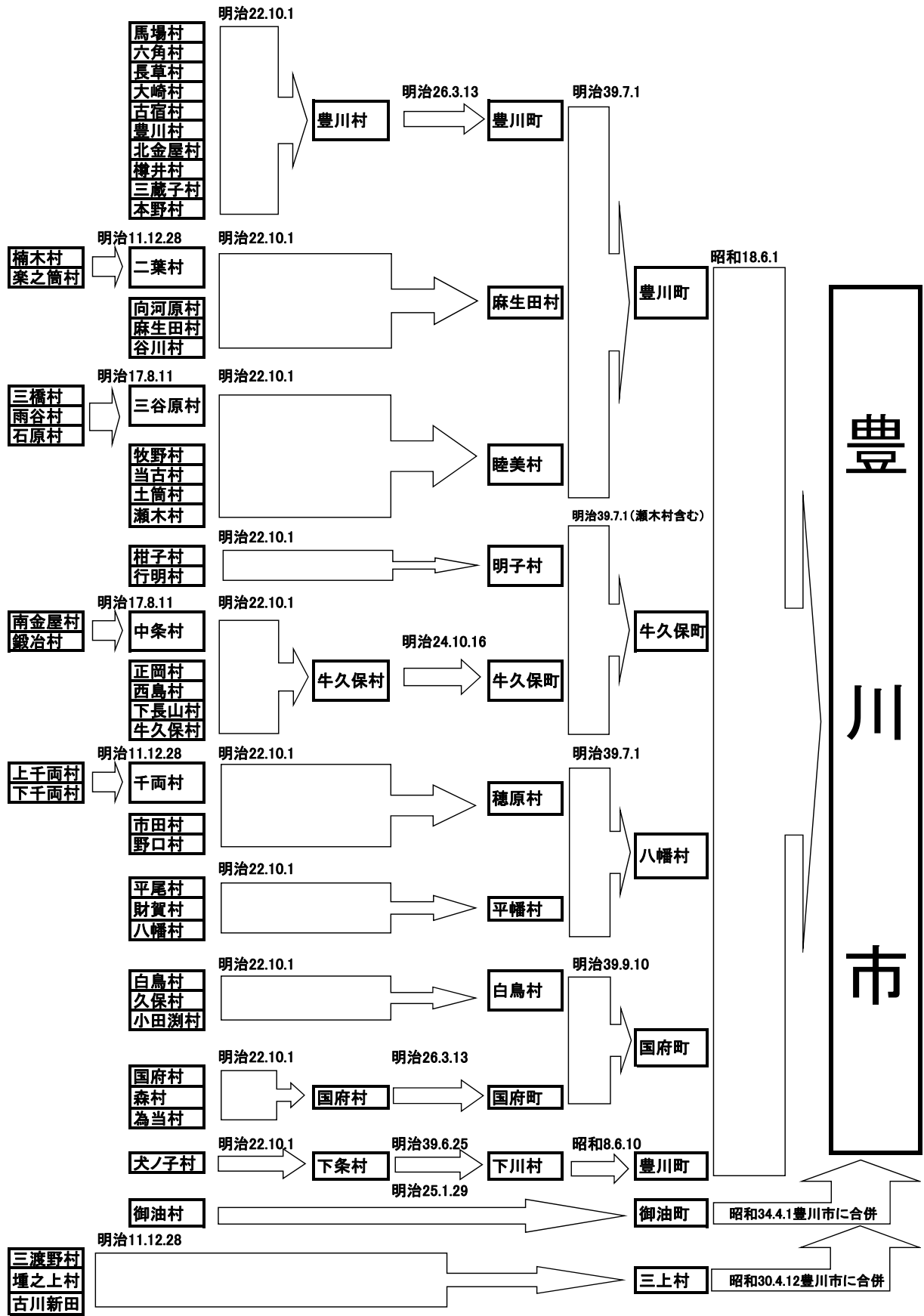
所在／豊川市諏訪一丁目1番地


東経／137度22分47秒

北緯／34度49分23秒

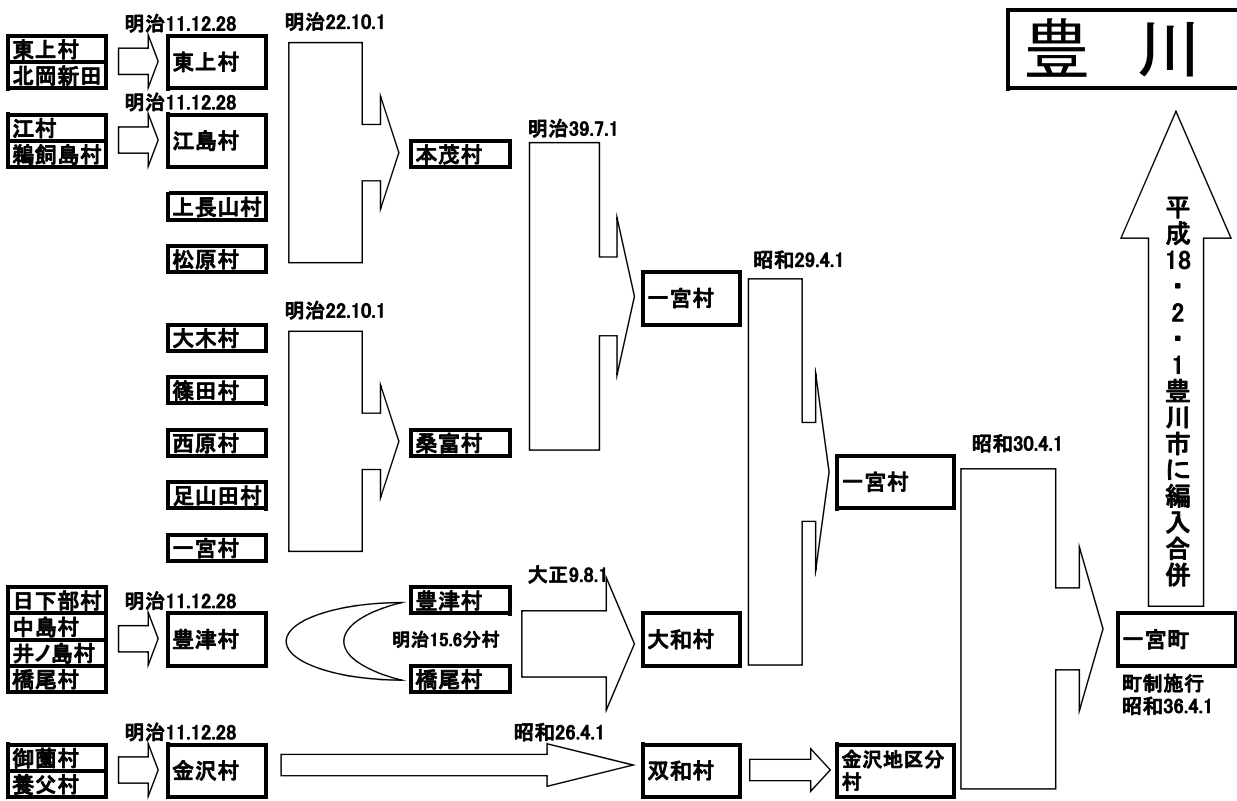
市の面積160.75km<sup>2</sup> 面積は平成22年全国都道府県市区町村別面積調による。



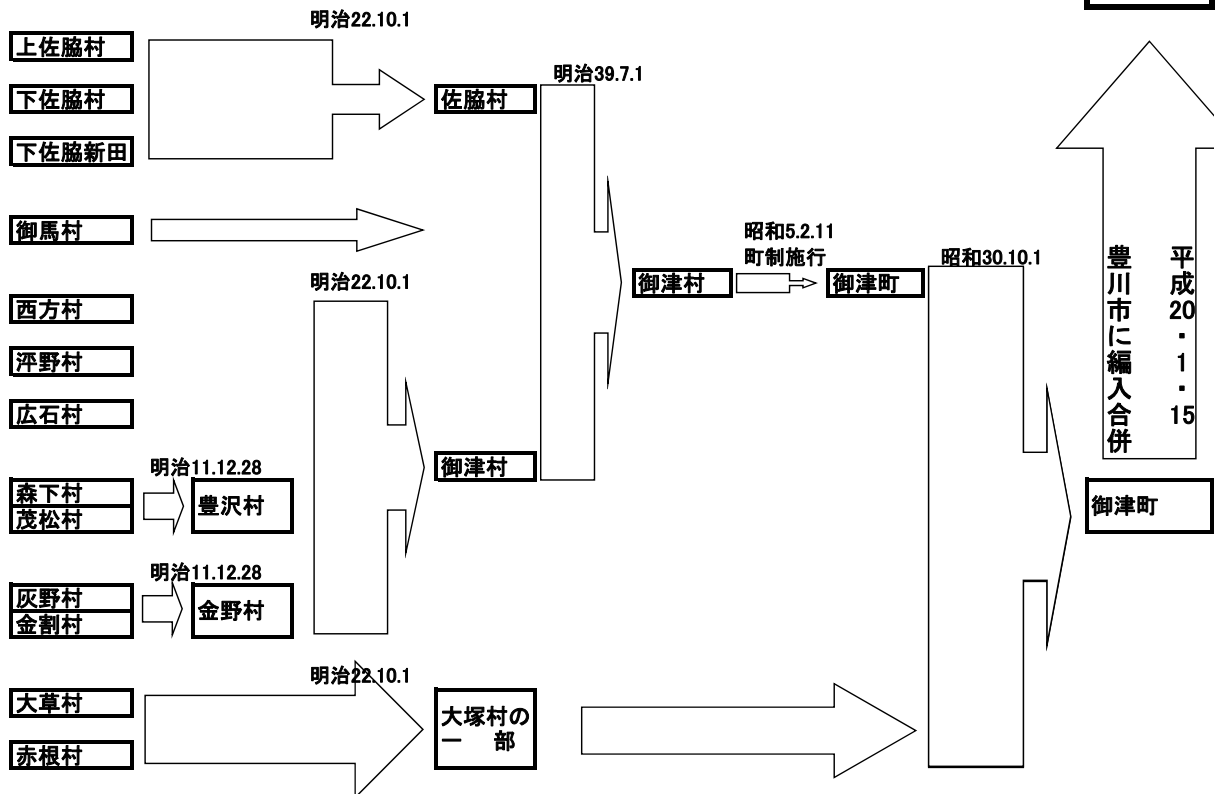
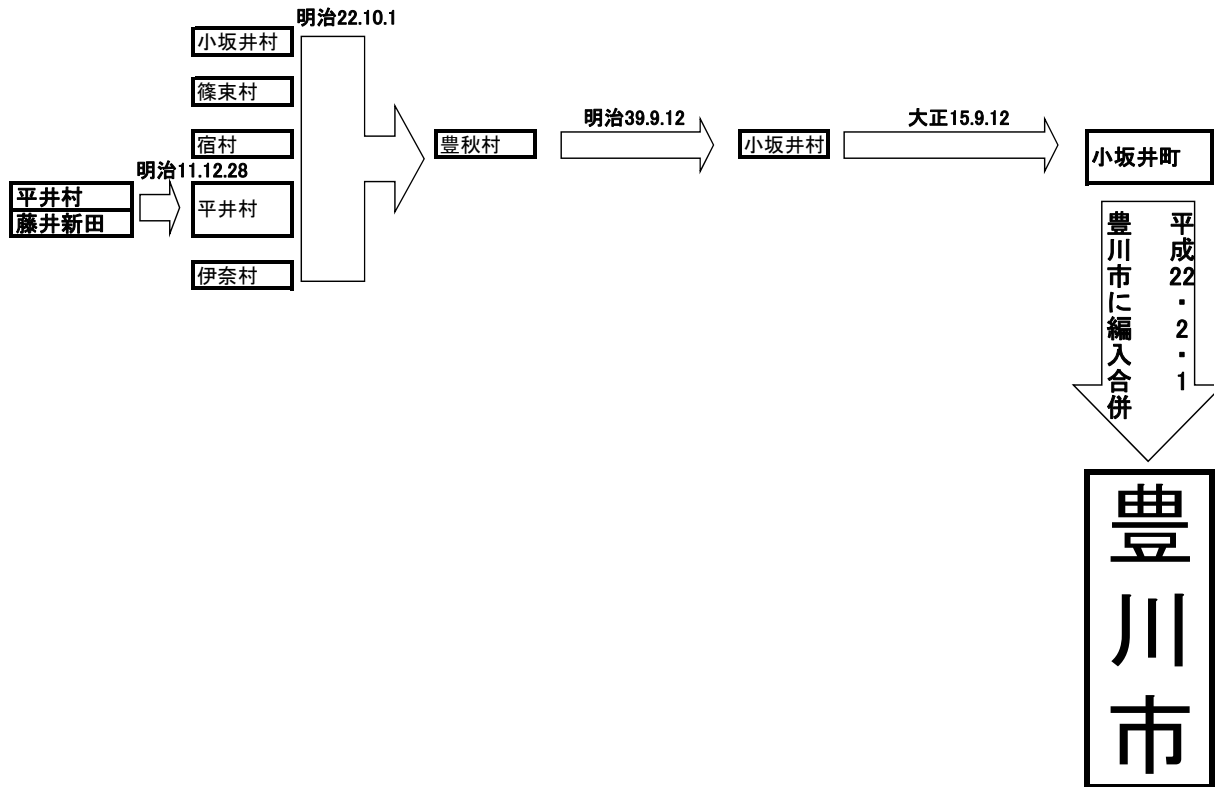




# 豊川市







一・二級及び準用河川

区分	水系	河川名	市内延長(m)
一級河川	豊川	豊川	13,100
		豊川放水路	4,420
		善光寺川	2,510
		古川	2,244
		間川	1,015
		境川(県管理区間)	349
二級河川	佐奈川	佐奈川	11,165
		帯川	4,963
	音羽川	音羽川	12,477
		白川	10,829
		西古瀬川	7,078
		安藤川	400
		山陰川	3,735
	御津川	御津川	4,336
紫川	紫川	1,697	
準用河川	豊川	善光寺川	2,000
		栗八名川	1,100
		松本川	150
		宮出川	120
		走川	430
	佐奈川	諏訪川	4,900
		土々川	2,043
	音羽川	代田川	900
		稲束川	1,100
		天王川	1,220
		西縄手川	1,000
		明ヶ沢川	700
		下谷下川	1,700
		上谷下川	1,600
		千束川	1,400
		長根川	1,300
		猿田川	1,000
		室川	1,800
		千鳥川	1,100
		寺山川	400
		久田野川	500
	山陰川	2,100	
	御津川	宮前川	760
		青木川	710
		深沢川	200
	江川	江川	430
	境川	境川	680
西方川	西方川	180	

資料:道路維持課

普通河川

区分	水系	河川名	市内延長(m)
普通河川	豊川	祖父川	830
		白鳥川	1,610
		宝川	5,360
		宝地川	1,060
		荒沢川	345
		長良女川	660
		蟹川	1,220
		松本川	3,150
		悪沢川	450
		宮出川	1,800
		シヤラ川	370
		清水川	150
		境川	2,580
		猿音川	320
		西江川	1,310
		佐奈川	佐奈川
	高野川		680
	水久保川		620
	宮川		1,465
	財賀口川		280
	西鞍川		1,290
	清水川		735
	石捨殿川		1,065
	黒谷川		1,800
	西川		1,310
	音羽川	白川	2,190
		ドウニヤ川	210
		小路川	390
		西古瀬川	710
		長根川	720
		久田野川	730
		山陰川	590
		切山川	2,685
	御津川	小沢川	475
御津川		5,850	
観音寺川		765	
熊野川		505	
上野川		400	
紫川	相楽川	80	

資料:道路維持課

土地・気象

地目別土地利用面積

(単位:ha)

区分	行政面積	宅地		農用地			森林・原野	道路	水面・河川・水路	その他
		住宅地	その他 1)	田	畑	採草放牧地				
<b>平成17年</b>	<b>16,035</b>	<b>1,706</b>	<b>1,116</b>	<b>1,486</b>	<b>1,999</b>	—	<b>5,973</b>	<b>1,604</b>	<b>710</b>	<b>1,443</b>
(旧豊川市)	10,205	1,232	795	913	1,385	—	3,240	1,135	545	962
(旧音羽町)	2,965	102	82	180	82	—	2,172	171	50	126
(旧御津町)	1,873	167	121	278	276	—	561	162	68	240
(旧小坂井町)	992	205	118	115	256	—	—	136	47	115
<b>平成18年</b>	<b>16,035</b>	<b>1,720</b>	<b>1,115</b>	<b>1,483</b>	<b>1,993</b>	—	<b>5,969</b>	<b>1,662</b>	<b>710</b>	<b>1,384</b>
(旧豊川市)	10,205	1,243	794	911	1,380	—	3,239	1,138	545	956
(旧音羽町)	2,965	103	82	180	82	—	2,169	218	50	81
(旧御津町)	1,873	168	121	277	275	—	561	162	68	241
(旧小坂井町)	992	206	118	115	256	—	—	144	47	106
<b>平成19年</b>	<b>16,063</b>	<b>1,662</b>	<b>1,107</b>	<b>1,481</b>	<b>1,993</b>	<b>9</b>	<b>5,971</b>	<b>1,666</b>	<b>710</b>	<b>1,464</b>
(旧豊川市)	15,071	1,455	988	1,366	1,737	7	5,971	1,522	663	1,362
(旧小坂井町)	992	207	119	115	256	2	—	144	47	102
<b>平成20年</b>	<b>16,063</b>	<b>1,679</b>	<b>1,109</b>	<b>1,484</b>	<b>1,986</b>	<b>9</b>	<b>5,963</b>	<b>1,650</b>	<b>709</b>	<b>1,473</b>
(旧豊川市)	15,071	1,471	990	1,370	1,730	7	5,963	1,505	662	1,372
(旧小坂井町)	992	208	119	114	256	2	—	145	47	101
<b>平成21年</b>	<b>16,063</b>	<b>1,694</b>	<b>1,101</b>	<b>1,444</b>	<b>1,986</b>	<b>9</b>	<b>5,935</b>	<b>1,335</b>	<b>708</b>	<b>1,919</b>

注 1) 「宅地」から「住宅地」を除いた工業用地等である。

資料: 地域振興部土地水資源課「土地に関する統計年報」

## 民有地面積

各年1月1日現在 (単位:千㎡)

年次	総数	田	畑	宅地	山林	その他
<b>平成17年</b>	<b>93,784</b>	<b>16,670</b>	<b>22,693</b>	<b>23,993</b>	<b>23,608</b>	<b>6,821</b>
(旧豊川市)	39,740	6,632	9,752	13,809	6,214	3,334
(旧音羽町)	14,982	1,966	974	1,564	10,043	435
(旧一宮町)	19,405	3,478	6,570	3,316	4,432	1,609
(旧御津町)	12,198	3,353	2,719	2,521	2,919	685
(旧小坂井町)	7,459	1,241	2,678	2,783	—	758
<b>平成18年</b>	<b>93,834</b>	<b>16,587</b>	<b>22,559</b>	<b>24,124</b>	<b>23,677</b>	<b>6,888</b>
(旧豊川市)	39,715	6,577	9,666	13,908	6,209	3,355
(旧音羽町)	15,007	1,960	969	1,572	10,076	431
(旧一宮町)	19,463	3,472	6,559	3,327	4,479	1,627
(旧御津町)	12,193	3,338	2,702	2,528	2,913	711
(旧小坂井町)	7,456	1,240	2,663	2,789	—	764
<b>平成19年</b>	<b>93,948</b>	<b>16,532</b>	<b>22,406</b>	<b>24,262</b>	<b>23,912</b>	<b>6,836</b>
(旧豊川市)	59,175	10,007	16,098	17,346	10,824	4,900
(旧音羽町)	15,105	1,956	964	1,577	10,176	432
(旧御津町)	12,205	3,331	2,697	2,533	2,912	732
(旧小坂井町)	7,463	1,238	2,647	2,806	—	772
<b>平成20年</b>	<b>94,206</b>	<b>16,435</b>	<b>22,285</b>	<b>24,402</b>	<b>24,248</b>	<b>6,837</b>
(旧豊川市)	59,447	9,962	16,001	17,415	11,162	4,907
(旧音羽町)	15,076	1,940	951	1,577	10,173	435
(旧御津町)	12,232	3,317	2,694	2,588	2,913	720
(旧小坂井町)	7,451	1,216	2,639	2,822	—	775
<b>平成21年</b>	<b>94,115</b>	<b>16,363</b>	<b>22,183</b>	<b>24,538</b>	<b>24,091</b>	<b>6,940</b>
(旧豊川市)	86,674	15,160	19,557	21,696	24,091	6,170
(旧小坂井町)	7,441	1,203	2,626	2,842	—	770

資料:総務部市町村課「市町村行財政のあらまし」

土地・気象

年間天候日数(平成20年)

[午後3時観測](単位:日)

月	快晴	晴	曇	雨	雪	計
1	4	17	9	1	0	31
2	7	16	3	3	0	29
3	2	21	4	4	0	31
4	1	18	7	4	0	30
5	1	17	9	4	0	31
6	1	9	16	4	0	30
7	0	23	6	2	0	31
8	0	24	5	2	0	31
9	0	17	9	4	0	30
10	1	17	11	2	0	31
11	1	16	10	3	0	30
12	8	17	3	3	0	31
計	26	212	92	36	0	366

年間天候日数(平成21年)

[午後3時観測](単位:日)

月	快晴	晴	曇	雨	雪	計
1	0	9	8	1	0	18
2	3	17	7	1	0	28
3	1	21	5	4	0	31
4	16	4	7	3	0	30
5	5	8	13	5	0	31
6	4	10	13	3	0	30
7	0	12	18	1	0	31
8	6	13	12	0	0	31
9	3	13	12	2	0	30
10	6	13	7	5	0	31
11	3	17	8	2	0	30
12	2	16	12	1	0	31
計	49	153	122	28	0	352

年間天候日数(平成22年)

[午後3時観測](単位:日)

月	快晴	晴	曇	雨	雪	計
1	4	16	11	0	0	31
2	3	12	9	4	0	28
3	3	11	14	3	0	31
4	0	16	10	4	0	30
5	3	15	8	5	0	31
6	3	10	13	4	0	30
7	5	12	8	6	0	31
8	4	13	14	0	0	31
9	0	20	7	3	0	30
10	2	11	15	3	0	31
11	9	9	11	1	0	30
12	5	15	9	2	0	31
計	41	160	129	35	0	365

資料:消防年報(豊川市消防本部)

土地・気象

月別降水量

(単位:mm)

月	平成18年	平成19年	平成20年	平成21年	平成22年
1	37.5	39.0	50.5	109.5	17.5
2	141.0	76.5	54.0	60.5	163.0
3	89.0	87.5	155.0	159.0	200.0
4	185.0	79.5	255.0	129.5	136.0
5	305.5	144.5	284.5	289.0	160.5
6	219.0	149.5	191.5	277.0	213.0
7	276.5	346.5	30.5	197.5	256.0
8	88.0	61.0	330.0	94.5	88.0
9	150.5	227.5	221.0	79.0	164.5
10	95.0	94.5	88.0	171.0	212.5
11	82.0	19.5	62.0	149.0	92.5
12	97.5	69.0	46.5	48.0	64.5
年間降水量	1,766.5	1,394.5	1,768.5	1,763.5	1,768.0

月別平均気温

(単位:℃)

月	平成18年	平成19年	平成20年	平成21年	平成22年
1	4.9	6.9	5.4	7.1	5.3
2	6.6	8.3	4.5	8.3	7.4
3	8.4	9.6	10.5	9.6	9.9
4	13.4	14.0	15.4	15.1	13.7
5	18.9	19.0	19.3	19.5	18.5
6	22.9	22.8	21.9	22.7	23.5
7	26.4	25.3	27.5	26.4	27.5
8	28.0	28.5	27.8	27.2	29.0
9	24.0	25.8	24.3	23.8	25.9
10	19.9	19.1	19.1	18.4	19.6
11	13.9	13.0	12.7	13.5	12.7
12	8.4	8.5	8.7	8.3	8.7
年平均	16.3	16.7	16.4	16.7	16.8

資料:消防年報(豊川市消防本部)

土地・気象

都市計画用途地域別面積

平成22年3月31日現在(単位:ha)

区分	都市計画区域	市街化区域	用途地域											
			第1種低層住居専用地域	第2種低層住居専用地域	第1種中高層住居専用地域	第2種中高層住居専用地域	第1種住居地	第2種住居地	準住居地	近隣商業地	商業地域	準工業地	工業地域	工業専用地域
豊川市	16,063	3,479	188	0	652	12	1,147	94	41	192	115	490	186	362
(旧豊川市)	15,071	3,109	157	0	607	12	933	94	41	189	107	473	134	362
(旧小坂井町)	992	370	31	0	45	0	214	0	0	3	8	17	52	0

資料:都市計画課

区分	用途地域指定年月日
豊川市	H21.8.14
(旧小坂井町)	H7.12.1



土地・気象

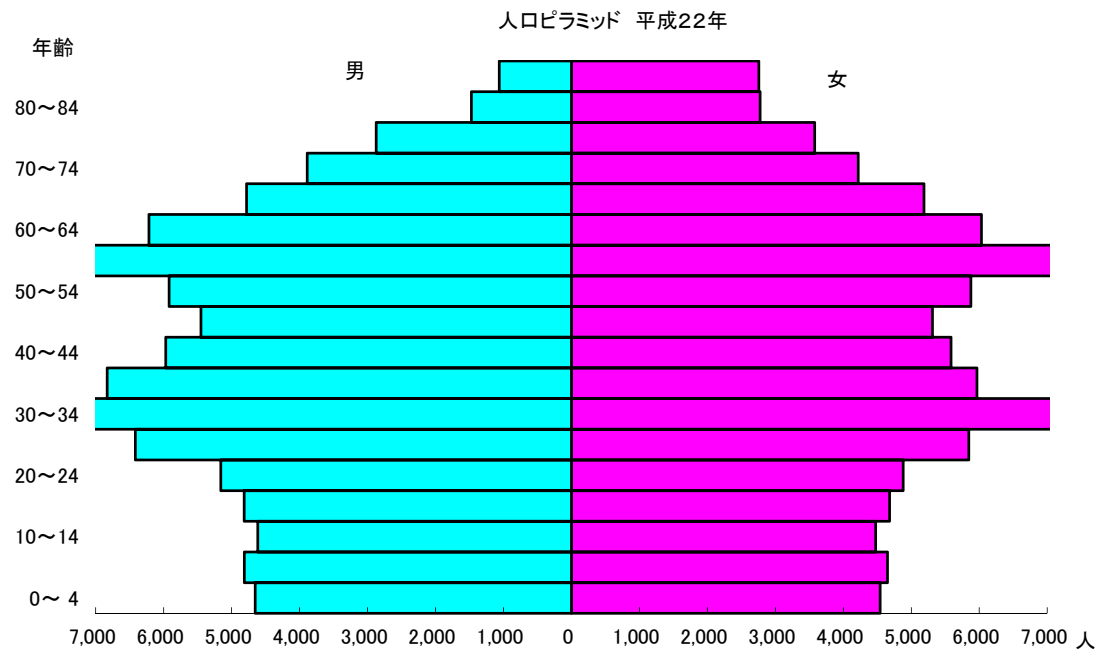
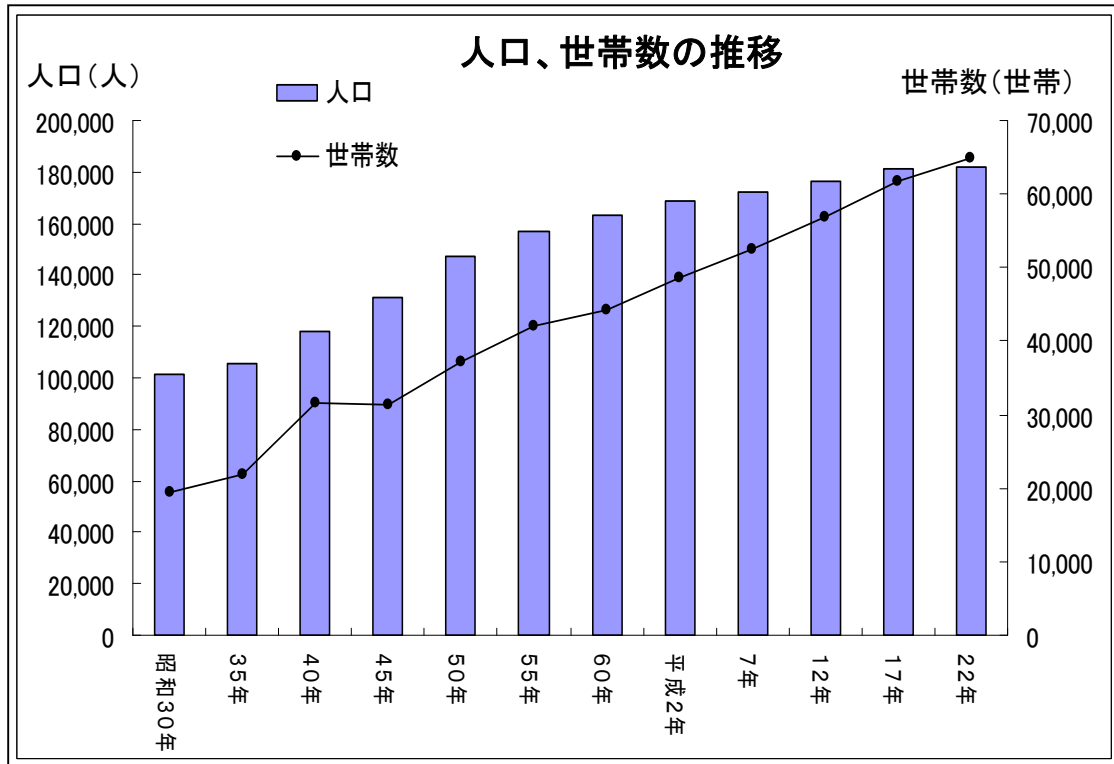
都市公園の状況

平成22年4月1日現在

種 別	都市計画決定された公園		都市計画決定のうち 併用開始された公園	
	箇所数	面積(ha)	箇所数	面積(ha)
計	95	298.11	89	208.51
街区公園	74	20.75	71	20.15
近隣公園	10	14.00	10	13.80
地区公園	2	10.30	2	7.55
総合公園	1	25.10	1	25.09
運動公園	2	32.40	1	12.62
広域公園	1	174.80	1	124.32
都市緑地	5	20.76	3	4.98

資料:公園緑地課

人 口



資料:平成22年国勢調査

平成22年国勢調査結果の要約

平成22年10月1日実施

項 目	豊川市			旧豊川市			旧音羽町			旧一宮町			旧御津町			旧小坂井町		
	平成17年	平成22年	増減率(%)	平成17年	平成22年	増減率(%)	平成17年	平成22年	増減率(%)	平成17年	平成22年	増減率(%)	平成17年	平成22年	増減率(%)	平成17年	平成22年	増減率(%)
人 口 総 数	181,444	181,928	0.3	120,967	121,676	0.6	8,690	9,019	3.8	16,450	16,234	-1.3	13,456	13,456	0.0	21,881	21,543	-1.5
男	90,368	90,328	0.0	60,337	60,428	0.2	4,283	4,427	3.4	8,311	8,183	-1.5	6,606	6,588	-0.3	10,831	10,702	-1.2
女	91,076	91,600	0.6	60,630	61,248	1.0	4,407	4,592	4.2	8,139	8,051	-1.1	6,850	6,868	0.3	11,050	10,841	-1.9
外国人人口	5,247	4,247	-19.1	3,702	-	-	101	-	-	298	-	-	119	-	-	1,027	-	-
世 帯 数	61,777	64,904	5.1	42,308	44,795	5.9	2,753	2,875	4.4	5,202	5,292	1.7	4,239	4,447	4.9	7,275	7,495	3.0
面 積 (km <sup>2</sup> )	160.35	160.75	0.2	65.44	-	-	29.65	-	-	36.61	-	-	18.73	-	-	9.92	-	-
人口密度(人/km <sup>2</sup> )	1,131.5	1,131.7	0.0	1,848.5	1,859.4	0.6	293.1	304.2	3.8	449.3	443.4	-1.3	718.4	718.4	0.0	2,205.7	2,171.7	-1.5
年 齢 別 人 口	181,444	181,928	0.3	120,967	-	-	8,690	-	-	16,450	-	-	13,456	-	-	21,881	-	-
15歳未満 (総人口比率)	27,748	27,294	-1.6	19,089	-	-	1,350	-	-	2,447	-	-	1,841	-	-	3,021	-	-
男	14,080	13,943	-1.0	9,663	-	-	711	-	-	1,232	-	-	940	-	-	1,534	-	-
女	13,668	13,351	-2.3	9,426	-	-	639	-	-	1,215	-	-	901	-	-	1,487	-	-
15～64歳 (総人口比率)	121,063	115,543	-4.6	81,108	-	-	5,696	-	-	11,068	-	-	8,638	-	-	14,553	-	-
男	62,187	58,903	-5.3	41,689	-	-	2,877	-	-	5,785	-	-	4,402	-	-	7,434	-	-
女	58,876	56,640	-3.8	39,419	-	-	2,819	-	-	5,283	-	-	4,236	-	-	7,119	-	-
65歳以上 (総人口比率)	32,591	38,215	17.3	20,728	-	-	1,644	-	-	2,935	-	-	2,977	-	-	4,307	-	-
男	14,073	16,957	20.5	8,957	-	-	695	-	-	1,294	-	-	1,264	-	-	1,863	-	-
女	18,518	21,258	14.8	11,771	-	-	949	-	-	1,641	-	-	1,713	-	-	2,444	-	-
年 齢 不 詳	42	876	-	42	-	-	0	-	-	0	-	-	0	-	-	0	-	-

公表されていないものは「-」で表しています。

資料：平成22年国勢調査

人 口

項 目	全 国			愛知県			備 考
	平成17年	平成22年	増減率(%)	平成17年	平成22年	増減率(%)	
人 口 総 数	127,767,994	128,057,352	0.2	7,254,704	7,410,719	2.2	愛知県の人口は、全国47都道府県中、東京都、神奈川県、大阪府についで第4位。
男	62,348,977	62,327,737	0.0	3,638,994	3,704,220	1.8	
女	65,419,017	65,729,615	0.5	3,615,710	3,706,499	2.5	
外 国 人 人 口	1,555,505	1,648,037	5.9	150,115	160,228	6.7	日本の人口は、世界人口68億96百万人の1.9%を占め、中国、インド、アメリカ等につぎ、第10位。
世 帯 数	49,566,305	51,950,504	4.8	2,758,637	2,933,802	6.3	
面 積 (km <sup>2</sup> )	377,914.78	377,950.10	0.0	5,164.02	5,165.04	0.0	
人口密度(人/km <sup>2</sup> )	342.7	343.4	0.2	1,404.9	1,434.8	2.1	愛知県は外国人人口全国第3位。
年 齢 別 人 口	127,767,994	128,057,352	0.2	7,254,704	7,410,719	2.2	世帯員数3人以下の世帯数はいずれも増加、4人以上の世帯数はいずれも減少。 全国1世帯当たり2.42人、愛知1世帯当たり2.49人。
15歳未満(総人口比率)	17,521,234	16,803,444	-4.1	1,069,498	1,065,254	-0.4	
男	8,971,683	8,602,329	-4.1	548,030	545,767	-0.4	
女	8,549,551	8,201,115	-4.1	521,468	519,487	-0.4	
15～64歳(総人口比率)	84,092,414	81,031,800	-3.6	4,901,072	4,791,445	-2.2	総人口に占める、全国の15歳未満の割合は平成17年と比べ13.8%から13.2%に低下、15歳以上65歳未満は66.1%から63.8%に低下、65歳以上は20.2%から23.0%に上昇。
男	42,210,963	40,684,202	-3.6	2,516,565	2,457,337	-2.4	
女	41,881,451	40,347,598	-3.7	2,384,507	2,334,108	-2.1	
65歳以上(総人口比率)	25,672,005	29,245,685	13.9	1,248,562	1,492,085	19.5	15歳未満人口は調査開始以来最低、65歳以上人口は調査開始以来最高。
男	10,874,599	12,470,412	14.7	551,422	664,750	20.6	
女	14,797,406	16,775,273	13.4	697,140	827,335	18.7	
年 齢 不 詳	482,341	976,423		35,572	61,935		総人口に占める、愛知の15歳未満の割合は平成17年と比べ14.8%から14.5%に低下、15歳以上65歳未満は67.9%から65.2%に低下、65歳以上は17.3%から20.3%に上昇。
平 均 年 齢	43.3	45.0	3.9	41.5	42.9	3.4	
男	41.9	43.4	3.6	40.4	41.7	3.2	
女	44.7	46.4	3.8	42.6	44.1	3.5	

※ 国勢調査は、我が国の人口の状況を明らかにするため、大正9年以来ほぼ5年ごとに実施されており、

平成22年国勢調査は第19回目。

資料：平成22年国勢調査

人 口

国勢調査人口及び世帯の推移

(単位:人)

年 次	豊川市				(旧豊川市)				(旧音羽町)			
	人 口			世帯数	人 口			世帯数	人 口			世帯数
	総 数	男	女		総 数	男	女		総 数	男	女	
大正 9年	—	—	—	—	24,020	—	—	4,786	3,943	1,971	1,972	837
14年	—	—	—	—	23,740	—	—	4,997	3,981	2,066	1,915	848
昭和 5年	—	—	—	—	26,796	—	—	4,944	3,711	1,848	1,863	801
10年	—	—	—	—	27,076	—	—	5,104	3,732	1,843	1,889	788
15年	—	—	—	—	30,452	—	—	5,935	3,820	1,909	1,911	770
22年	—	—	—	—	55,036	27,291	27,745	11,464	5,666	2,723	2,943	1,097
25年	—	—	—	—	55,178	27,042	28,136	11,132	5,621	2,746	2,875	1,049
30年	101,542	50,407	51,135	19,409	61,359	31,302	30,057	12,020	5,381	2,594	2,787	1,021
35年	105,590	51,525	54,065	21,919	65,313	32,632	32,681	14,206	5,219	2,527	2,692	1,048
40年	117,846	57,611	60,235	31,658	75,171	37,559	37,612	17,796	5,228	2,537	2,691	1,114
45年	130,997	64,724	66,273	31,467	85,860	43,092	42,768	21,487	5,420	2,639	2,781	1,219
50年	147,016	72,473	74,543	37,098	98,223	49,170	49,053	25,530	6,103	3,024	3,079	1,411
55年	157,084	78,111	78,973	41,995	103,097	51,443	51,654	28,344	8,151	4,088	4,063	2,079
60年	162,922	80,821	82,101	44,147	107,430	53,442	53,988	30,082	8,421	4,183	4,238	2,170
平成 2年	168,796	83,925	84,871	48,599	111,730	55,724	56,006	33,254	8,019	3,945	4,074	2,150
7年	172,509	85,601	86,908	52,556	114,380	56,820	57,560	36,000	7,797	3,805	3,992	2,173
12年	176,698	87,716	88,982	56,961	117,327	58,297	59,030	38,893	7,922	3,877	4,045	2,392
17年	181,444	90,367	91,077	61,777	120,967	60,337	60,630	42,308	8,690	4,283	4,407	2,753
22年	181,928	90,328	91,600	64,904	121,676	60,428	61,248	44,795	9,019	4,427	4,592	2,875

資料:平成22年国勢調査

人 口

国勢調査人口及び世帯の推移

(単位:人)

年次	(旧一宮町)				(旧御津町)				(旧小坂井町)			
	人 口			世帯数	人 口			世帯数	人 口			世帯数
	総 数	男	女		総 数	男	女		総 数	男	女	
大正 9年	—	—	—	—	6,968	3,263	3,705	1,313	—	—	—	—
14年	—	—	—	—	7,011	3,302	3,709	1,350	5,927	2,942	2,985	1,149
昭和 5年	—	—	—	—	7,376	3,466	3,910	1,431	6,113	2,979	3,134	1,172
10年	—	—	—	—	7,759	3,581	4,178	1,471	6,232	2,988	3,244	1,197
15年	—	—	—	—	7,815	3,676	4,139	1,491	6,350	3,087	3,263	1,216
22年	—	—	—	—	10,461	5,024	5,437	1,992	11,037	5,255	5,782	2,081
25年	—	—	—	—	10,750	5,175	5,575	1,499	11,261	5,471	5,790	2,133
30年	10,155	5,048	5,107	1,801	12,128	5,729	6,399	2,238	12,519	5,734	6,785	2,329
35年	9,908	4,872	5,036	1,841	12,114	5,621	6,493	2,338	13,036	5,873	7,163	2,486
40年	9,760	4,769	4,991	1,900	12,386	5,765	6,621	2,528	15,301	6,981	8,320	3,100
45年	10,356	5,083	5,273	2,191	12,659	6,037	6,622	2,782	16,702	7,873	8,829	3,788
50年	12,258	6,091	6,167	2,696	12,947	6,315	6,631	2,962	18,597	8,984	9,613	4,499
55年	13,437	6,702	6,735	3,204	12,942	6,301	6,641	3,156	19,457	9,577	9,880	5,212
60年	13,991	6,989	7,002	3,324	13,086	6,376	6,710	3,237	19,994	9,831	10,163	5,334
平成 2年	14,872	7,493	7,379	3,889	13,297	6,475	6,822	3,450	20,878	10,288	10,590	5,856
7年	15,528	7,832	7,696	4,322	13,452	6,595	6,857	3,698	21,352	10,549	10,803	6,363
12年	16,255	8,169	8,086	4,778	13,530	6,632	6,898	4,049	21,664	10,741	10,923	6,849
17年	16,450	8,310	8,140	5,202	13,456	6,606	6,850	4,239	21,881	10,831	11,050	7,275
22年	16,234	8,183	8,051	5,292	13,456	6,588	6,868	4,447	21,543	10,702	10,841	7,495

資料:平成22年国勢調査

人 口

5歳階級別人口

(単位:人)

区 分	全国			愛知県			豊川市		
	総数	男	女	総数	男	女	総数	男	女
0～4歳	5,296,748	2,710,581	2,586,167	346,338	177,425	168,913	8,792	4,485	4,307
5～9歳	5,585,661	2,859,805	2,725,856	353,251	181,173	172,078	9,114	4,648	4,466
10～14歳	5,921,035	3,031,943	2,889,092	365,665	187,169	178,496	9,388	4,810	4,578
年少人口	16,803,444	8,602,329	8,201,115	1,065,254	545,767	519,487	27,294	13,943	13,351
15～19歳	6,063,357	3,109,229	2,954,128	361,670	185,766	175,904	8,845	4,484	4,361
20～24歳	6,426,433	3,266,240	3,160,193	403,988	209,871	194,117	8,926	4,486	4,440
25～29歳	7,293,701	3,691,723	3,601,978	462,251	243,198	219,053	10,617	5,587	5,030
30～34歳	8,341,497	4,221,011	4,120,486	518,107	268,660	249,447	12,155	6,318	5,837
35～39歳	9,786,349	4,950,122	4,836,227	618,763	319,697	299,066	15,056	7,827	7,229
40～44歳	8,741,865	4,400,375	4,341,490	539,881	280,543	259,338	12,466	6,604	5,862
45～49歳	8,033,116	4,027,969	4,005,147	472,604	242,768	229,836	11,167	5,679	5,488
50～54歳	7,644,499	3,809,576	3,834,923	413,484	210,174	203,310	10,470	5,218	5,252
55～59歳	8,663,734	4,287,489	4,376,245	449,460	224,481	224,979	11,489	5,672	5,817
60～64歳	10,037,249	4,920,468	5,116,781	551,237	272,179	279,058	14,352	7,028	7,324
生産年齢人口	81,031,800	40,684,202	40,347,598	4,791,445	2,457,337	2,334,108	115,543	58,903	56,640
65～69歳	8,210,173	3,921,774	4,288,399	464,480	227,743	236,737	11,757	5,865	5,892
70～74歳	6,963,302	3,225,503	3,737,799	374,676	180,206	194,470	9,317	4,366	4,951
75～79歳	5,941,013	2,582,940	3,358,073	292,728	131,473	161,255	7,163	3,279	3,884
80～84歳	4,336,264	1,692,584	2,643,680	197,726	79,887	117,839	5,302	2,158	3,144
85～89歳	2,432,588	744,222	1,688,366	105,492	32,879	72,613	2,960	878	2,082
90～94歳	1,021,707	241,799	779,908	43,148	10,045	33,103	1,307	326	981
95～99歳	296,756	55,739	241,017	12,261	2,308	9,953	360	79	281
100歳以上	43,882	5,851	38,031	1,574	209	1,365	49	6	43
老年人口	29,245,685	12,470,412	16,775,273	1,492,085	664,750	827,335	38,215	16,957	21,258
不 詳	976,423	570,794	405,629	61,935	36,366	25,569	876	525	351
合 計	128,057,352	62,327,737	65,729,615	7,410,719	3,704,220	3,706,499	181,928	90,328	91,600

資料:平成22年国勢調査

5歳階級別人口

(単位:人)

区 分	豊川市			(旧豊川市)			(旧音羽町)			(旧一宮町)			(旧御津町)			(旧小坂井町)		
	総数	男	女	総数	男	女	総数	男	女	総数	男	女	総数	男	女	総数	男	女
0～4歳	9,194	4,652	4,542	6,463	3,254	3,209	447	250	197	799	387	412	553	293	260	932	468	464
5～9歳	9,464	4,813	4,651	6,444	3,257	3,187	512	271	241	825	421	404	664	347	317	1019	517	502
10～14歳	9,090	4,615	4,475	6,182	3,152	3,030	391	190	201	823	424	399	624	300	324	1070	549	521
年少人口	27,748	14,080	13,668	19,089	9,663	9,426	1,350	711	639	2,447	1,232	1,215	1,841	940	901	3,021	1,534	1,487
15～19歳	9,496	4,816	4,680	6,324	3,234	3,090	416	221	195	854	427	427	759	371	388	1143	563	580
20～24歳	10,041	5,159	4,882	6,714	3,445	3,269	434	230	204	913	470	443	731	378	353	1249	636	613
25～29歳	12,263	6,417	5,846	8,359	4,382	3,977	514	243	271	1,198	643	555	784	395	389	1408	754	654
30～34歳	15,282	8,066	7,216	10,679	5,616	5,063	694	366	328	1,324	735	589	933	497	436	1652	852	800
35～39歳	12,797	6,830	5,967	8,813	4,683	4,130	612	320	292	1,092	606	486	785	421	364	1495	800	695
40～44歳	11,552	5,968	5,584	7,927	4,119	3,808	478	239	239	971	497	474	816	418	398	1360	695	665
45～49歳	10,764	5,451	5,313	7,099	3,593	3,506	418	220	198	1,000	497	503	897	444	453	1350	697	653
50～54歳	11,796	5,920	5,876	7,624	3,871	3,753	601	271	330	1,198	581	617	907	470	437	1466	727	739
55～59歳	14,824	7,345	7,479	9,636	4,733	4,903	812	389	423	1,431	751	680	1089	551	538	1856	921	935
60～64歳	12,248	6,215	6,033	7,933	4,013	3,920	717	378	339	1,087	578	509	937	457	480	1574	789	785
生産年齢人口	121,063	62,187	58,876	81,108	41,689	39,419	5,696	2,877	2,819	11,068	5,785	5,283	8,638	4,402	4,236	14,553	7,434	7,119
65～69歳	9,968	4,780	5,188	6,392	3,045	3,347	531	266	265	877	427	450	835	403	432	1333	639	694
70～74歳	8,107	3,888	4,219	5,224	2,506	2,718	353	167	186	671	338	333	720	342	378	1139	535	604
75～79歳	6,453	2,873	3,580	4,031	1,841	2,190	341	136	205	610	262	348	632	260	372	839	374	465
80～84歳	4,246	1,471	2,775	2,671	908	1,763	235	76	159	412	155	257	397	149	248	531	183	348
85～89歳	2,391	697	1,694	1,508	431	1,077	125	34	91	232	78	154	237	69	168	289	85	204
90～94歳	1,134	299	835	716	189	527	51	13	38	113	29	84	117	32	85	137	36	101
95～99歳	257	61	196	157	33	124	7	3	4	19	5	14	37	9	28	37	11	26
100歳以上	35	4	31	29	4	25	1	0	1	1	0	1	2	0	2	2	0	2
老年人口	32,591	14,073	18,518	20,728	8,957	11,771	1,644	695	949	2,935	1,294	1,641	2,977	1,264	1,713	4,307	1,863	2,444
不 詳	42	28	14	42	28	14	0	0	0	0	0	0	0	0	0	0	0	0
合 計	181,444	90,368	91,076	120,967	60,337	60,630	8,690	4,283	4,407	16,450	8,311	8,139	13,456	6,606	6,850	21,881	10,831	11,050

資料:平成17年国勢調査



人 口

住民基本台帳人口・戸籍人口 各年10月1日現在(単位：人)

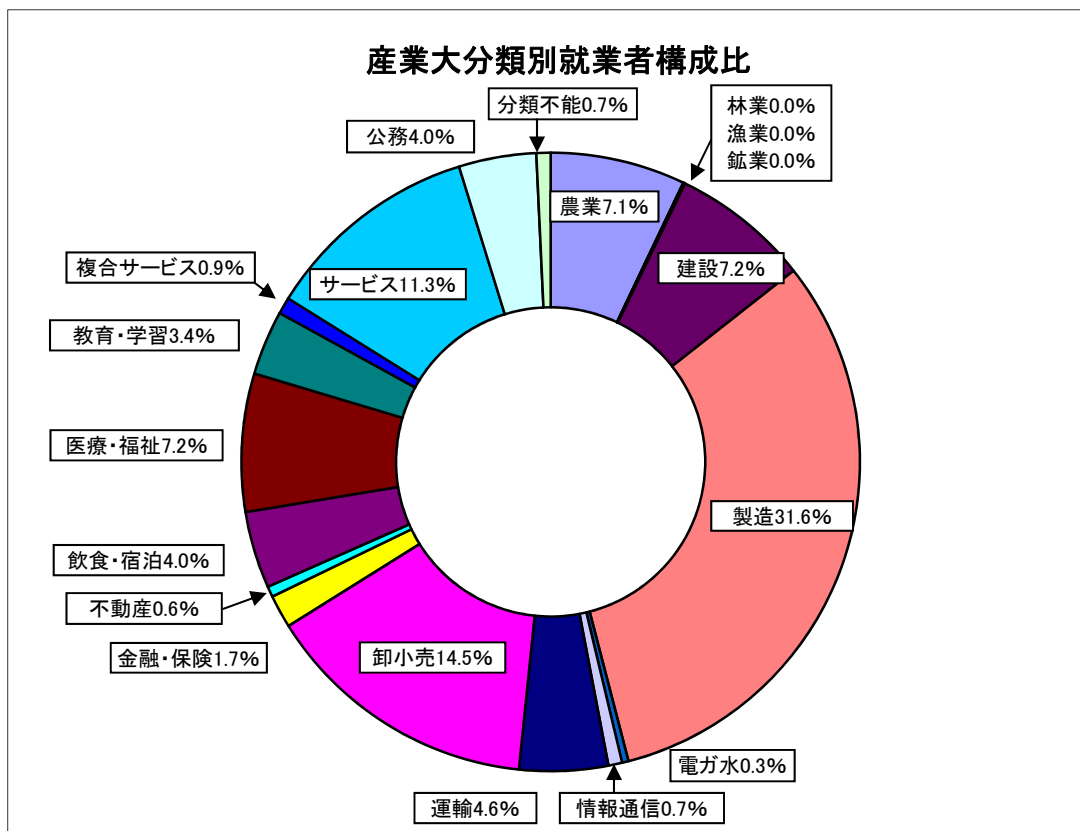
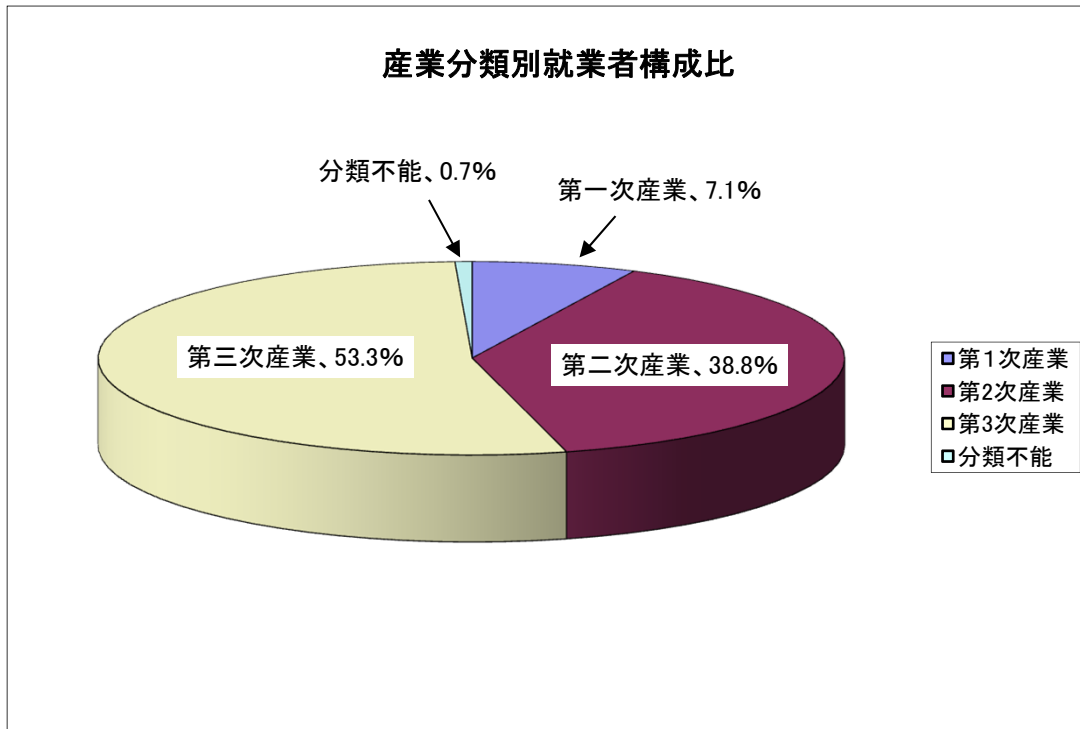
年次	人口			世帯数
	合計	男	女	
<b>平成17年</b>	<b>178,295</b>	<b>88,815</b>	<b>89,480</b>	<b>61,429</b>
(旧豊川市)	118,477	59,191	59,286	42,588
(旧音羽町)	8,842	4,366	4,476	2,778
(旧一宮町)	16,214	8,128	8,086	4,912
(旧御津町)	13,577	6,634	6,943	4,159
(旧小坂井町)	21,185	10,496	10,689	6,992
<b>平成18年</b>	<b>178,999</b>	<b>89,241</b>	<b>89,758</b>	<b>62,770</b>
(旧豊川市)	135,344	67,717	67,627	48,640
(旧音羽町)	8,944	4,428	4,516	2,857
(旧御津町)	13,567	6,624	6,943	4,220
(旧小坂井町)	21,144	10,472	10,672	7,053
<b>平成19年</b>	<b>179,495</b>	<b>89,551</b>	<b>89,944</b>	<b>63,842</b>
(旧豊川市)	135,868	68,039	67,829	49,559
(旧音羽町)	9,013	4,466	4,547	2,898
(旧御津町)	13,597	6,648	6,949	4,250
(旧小坂井町)	21,017	10,398	10,619	7,135
<b>平成20年</b>	<b>179,800</b>	<b>89,728</b>	<b>90,072</b>	<b>64,641</b>
(旧豊川市)	158,670	79,251	79,419	57,384
(旧小坂井町)	21,130	10,477	10,653	7,257
<b>平成21年</b>	<b>179,840</b>	<b>89,692</b>	<b>90,148</b>	<b>65,239</b>
(旧豊川市)	158,610	79,149	79,461	57,876
(旧小坂井町)	21,230	10,543	10,687	7,363
<b>平成22年</b>	<b>180,051</b>	<b>89,780</b>	<b>90,271</b>	<b>66,016</b>

外国人登録人口 各年10月1日現在(単位：人)

年次	外国人登録人口			世帯数
	合計	男	女	
<b>平成17年</b>	<b>6,703</b>	<b>3,468</b>	<b>3,235</b>	<b>4,032</b>
(旧豊川市)	4,934	2,450	2,484	2,871
(旧音羽町)	101	55	46	88
(旧一宮町)	331	218	113	266
(旧御津町)	127	67	60	90
(旧小坂井町)	1,210	678	532	717
<b>平成18年</b>	<b>6,565</b>	<b>3,502</b>	<b>3,063</b>	<b>3,902</b>
(旧豊川市)	5,159	2,694	2,465	3,040
(旧音羽町)	101	59	42	81
(旧御津町)	133	74	59	99
(旧小坂井町)	1,172	675	497	682
<b>平成19年</b>	<b>6,992</b>	<b>3,713</b>	<b>3,279</b>	<b>4,212</b>
(旧豊川市)	5,515	2,893	2,622	3,280
(旧音羽町)	109	56	53	94
(旧御津町)	170	92	78	137
(旧小坂井町)	1,198	672	526	701
<b>平成20年</b>	<b>7,115</b>	<b>3,696</b>	<b>3,419</b>	<b>4,292</b>
(旧豊川市)	5,904	3,025	2,879	3,583
(旧小坂井町)	1,211	671	540	709
<b>平成21年</b>	<b>6,404</b>	<b>3,249</b>	<b>3,155</b>	<b>3,880</b>
(旧豊川市)	5,339	2,666	2,673	3,247
(旧小坂井町)	1,065	583	482	633
<b>平成22年</b>	<b>5,805</b>	<b>2,874</b>	<b>2,931</b>	<b>3,548</b>

資料：市民課

労働



資料:平成17年国勢調査

労働力状態・配偶関係(15歳以上)

(単位:人)

5歳階級年齢	総数	労働力人口						非労働力人口		
		総数	就業者				完全失業者	家事	通学	その他
			主に仕事	家事のほか仕事	通学のかたわら仕事	休業者				
<b>15 ~ 19歳</b>	<b>9,496</b>	<b>2,115</b>	<b>1,187</b>	<b>47</b>	<b>649</b>	<b>18</b>	<b>214</b>	<b>100</b>	<b>7,124</b>	<b>111</b>
(旧豊川市)	6,324	1,393	785	33	415	15	145	73	4,740	83
(旧音羽町)	416	88	51	0	33	0	4	0	319	3
(旧一宮町)	854	209	118	7	69	0	15	10	626	9
(旧御津町)	759	183	96	3	59	1	24	5	567	4
(旧小坂井町)	1,143	242	137	4	73	2	26	12	872	12
<b>20 ~ 24歳</b>	<b>10,041</b>	<b>7,955</b>	<b>6,537</b>	<b>234</b>	<b>560</b>	<b>48</b>	<b>576</b>	<b>496</b>	<b>1,285</b>	<b>123</b>
(旧豊川市)	6,714	5,329	4,366	166	366	33	398	364	804	81
(旧音羽町)	434	322	278	4	26	0	14	19	74	3
(旧一宮町)	913	738	610	24	51	3	50	34	122	19
(旧御津町)	731	582	471	17	45	4	45	28	110	6
(旧小坂井町)	1,249	984	812	23	72	8	69	51	175	14
<b>25 ~ 29歳</b>	<b>12,263</b>	<b>10,352</b>	<b>9,009</b>	<b>608</b>	<b>36</b>	<b>128</b>	<b>571</b>	<b>1,463</b>	<b>105</b>	<b>116</b>
(旧豊川市)	8,359	6,984	6,084	410	27	96	367	1,048	63	68
(旧音羽町)	514	450	388	29	2	5	26	50	6	4
(旧一宮町)	1,198	1,010	877	63	2	8	60	149	18	21
(旧御津町)	784	692	606	38	3	8	37	68	6	9
(旧小坂井町)	1,408	1,216	1,054	68	2	11	81	148	12	14
<b>30 ~ 34歳</b>	<b>15,282</b>	<b>12,442</b>	<b>10,075</b>	<b>1,567</b>	<b>25</b>	<b>212</b>	<b>563</b>	<b>2,408</b>	<b>35</b>	<b>145</b>
(旧豊川市)	10,679	8,614	7,004	1,044	20	151	395	1,748	20	91
(旧音羽町)	694	576	460	84	2	12	18	111	1	2
(旧一宮町)	1,324	1,076	857	136	2	16	65	205	11	32
(旧御津町)	933	777	624	114	0	10	29	127	0	6
(旧小坂井町)	1,652	1,399	1,130	189	1	23	56	217	3	14
<b>35 ~ 39歳</b>	<b>12,797</b>	<b>10,724</b>	<b>8,352</b>	<b>1,844</b>	<b>9</b>	<b>118</b>	<b>401</b>	<b>1,722</b>	<b>24</b>	<b>120</b>
(旧豊川市)	8,813	7,284	5,706	1,217	6	81	274	1,273	14	68
(旧音羽町)	612	523	411	93	0	5	14	74	2	7
(旧一宮町)	1,092	938	715	170	2	10	41	121	7	26
(旧御津町)	785	678	516	132	0	6	24	89	1	5
(旧小坂井町)	1,495	1,301	1,004	232	1	16	48	165	—	14
<b>40 ~ 44歳</b>	<b>11,552</b>	<b>10,034</b>	<b>7,605</b>	<b>2,044</b>	<b>1</b>	<b>80</b>	<b>304</b>	<b>1,253</b>	<b>14</b>	<b>112</b>
(旧豊川市)	7,927	6,837	5,209	1,354	1	57	216	891	9	69
(旧音羽町)	478	406	310	87	0	3	6	65	0	4
(旧一宮町)	971	870	640	198	0	4	28	76	3	22
(旧御津町)	816	717	533	163	0	4	17	86	0	6
(旧小坂井町)	1,360	1,204	913	242	—	12	37	135	2	11
<b>45 ~ 49歳</b>	<b>10,764</b>	<b>9,587</b>	<b>7,421</b>	<b>1,882</b>	<b>3</b>	<b>55</b>	<b>226</b>	<b>973</b>	<b>6</b>	<b>99</b>
(旧豊川市)	7,099	6,277	4,889	1,208	2	37	141	684	3	51
(旧音羽町)	418	381	293	76	1	4	7	33	0	2
(旧一宮町)	1,000	880	688	169	0	2	21	88	3	29
(旧御津町)	897	828	620	178	0	3	27	63	0	4
(旧小坂井町)	1,350	1,221	931	251	—	9	30	105	—	13
<b>50 ~ 54歳</b>	<b>11,796</b>	<b>10,180</b>	<b>7,981</b>	<b>1,845</b>	<b>3</b>	<b>84</b>	<b>267</b>	<b>1,347</b>	<b>7</b>	<b>158</b>
(旧豊川市)	7,624	6,536	5,141	1,161	2	56	176	904	4	92
(旧音羽町)	601	523	392	115	1	3	12	74	0	4
(旧一宮町)	1,198	1,041	804	208	0	5	24	119	3	35
(旧御津町)	907	805	645	134	0	8	18	90	0	8
(旧小坂井町)	1,466	1,275	999	227	—	12	37	160	—	19
<b>55 ~ 59歳</b>	<b>14,824</b>	<b>12,104</b>	<b>9,799</b>	<b>1,791</b>	<b>1</b>	<b>131</b>	<b>382</b>	<b>2,259</b>	<b>5</b>	<b>342</b>
(旧豊川市)	9,636	7,805	6,303	1,157	1	81	263	1,506	3	227
(旧音羽町)	812	644	512	102	0	6	24	153	0	13
(旧一宮町)	1,431	1,208	1,001	175	0	8	24	176	2	45
(旧御津町)	1,089	935	749	149	0	12	25	127	0	22
(旧小坂井町)	1,856	1,512	1,234	208	—	24	46	297	—	35

資料:平成17年国勢調査

労働力状態・配偶関係(15歳以上)

(単位:人)

5歳階級年齢	総数	労働力人口						非労働力人口		
		総数	就業者				完全 失業者	家事	通学	その他
			主に仕事	家事のほか仕事	通学のかたわら仕事	休業者				
<b>60～64歳</b>	<b>12,248</b>	<b>7,825</b>	<b>5,887</b>	<b>1,416</b>	<b>2</b>	<b>99</b>	<b>421</b>	<b>2,518</b>	<b>9</b>	<b>1,839</b>
(旧豊川市)	7,933	4,978	3,737	886	1	58	296	1,665	5	1,237
(旧音羽町)	717	423	319	76	0	9	19	176	0	117
(旧一宮町)	1,087	742	556	140	0	12	34	181	4	160
(旧御津町)	937	657	498	130	0	9	20	167	0	110
(旧小坂井町)	1,574	1,025	777	184	1	11	52	329	—	215
<b>65～69歳</b>	<b>9,968</b>	<b>4,329</b>	<b>3,099</b>	<b>995</b>	<b>0</b>	<b>74</b>	<b>161</b>	<b>2,389</b>	<b>1</b>	<b>3,200</b>
(旧豊川市)	6,392	2,639	1,917	580	0	40	102	1,565	0	2,147
(旧音羽町)	531	211	134	61	0	10	6	138	0	180
(旧一宮町)	877	462	338	100	0	10	14	184	1	230
(旧御津町)	835	426	301	112	0	4	9	187	0	220
(旧小坂井町)	1,333	591	409	142	—	10	30	315	—	423
<b>70～74歳</b>	<b>8,107</b>	<b>2,485</b>	<b>1,746</b>	<b>623</b>	<b>0</b>	<b>54</b>	<b>62</b>	<b>1,593</b>	<b>2</b>	<b>3,980</b>
(旧豊川市)	5,224	1,486	1,053	351	0	37	45	1,026	2	2,670
(旧音羽町)	353	103	65	34	0	2	2	88	0	162
(旧一宮町)	671	318	239	71	0	5	3	95	0	258
(旧御津町)	720	279	190	76	0	7	6	141	0	299
(旧小坂井町)	1,139	299	199	91	—	3	6	243	—	591
<b>75～79歳</b>	<b>6,453</b>	<b>1,407</b>	<b>984</b>	<b>368</b>	<b>0</b>	<b>43</b>	<b>18</b>	<b>1,178</b>	<b>0</b>	<b>3,980</b>
(旧豊川市)	4,031	761	523	198	0	29	11	672	0	2,564
(旧音羽町)	341	66	38	25	0	3	0	72	0	202
(旧一宮町)	610	218	164	50	0	3	1	95	0	297
(旧御津町)	632	208	149	54	0	5	0	96	0	326
(旧小坂井町)	839	154	110	41	—	3	6	243	—	591
<b>80～84歳</b>	<b>4,246</b>	<b>606</b>	<b>413</b>	<b>158</b>	<b>0</b>	<b>26</b>	<b>9</b>	<b>626</b>	<b>3</b>	<b>2,989</b>
(旧豊川市)	2,671	328	215	88	0	17	8	410	1	1,912
(旧音羽町)	235	29	20	7	0	2	0	40	0	165
(旧一宮町)	412	106	78	27	0	0	1	42	1	263
(旧御津町)	397	79	60	17	0	2	0	59	0	259
(旧小坂井町)	531	64	40	19	—	5	—	75	1	390
<b>85歳以上</b>	<b>3,817</b>	<b>238</b>	<b>152</b>	<b>69</b>	<b>0</b>	<b>15</b>	<b>2</b>	<b>268</b>	<b>0</b>	<b>3,291</b>
(旧豊川市)	2,410	119	70	36	0	12	1	179	0	2,095
(旧音羽町)	184	10	5	5	0	0	0	16	0	157
(旧一宮町)	365	51	39	10	0	2	0	21	0	293
(旧御津町)	393	38	26	11	0	0	1	25	0	329
(旧小坂井町)	465	20	12	7	—	1	—	27	—	417
合計	134,794	89,876	70,486	13,563	1,139	1,035	3,653	18,071	7,555	17,832

★ 「15歳以上人口総数」は労働力状態の「不詳」を含む。

資料:平成17年国勢調査

産業・従業上の地位

産業(大分類)	総数	雇用者			役員	雇人の ある業主	雇人の ない業主	家 族 従業者	家 庭 内職者	
		総数	常雇	臨時雇						
第一次産業	<b>農業</b>	<b>6,932</b>	<b>1,061</b>	<b>734</b>	<b>327</b>	<b>44</b>	<b>425</b>	<b>2,546</b>	<b>2,854</b>	<b>0</b>
	(旧豊川市)	3,455	627	448	179	28	252	1,218	1,329	0
	(旧音羽町)	295	26	16	10	2	6	171	90	0
	(旧一宮町)	1,427	164	103	61	10	71	511	670	0
	(旧御津町)	1,008	96	61	35	4	61	337	510	0
	(旧小坂井町)	747	148	106	42	—	35	309	255	—
	<b>林業</b>	<b>24</b>	<b>14</b>	<b>10</b>	<b>4</b>	<b>1</b>	<b>1</b>	<b>7</b>	<b>1</b>	<b>0</b>
	(旧豊川市)	14	8	7	1	1	1	3	1	0
	(旧音羽町)	7	5	3	2	0	0	2	0	0
	(旧一宮町)	2	1	0	1	0	0	1	0	0
	(旧御津町)	1	0	0	0	0	0	1	0	0
	(旧小坂井町)	—	—	—	—	—	—	—	—	—
	<b>漁業</b>	<b>48</b>	<b>18</b>	<b>12</b>	<b>6</b>	<b>7</b>	<b>1</b>	<b>12</b>	<b>10</b>	<b>0</b>
	(旧豊川市)	6	5	3	2	1	0	0	0	0
	(旧音羽町)	1	1	1	0	0	0	0	0	0
(旧一宮町)	6	1	0	1	0	1	1	3	0	
(旧御津町)	30	9	6	3	6	0	10	5	0	
(旧小坂井町)	5	2	2	—	—	—	1	2	—	
第二次産業	<b>鉱業</b>	<b>31</b>	<b>29</b>	<b>28</b>	<b>1</b>	<b>1</b>	<b>0</b>	<b>1</b>	<b>0</b>	<b>0</b>
	(旧豊川市)	22	21	20	1	1	0	0	0	0
	(旧音羽町)	2	1	1	0	0	0	1	0	0
	(旧一宮町)	5	5	5	0	0	0	0	0	0
	(旧御津町)	0	0	0	0	0	0	0	0	0
	(旧小坂井町)	2	2	2	—	—	—	—	—	—
	<b>建設業</b>	<b>7,097</b>	<b>4,418</b>	<b>4,093</b>	<b>325</b>	<b>798</b>	<b>504</b>	<b>877</b>	<b>500</b>	<b>0</b>
	(旧豊川市)	4,502	2,775	2,571	204	487	346	577	317	0
	(旧音羽町)	218	153	139	14	23	10	22	10	0
	(旧一宮町)	659	399	368	31	86	39	91	44	0
	(旧御津町)	593	369	344	25	99	30	60	35	0
	(旧小坂井町)	1,125	722	671	51	103	79	127	94	—
	<b>製造業</b>	<b>30,996</b>	<b>27,550</b>	<b>24,917</b>	<b>2,633</b>	<b>1,334</b>	<b>313</b>	<b>470</b>	<b>557</b>	<b>772</b>
	(旧豊川市)	20,266	18,047	16,372	1,675	884	211	309	360	455
	(旧音羽町)	1,717	1,570	1,400	170	49	12	11	16	59
(旧一宮町)	2,799	2,519	2,282	237	143	21	28	28	60	
(旧御津町)	2,214	1,850	1,679	171	128	26	50	72	88	
(旧小坂井町)	4,000	3,564	3,184	380	130	43	72	81	110	
第三次産業	<b>電気・ガス・熱供給・水道業</b>	<b>329</b>	<b>327</b>	<b>311</b>	<b>16</b>	<b>2</b>	<b>0</b>	<b>0</b>	<b>0</b>	<b>0</b>
	(旧豊川市)	199	198	188	10	1	0	0	0	0
	(旧音羽町)	30	30	29	1	0	0	0	0	0
	(旧一宮町)	27	27	26	1	0	0	0	0	0
	(旧御津町)	31	31	28	3	0	0	0	0	0
	(旧小坂井町)	42	41	40	1	1	—	—	—	—
	<b>情報通信業</b>	<b>711</b>	<b>637</b>	<b>596</b>	<b>41</b>	<b>34</b>	<b>8</b>	<b>29</b>	<b>3</b>	<b>0</b>
	(旧豊川市)	494	441	415	26	26	6	19	2	0
	(旧音羽町)	48	44	41	3	2	0	2	0	0
	(旧一宮町)	45	41	37	4	2	1	1	0	0
	(旧御津町)	36	32	27	5	2	0	2	0	0
	(旧小坂井町)	88	79	76	3	2	1	5	1	—
	<b>運輸業</b>	<b>4,552</b>	<b>4,099</b>	<b>3,757</b>	<b>342</b>	<b>165</b>	<b>63</b>	<b>180</b>	<b>45</b>	<b>0</b>
	(旧豊川市)	3,013	2,702	2,489	213	105	46	130	30	0
	(旧音羽町)	195	179	157	22	5	4	3	4	0
(旧一宮町)	418	373	349	24	21	9	10	5	0	
(旧御津町)	306	277	258	19	12	1	13	3	0	
(旧小坂井町)	620	568	504	64	22	3	24	3	—	

資料:平成17年国勢調査

労働

産業(大分類)	総数	雇用者			役員	雇人の ある業主	雇人の ない業主	家族 従業者	家庭 内職者
		総数	常雇	臨時雇					
<b>卸売・小売業</b>	<b>14,203</b>	<b>10,861</b>	<b>9,046</b>	<b>1,815</b>	<b>976</b>	<b>488</b>	<b>929</b>	<b>947</b>	<b>0</b>
(旧豊川市)	9,646	7,269	6,099	1,170	669	370	651	686	0
(旧音羽町)	564	470	378	92	29	10	38	17	0
(旧一宮町)	1,162	950	788	162	87	18	56	50	0
(旧御津町)	1,039	782	640	142	95	28	70	64	0
(旧小坂井町)	1,792	1,390	1,141	249	96	62	114	130	—
<b>金融・保険業</b>	<b>1,695</b>	<b>1,538</b>	<b>1,415</b>	<b>123</b>	<b>65</b>	<b>17</b>	<b>62</b>	<b>13</b>	<b>0</b>
(旧豊川市)	1,112	1,007	929	78	41	14	40	10	0
(旧音羽町)	87	75	71	4	3	0	9	0	0
(旧一宮町)	158	142	129	13	8	1	6	1	0
(旧御津町)	128	119	112	7	6	1	1	1	0
(旧小坂井町)	210	195	174	21	7	1	6	1	—
<b>不動産業</b>	<b>547</b>	<b>273</b>	<b>245</b>	<b>28</b>	<b>90</b>	<b>36</b>	<b>93</b>	<b>55</b>	<b>0</b>
(旧豊川市)	361	166	147	19	61	26	67	41	0
(旧音羽町)	23	19	18	1	2	0	2	0	0
(旧一宮町)	43	24	18	6	11	1	5	2	0
(旧御津町)	52	26	25	1	10	2	10	4	0
(旧小坂井町)	68	38	37	1	6	7	9	8	—
<b>飲食店・宿泊業</b>	<b>3,948</b>	<b>2,728</b>	<b>1,945</b>	<b>783</b>	<b>114</b>	<b>373</b>	<b>302</b>	<b>431</b>	<b>0</b>
(旧豊川市)	2,820	1,920	1,398	522	69	283	229	319	0
(旧音羽町)	135	117	75	42	1	8	4	5	0
(旧一宮町)	322	209	137	72	15	30	28	40	0
(旧御津町)	268	196	130	66	13	13	22	24	0
(旧小坂井町)	403	286	205	81	16	39	19	43	—
<b>医療・福祉</b>	<b>7,080</b>	<b>6,539</b>	<b>5,340</b>	<b>1,199</b>	<b>114</b>	<b>163</b>	<b>125</b>	<b>139</b>	<b>0</b>
(旧豊川市)	4,850	4,426	3,606	820	83	134	93	114	0
(旧音羽町)	324	319	245	74	2	1	1	1	0
(旧一宮町)	605	557	454	103	12	11	14	11	0
(旧御津町)	462	436	355	81	4	9	5	8	0
(旧小坂井町)	839	801	680	121	13	8	12	5	—
<b>教育・学習支援業</b>	<b>3,320</b>	<b>2,922</b>	<b>2,408</b>	<b>514</b>	<b>27</b>	<b>57</b>	<b>278</b>	<b>36</b>	<b>0</b>
(旧豊川市)	2,141	1,876	1,555	321	22	39	182	22	0
(旧音羽町)	227	206	166	40	0	4	17	0	0
(旧一宮町)	348	311	262	49	3	8	20	6	0
(旧御津町)	249	220	187	33	0	2	24	3	0
(旧小坂井町)	355	309	238	71	2	4	35	5	—
<b>複合サービス事業</b>	<b>858</b>	<b>843</b>	<b>689</b>	<b>154</b>	<b>9</b>	<b>2</b>	<b>3</b>	<b>1</b>	<b>1</b>
(旧豊川市)	528	521	432	89	4	1	1	1	0
(旧音羽町)	40	37	28	9	2	0	1	0	1
(旧一宮町)	115	114	97	17	0	0	1	0	0
(旧御津町)	66	66	57	9	0	0	0	0	0
(旧小坂井町)	109	105	75	30	3	1	—	—	—
<b>サービス業 (他に分類されないもの)</b>	<b>11,138</b>	<b>8,364</b>	<b>6,773</b>	<b>1,591</b>	<b>539</b>	<b>357</b>	<b>1,164</b>	<b>542</b>	<b>171</b>
(旧豊川市)	7,628	5,727	4,711	1,016	372	260	766	388	115
(旧音羽町)	448	355	291	64	28	11	39	14	0
(旧一宮町)	1,081	808	603	205	39	17	151	35	31
(旧御津町)	884	654	496	158	51	32	95	47	5
(旧小坂井町)	1,097	820	672	148	49	37	113	58	20
<b>公務(他に分類されないもの)</b>	<b>3,977</b>	<b>3,977</b>	<b>3,631</b>	<b>346</b>	<b>0</b>	<b>0</b>	<b>0</b>	<b>0</b>	<b>0</b>
(旧豊川市)	3,010	3,010	2,835	175	0	0	0	0	0
(旧音羽町)	195	195	145	50	0	0	0	0	0
(旧一宮町)	238	238	209	29	0	0	0	0	0
(旧御津町)	210	210	187	23	0	0	0	0	0
(旧小坂井町)	324	324	255	69	—	—	—	—	—

第三次産業

労働

産業(大分類)	総数	雇用者			役員	雇人の ある業主	雇人の ない業主	家族 従業者	家庭 内職者
		総数	常雇	臨時雇					
<b>分類不能の産業</b>	<b>726</b>	<b>633</b>	<b>526</b>	<b>107</b>	<b>8</b>	<b>17</b>	<b>56</b>	<b>14</b>	<b>0</b>
(旧豊川市)	465	406	321	85	5	11	35	8	0
(旧音羽町)	47	33	28	5	1	2	10	1	0
(旧一宮町)	26	26	25	1	0	2	0	0	0
(旧御津町)	25	19	16	3	0	1	2	3	0
(旧小坂井町)	163	149	136	13	2	1	9	2	—
<b>合計</b>	<b>98,212</b>	<b>76,831</b>	<b>66,476</b>	<b>10,355</b>	<b>4,328</b>	<b>2,823</b>	<b>7,134</b>	<b>6,148</b>	<b>944</b>
(旧豊川市)	64,532	51,152	44,546	6,606	2,860	2,000	4,320	3,628	570
(旧音羽町)	4,603	3,835	3,232	603	149	68	333	158	60
(旧一宮町)	9,486	6,909	5,892	1,017	437	228	924	895	91
(旧御津町)	7,602	5,392	4,608	784	430	206	702	779	93
(旧小坂井町)	11,989	9,543	8,198	1,345	452	321	855	688	130
<b>再掲</b>	<b>総数</b>	<b>雇用者</b>			<b>役員</b>	<b>雇人の ある業主</b>	<b>雇人の ない業主</b>	<b>家族 従業者</b>	<b>家庭 内職者</b>
		総数	常雇	臨時雇					
<b>第1次産業</b>	<b>7,004</b>	<b>1,093</b>	<b>756</b>	<b>337</b>	<b>52</b>	<b>427</b>	<b>2,565</b>	<b>2,865</b>	<b>0</b>
(旧豊川市)	3,475	640	458	182	30	253	1,221	1,330	0
(旧音羽町)	303	32	20	12	2	6	173	90	0
(旧一宮町)	1,435	166	103	63	10	72	513	673	0
(旧御津町)	1,039	105	67	38	10	61	348	515	0
(旧小坂井町)	752	150	108	42	—	35	310	257	—
<b>第2次産業</b>	<b>38,124</b>	<b>31,997</b>	<b>29,038</b>	<b>2,959</b>	<b>2,133</b>	<b>817</b>	<b>1,348</b>	<b>1,057</b>	<b>772</b>
(旧豊川市)	24,790	20,843	18,963	1,880	1,372	557	886	677	455
(旧音羽町)	1,937	1,724	1,540	184	72	22	34	26	59
(旧一宮町)	3,463	2,923	2,655	268	229	60	119	72	60
(旧御津町)	2,807	2,219	2,023	196	227	56	110	107	88
(旧小坂井町)	5,127	4,288	3,857	431	233	122	199	175	110
<b>第3次産業</b>	<b>52,358</b>	<b>43,108</b>	<b>36,156</b>	<b>6,952</b>	<b>2,135</b>	<b>1,564</b>	<b>3,165</b>	<b>2,212</b>	<b>172</b>
(旧豊川市)	35,802	29,263	24,804	4,459	1,453	1,179	2,178	1,613	115
(旧音羽町)	2,316	2,046	1,644	402	74	38	116	41	1
(旧一宮町)	4,562	3,794	3,109	685	198	96	292	150	31
(旧御津町)	3,731	3,049	2,502	547	193	88	242	154	5
(旧小坂井町)	5,947	4,956	4,097	859	217	163	337	254	20

資料:平成17年国勢調査

労働

産業大分類・5歳階級

(単位:人)

5歳階級年齢	総数	農業	林業	漁業	鉱業	建設業	製造業	電気・ガス・ 熱供給・水道 業	情報通信 業	運輸業	卸売・ 小売業	金融・ 保険業	不動産業	飲食店・ 宿泊業	医療・福祉	教育・学 習支援業	複合 サービ ス事業	サービス業 (他に分類さ れないもの)	公務(他に分 類されないも の)	分類不能 の産業
<b>15 ~ 19歳</b>	<b>1901</b>	7	0	5	2	1194	4519	42	92	646	2171	212	69	716	875	370	117	1255	450	186
(旧豊川市)	1248	5	0	0	0	53	355	0	3	21	275	1	1	241	25	11	1	110	126	20
(旧音羽町)	84	0	0	0	0	1	44	0	0	1	21	0	0	10	0	0	0	6	0	1
(旧一宮町)	194	1	0	0	0	9	66	0	1	1	41	1	0	33	5	2	6	27	0	1
(旧御津町)	159	0	0	0	0	6	54	0	0	3	42	0	0	29	6	2	1	15	0	1
(旧小坂井町)	216	1	0	5	2	1125	4000	42	88	620	1792	210	68	403	839	355	109	1097	324	163
<b>20 ~ 24歳</b>	<b>7379</b>	63	0	1	2	393	2235	6	72	218	1243	118	12	402	790	234	43	1012	450	85
(旧豊川市)	4931	37	0	1	1	239	1422	4	48	155	803	70	6	282	516	143	31	687	428	58
(旧音羽町)	308	2	0	0	0	12	127	0	4	8	49	4	0	10	30	11	2	37	8	4
(旧一宮町)	688	12	0	0	1	39	215	0	2	18	123	9	0	34	72	33	7	114	2	7
(旧御津町)	537	8	0	0	0	32	151	0	6	10	114	12	4	35	57	21	2	77	6	2
(旧小坂井町)	915	4	0	0	0	71	320	2	12	27	154	23	2	41	115	26	1	97	6	14
<b>25 ~ 29歳</b>	<b>9781</b>	123	0	4	1	648	3325	35	139	384	1302	189	28	300	1007	357	83	1235	528	93
(旧豊川市)	6617	54	0	1	1	431	2212	19	85	246	893	125	15	204	718	224	50	834	447	58
(旧音羽町)	424	6	0	0	0	21	158	8	15	18	51	8	1	11	40	18	2	48	16	3
(旧一宮町)	950	27	0	0	0	65	335	3	10	37	107	20	2	22	82	41	16	154	20	9
(旧御津町)	655	18	0	3	0	49	209	4	7	33	91	9	4	23	59	31	6	91	16	2
(旧小坂井町)	1135	18	0	0	0	82	411	1	22	50	160	27	6	40	108	43	9	108	29	21
<b>30 ~ 34歳</b>	<b>11879</b>	249	2	6	8	926	4330	46	125	629	1563	214	34	420	832	348	142	1382	526	97
(旧豊川市)	8219	146	2	0	7	638	2972	35	90	415	1091	148	20	298	567	231	95	969	439	56
(旧音羽町)	558	4	0	1	0	35	228	1	7	25	74	9	5	21	40	20	6	56	20	6
(旧一宮町)	1011	35	0	0	1	86	354	4	7	61	121	18	3	22	71	45	20	132	22	9
(旧御津町)	748	43	0	3	0	53	264	0	6	46	97	20	3	25	51	18	7	96	14	2
(旧小坂井町)	1343	21	0	2	0	114	512	6	15	82	180	19	3	54	103	34	14	129	31	24
<b>35 ~ 39歳</b>	<b>10323</b>	280	2	1	1	728	3837	48	100	600	1346	199	48	358	764	342	97	1058	442	72
(旧豊川市)	7010	161	2	0	0	491	2586	27	70	379	915	135	32	256	511	228	60	758	355	44
(旧音羽町)	509	10	0	0	1	28	223	4	4	25	54	14	1	16	37	33	5	37	15	2
(旧一宮町)	897	42	0	0	0	51	303	5	10	78	128	18	4	32	72	32	14	85	23	0
(旧御津町)	654	43	0	1	0	49	235	4	3	33	88	9	6	14	54	17	8	67	20	3
(旧小坂井町)	1253	24	0	0	0	109	490	8	13	85	161	23	5	40	90	32	10	111	29	23
<b>40 ~ 44歳</b>	<b>9730</b>	308	3	2	4	602	3453	40	93	484	1381	212	53	311	834	405	111	926	433	75
(旧豊川市)	6621	181	3	0	2	422	2291	22	68	333	942	141	37	218	569	272	68	669	324	59
(旧音羽町)	400	4	0	0	0	13	174	5	5	17	35	11	1	11	38	22	8	34	19	3
(旧一宮町)	842	61	0	0	1	53	278	3	8	44	105	16	5	32	73	39	11	84	29	0
(旧御津町)	700	32	0	1	0	46	267	6	4	22	100	20	2	19	56	30	13	55	26	1
(旧小坂井町)	1167	30	0	1	1	68	443	4	8	68	199	24	8	31	98	42	11	84	35	12

資料:平成17年国勢調査



労働

5歳階級年齢	総数	農業	林業	漁業	鉱業	建設業	製造業	電気・ガス・ 熱供給・水道 業	情報通信業	運輸業	卸売・ 小売業	金融・ 保険業	不動産業	飲食店・ 宿泊業	医療・福祉	教育・学 習支援業	複合 サービ ス事業	サービス業 (他に分類さ れないもの)	公務(他に分 類されないも の)	分類不能の 産業
<b>45～49歳</b>	<b>9361</b>	<b>452</b>	<b>1</b>	<b>4</b>	<b>3</b>	<b>664</b>	<b>2848</b>	<b>46</b>	<b>53</b>	<b>483</b>	<b>1385</b>	<b>202</b>	<b>41</b>	<b>308</b>	<b>914</b>	<b>463</b>	<b>107</b>	<b>885</b>	<b>434</b>	<b>68</b>
(旧豊川市)	6136	244	0	0	2	397	1846	24	42	322	917	127	21	222	642	295	72	613	305	45
(旧音羽町)	374	5	1	0	0	14	133	6	3	19	51	10	1	4	33	40	4	30	15	5
(旧一宮町)	859	90	0	2	0	71	234	5	1	47	126	22	9	32	60	49	9	75	27	0
(旧御津町)	801	79	0	1	0	59	245	4	2	30	105	14	4	22	68	35	8	80	42	3
(旧小坂井町)	1191	34	0	1	1	123	390	7	5	65	186	29	6	28	111	44	14	87	45	15
<b>50～54歳</b>	<b>9913</b>	<b>585</b>	<b>1</b>	<b>5</b>	<b>2</b>	<b>843</b>	<b>3011</b>	<b>43</b>	<b>47</b>	<b>494</b>	<b>1544</b>	<b>199</b>	<b>44</b>	<b>383</b>	<b>751</b>	<b>438</b>	<b>112</b>	<b>920</b>	<b>437</b>	<b>54</b>
(旧豊川市)	6360	291	0	1	1	495	1915	27	34	330	1028	124	30	265	522	299	75	625	260	38
(旧音羽町)	511	19	0	0	1	23	189	1	3	23	73	11	2	17	43	26	6	40	32	2
(旧一宮町)	1017	131	1	1	0	88	311	2	1	37	137	24	3	37	58	35	12	90	49	0
(旧御津町)	787	78	0	3	0	83	214	7	4	33	103	17	4	29	45	35	6	83	42	1
(旧小坂井町)	1238	66	0	0	0	154	382	6	5	71	203	23	5	35	83	43	13	82	54	13
<b>55～59歳</b>	<b>11722</b>	<b>763</b>	<b>5</b>	<b>3</b>	<b>5</b>	<b>990</b>	<b>3793</b>	<b>49</b>	<b>44</b>	<b>671</b>	<b>1778</b>	<b>228</b>	<b>70</b>	<b>520</b>	<b>652</b>	<b>366</b>	<b>88</b>	<b>1269</b>	<b>365</b>	<b>63</b>
(旧豊川市)	7542	391	5	1	5	597	2371	32	31	443	1223	156	48	412	440	236	47	858	209	37
(旧音羽町)	620	24	0	0	0	34	241	2	3	35	77	7	3	15	43	33	3	60	36	4
(旧一宮町)	1184	151	0	0	0	102	412	4	5	57	135	21	2	36	60	33	13	111	42	0
(旧御津町)	910	103	0	2	0	91	261	6	1	49	124	16	9	23	38	28	11	114	30	4
(旧小坂井町)	1466	94	0	0	0	166	508	5	4	87	219	28	8	34	71	36	14	126	48	18
<b>60～64歳</b>	<b>7404</b>	<b>861</b>	<b>3</b>	<b>4</b>	<b>2</b>	<b>704</b>	<b>2101</b>	<b>15</b>	<b>21</b>	<b>384</b>	<b>1044</b>	<b>88</b>	<b>85</b>	<b>326</b>	<b>266</b>	<b>174</b>	<b>45</b>	<b>1118</b>	<b>126</b>	<b>37</b>
(旧豊川市)	4682	433	0	1	1	424	1356	8	13	252	736	57	53	228	175	94	21	738	70	22
(旧音羽町)	404	45	3	0	0	24	134	3	3	14	44	11	6	9	15	13	3	58	14	5
(旧一宮町)	708	173	0	1	1	63	181	1	0	28	60	6	4	25	27	20	4	101	13	0
(旧御津町)	637	117	0	2	0	67	155	0	1	35	87	6	8	29	18	18	3	86	4	1
(旧小坂井町)	973	93	0	0	0	126	275	3	4	55	117	8	14	35	31	29	14	135	25	9
<b>65～69歳</b>	<b>4168</b>	<b>971</b>	<b>5</b>	<b>9</b>	<b>3</b>	<b>324</b>	<b>929</b>	<b>1</b>	<b>6</b>	<b>143</b>	<b>564</b>	<b>28</b>	<b>47</b>	<b>159</b>	<b>133</b>	<b>93</b>	<b>16</b>	<b>644</b>	<b>67</b>	<b>26</b>
(旧豊川市)	2537	465	1	0	2	197	596	1	4	96	388	18	37	107	98	56	7	429	22	13
(旧音羽町)	205	55	3	0	0	12	43	0	0	8	12	1	2	9	4	7	1	29	13	6
(旧一宮町)	448	201	0	0	1	21	70	0	0	9	47	2	3	10	17	11	2	48	6	0
(旧御津町)	417	129	1	8	0	31	90	0	2	9	39	3	1	17	3	10	1	63	8	2
(旧小坂井町)	561	121	0	1	0	63	130	0	0	21	78	4	4	16	11	9	5	75	18	5
<b>70～74歳</b>	<b>2423</b>	<b>969</b>	<b>0</b>	<b>5</b>	<b>0</b>	<b>138</b>	<b>352</b>	<b>0</b>	<b>4</b>	<b>35</b>	<b>321</b>	<b>14</b>	<b>37</b>	<b>62</b>	<b>58</b>	<b>49</b>	<b>3</b>	<b>328</b>	<b>35</b>	<b>13</b>
(旧豊川市)	1441	474	0	0	0	90	220	0	3	21	238	8	25	50	40	30	1	213	21	7
(旧音羽町)	101	51	0	0	0	1	13	0	1	2	11	1	1	2	1	4	0	5	6	2
(旧一宮町)	315	202	0	0	0	9	29	0	0	1	13	1	5	5	4	1	1	39	5	0
(旧御津町)	273	133	0	5	0	18	40	0	0	3	20	2	4	0	7	3	0	36	1	1
(旧小坂井町)	293	109	0	0	0	20	50	0	0	8	39	2	2	5	6	11	1	35	2	3
<b>75～79歳</b>	<b>1395</b>	<b>797</b>	<b>2</b>	<b>2</b>	<b>0</b>	<b>34</b>	<b>127</b>	<b>0</b>	<b>3</b>	<b>0</b>	<b>183</b>	<b>0</b>	<b>30</b>	<b>26</b>	<b>24</b>	<b>23</b>	<b>1</b>	<b>126</b>	<b>6</b>	<b>11</b>
(旧豊川市)	750	351	1	0	0	19	81	0	3	0	122	0	21	18	21	15	0	88	3	7
(旧音羽町)	66	44	0	0	0	0	8	0	0	0	8	0	0	0	0	0	0	5	0	1
(旧一宮町)	217	174	1	1	0	2	7	0	0	0	11	0	3	0	0	5	0	13	0	0
(旧御津町)	208	143	0	1	0	6	17	0	0	0	20	0	2	3	0	1	0	12	1	2
(旧小坂井町)	154	85	0	0	0	7	14	0	0	0	22	0	4	5	3	2	1	8	2	1

資料:平成17年国勢調査

労働

5歳階級年齢	総数	農業	林業	漁業	鉱業	建設業	製造業	電気・ガス・ 熱供給・水道 業	情報通信業	運輸業	卸売・ 小売業	金融・ 保険業	不動産業	飲食店・ 宿泊業	医療・福祉	教育・学 習支援業	複合 サービ ス事業	サービス業 (他に分類さ れないもの)	公務(他に分 類されないも の)	分類不能 の産業
<b>80～84歳</b>	<b>597</b>	<b>359</b>	<b>0</b>	<b>1</b>	<b>0</b>	<b>10</b>	<b>52</b>	<b>0</b>	<b>0</b>	<b>0</b>	<b>74</b>	<b>1</b>	<b>12</b>	<b>16</b>	<b>9</b>	<b>11</b>	<b>0</b>	<b>45</b>	<b>2</b>	<b>5</b>
(旧豊川市)	320	164	0	0	0	7	36	0	0	0	48	1	11	12	6	7	0	26	1	1
(旧音羽町)	29	19	0	0	0	0	1	0	0	0	3	0	0	0	0	0	0	2	1	3
(旧一宮町)	105	85	0	1	0	0	3	0	0	0	4	0	0	1	2	2	0	7	0	0
(旧御津町)	79	56	0	0	0	3	9	0	0	0	6	0	0	0	0	0	0	5	0	0
(旧小坂井町)	64	35	0	0	0	0	3	0	0	0	13	0	1	3	1	2	0	5	0	1
<b>85歳以上</b>	<b>236</b>	<b>145</b>	<b>0</b>	<b>1</b>	<b>0</b>	<b>4</b>	<b>12</b>	<b>0</b>	<b>0</b>	<b>0</b>	<b>39</b>	<b>1</b>	<b>5</b>	<b>9</b>	<b>2</b>	<b>0</b>	<b>0</b>	<b>18</b>	<b>0</b>	<b>0</b>
(旧豊川市)	118	58	0	1	0	2	7	0	0	0	27	1	4	7	0	0	0	11	0	0
(旧音羽町)	10	7	0	0	0	0	1	0	0	0	1	0	0	0	0	0	0	1	0	0
(旧一宮町)	51	42	0	0	0	0	1	0	0	0	4	0	0	1	2	0	0	1	0	0
(旧御津町)	37	26	0	0	0	0	3	0	0	0	3	0	1	0	0	0	0	4	0	0
(旧小坂井町)	20	12	0	0	0	2	0	0	0	0	4	0	0	1	0	0	0	1	0	0
<b>合計</b>	<b>98212</b>	<b>6932</b>	<b>24</b>	<b>48</b>	<b>31</b>	<b>7097</b>	<b>30996</b>	<b>329</b>	<b>711</b>	<b>4552</b>	<b>14203</b>	<b>1695</b>	<b>547</b>	<b>3948</b>	<b>7080</b>	<b>3320</b>	<b>858</b>	<b>11138</b>	<b>3977</b>	<b>726</b>
(旧豊川市)	64532	3455	14	6	22	4502	20266	199	494	3013	9646	1112	361	2820	4850	2141	528	7628	3010	465
(旧音羽町)	4603	295	7	1	2	218	1717	30	48	195	564	87	23	135	324	227	40	448	195	47
(旧一宮町)	9486	1427	2	6	5	659	2799	27	45	418	1162	158	43	322	605	348	115	1081	238	26
(旧御津町)	7602	1008	1	30	0	593	2214	31	36	306	1039	128	52	268	462	249	66	884	210	25
(旧小坂井町)	11989	747	0	5	2	1125	4000	42	88	620	1792	210	68	403	839	355	109	1097	324	163
<b>平均年齢</b>	-	-	-	-	-	-	-	-	-	-	-	-	-	-	-	-	-	-	-	-
(旧豊川市)	44.1	60.5	50.6	51.8	45.7	45.1	42.7	43.6	38.4	44.6	44.6	43.2	54.9	42.9	41.1	44	42	44.6	37.6	40.6
(旧音羽町)	45.5	65.4	63.2	33.5	45.5	45	43.2	41.8	38.1	45.3	44	44.4	50.8	42.2	42.2	45.5	43.6	45.7	48	50.5
(旧一宮町)	46.1	62.7	64.5	62	45.3	45.2	42.9	42.9	37.3	43.1	43	43.1	52.8	42	41.2	42.9	40	43.5	47.5	28
(旧御津町)	46.9	62	68.5	56	0	47.8	44.2	46	37.9	45.1	44.2	43.3	50.4	41.7	40.5	44.4	43.8	46.6	46.2	47.7
(旧小坂井町)	45.1	62	0	44.1	46	46.8	43.1	44.5	36.2	45.2	44.5	42.2	51.8	41.2	40.2	44.7	47	45.7	47.3	41.8
<b>65歳以上</b>	<b>8819</b>	<b>3241</b>	<b>7</b>	<b>18</b>	<b>3</b>	<b>510</b>	<b>1472</b>	<b>1</b>	<b>13</b>	<b>178</b>	<b>1181</b>	<b>44</b>	<b>131</b>	<b>272</b>	<b>226</b>	<b>176</b>	<b>20</b>	<b>1161</b>	<b>110</b>	<b>55</b>
(旧豊川市)	5166	1512	2	1	2	315	940	1	10	117	823	28	98	194	165	108	8	767	47	28
(旧音羽町)	411	176	3	0	0	13	66	0	1	10	35	2	3	11	5	11	1	42	20	12
(旧一宮町)	1136	704	1	2	1	32	110	0	0	10	79	3	11	17	25	19	3	108	11	0
(旧御津町)	1014	487	1	14	0	58	159	0	2	12	88	5	8	20	10	14	1	120	10	5
(旧小坂井町)	1092	362	0	1	0	92	197	0	0	29	156	6	11	30	21	24	7	124	22	10
<b>65歳～74歳</b>	<b>6591</b>	<b>1940</b>	<b>5</b>	<b>14</b>	<b>3</b>	<b>462</b>	<b>1281</b>	<b>1</b>	<b>10</b>	<b>178</b>	<b>885</b>	<b>42</b>	<b>84</b>	<b>221</b>	<b>191</b>	<b>142</b>	<b>19</b>	<b>972</b>	<b>102</b>	<b>39</b>
(旧豊川市)	3978	939	1	0	2	287	816	1	7	117	626	26	62	157	138	86	8	642	43	20
(旧音羽町)	306	106	3	0	0	13	56	0	1	10	23	2	3	11	5	11	1	34	19	8
(旧一宮町)	763	403	0	0	1	30	99	0	0	10	60	3	8	15	21	12	3	87	11	0
(旧御津町)	690	262	1	13	0	49	130	0	2	12	59	5	5	17	10	13	1	99	9	3
(旧小坂井町)	854	230	0	1	0	83	180	0	0	29	117	6	6	21	17	20	6	110	20	8
<b>75歳以上</b>	<b>2228</b>	<b>1301</b>	<b>2</b>	<b>4</b>	<b>0</b>	<b>48</b>	<b>191</b>	<b>0</b>	<b>3</b>	<b>0</b>	<b>296</b>	<b>2</b>	<b>47</b>	<b>51</b>	<b>35</b>	<b>34</b>	<b>1</b>	<b>189</b>	<b>8</b>	<b>16</b>
(旧豊川市)	1188	573	1	1	0	28	124	0	3	0	197	2	36	37	27	22	0	125	4	8
(旧音羽町)	105	70	0	0	0	0	10	0	0	0	12	0	0	0	0	0	0	8	1	4
(旧一宮町)	373	301	1	2	0	2	11	0	0	0	19	0	3	2	4	7	0	21	0	0
(旧御津町)	324	225	0	1	0	9	29	0	0	0	29	0	3	3	0	1	0	21	1	2
(旧小坂井町)	238	132	0	0	0	9	17	0	0	0	39	0	5	9	4	4	1	14	2	2

資料:平成17年国勢調査

## 事業所数及び従業者数の推移

各年6月1日現在

産業分類	事業所数					従業者数					
	平成3年	平成8年	平成13年	平成16年	平成18年	平成3年	平成8年	平成13年	平成16年	平成18年	
<b>総数</b>	<b>8,348</b>	<b>8,414</b>	<b>8,300</b>	<b>7,674</b>	<b>7,782</b>	<b>81,358</b>	<b>83,582</b>	<b>82,277</b>	<b>73,073</b>	<b>82,697</b>	
第一次産業	<b>農林漁業</b>	<b>17</b>	<b>14</b>	<b>15</b>	<b>20</b>	<b>19</b>	<b>131</b>	<b>122</b>	<b>135</b>	<b>167</b>	<b>187</b>
	(旧豊川市)	8	4	6	7	15	71	35	52	55	148
	(旧音羽町)	—	—	1	1	1	—	—	1	1	1
	(旧一宮町)	5	6	5	8	—	36	37	40	59	—
	(旧御津町)	3	3	2	3	2	23	49	33	43	29
	(旧小坂井町)	1	1	1	1	1	1	1	9	9	9
第二次産業	<b>鉱業</b>	<b>0</b>	<b>0</b>	<b>1</b>	<b>0</b>	<b>0</b>	<b>0</b>	<b>0</b>	<b>33</b>	<b>0</b>	<b>0</b>
	(旧豊川市)	—	—	—	—	—	—	—	—	—	—
	(旧音羽町)	—	—	1	—	—	—	—	33	—	—
	(旧一宮町)	—	—	—	—	—	—	—	—	—	—
	(旧御津町)	—	—	—	—	—	—	—	—	—	—
	(旧小坂井町)	—	—	—	—	—	—	—	—	—	—
	<b>建設業</b>	<b>785</b>	<b>829</b>	<b>808</b>	<b>775</b>	<b>764</b>	<b>5,578</b>	<b>5,948</b>	<b>5,344</b>	<b>4,959</b>	<b>4,641</b>
	(旧豊川市)	505	535	515	492	565	3,628	4,041	3,588	3,222	3,466
	(旧音羽町)	17	19	17	15	13	86	111	77	82	62
	(旧一宮町)	70	80	69	75	—	507	479	439	447	—
	(旧御津町)	70	72	78	77	75	507	518	483	491	442
	(旧小坂井町)	123	123	129	116	111	850	799	757	717	671
	<b>製造業</b>	<b>1,574</b>	<b>1,496</b>	<b>1,319</b>	<b>1,195</b>	<b>1,150</b>	<b>35,830</b>	<b>32,743</b>	<b>29,172</b>	<b>27,798</b>	<b>29,135</b>
	(旧豊川市)	1,053	994	852	761	859	23,583	20,934	17,488	16,550	21,166
	(旧音羽町)	38	55	50	42	42	2,848	2,995	2,971	2,636	3,164
(旧一宮町)	125	123	118	119	—	4,358	3,904	3,725	3,627	—	
(旧御津町)	182	166	147	136	127	1,887	2,140	2,434	2,501	2,474	
(旧小坂井町)	176	158	152	137	122	3,154	2,770	2,554	2,484	2,331	
<b>合計</b>	<b>2,359</b>	<b>2,325</b>	<b>2,128</b>	<b>1,970</b>	<b>1,914</b>	<b>41,408</b>	<b>38,691</b>	<b>34,549</b>	<b>32,757</b>	<b>33,776</b>	
第三次産業	<b>電気・ガス・熱供給・水道業</b>	<b>10</b>	<b>11</b>	<b>10</b>	<b>2</b>	<b>9</b>	<b>182</b>	<b>183</b>	<b>205</b>	<b>62</b>	<b>180</b>
	(旧豊川市)	4	5	5	2	6	147	150	167	62	161
	(旧音羽町)	1	1	1	—	1	5	5	7	—	7
	(旧一宮町)	2	2	2	—	—	13	12	12	—	—
	(旧御津町)	2	2	1	—	1	9	9	12	—	5
	(旧小坂井町)	1	1	1	—	1	8	7	7	—	7
	<b>情報通信業</b>	<b>0</b>	<b>0</b>	<b>0</b>	<b>29</b>	<b>21</b>	<b>0</b>	<b>0</b>	<b>0</b>	<b>146</b>	<b>179</b>
	(旧豊川市)	—	—	—	26	18	—	—	—	120	139
	(旧音羽町)	—	—	—	—	—	—	—	—	—	—
	(旧一宮町)	—	—	—	—	—	—	—	—	—	—
	(旧御津町)	—	—	—	1	1	—	—	—	1	3
	(旧小坂井町)	—	—	—	2	2	—	—	—	25	37
	<b>運輸・通信業</b>	<b>191</b>	<b>198</b>	<b>214</b>	<b>156</b>	<b>163</b>	<b>4,238</b>	<b>4,865</b>	<b>4,552</b>	<b>3,998</b>	<b>3,755</b>
	(旧豊川市)	139	142	146	95	120	3,219	3,657	3,138	2,591	2,550
	(旧音羽町)	4	4	11	7	8	65	97	200	242	197
	(旧一宮町)	13	14	18	23	—	174	211	314	444	—
	(旧御津町)	15	16	18	13	14	184	268	245	196	251
	(旧小坂井町)	20	22	21	18	21	596	632	655	525	757
<b>卸売・小売業・飲食店</b>	<b>3,492</b>	<b>3,482</b>	<b>3,341</b>	<b>2,151</b>	<b>2,085</b>	<b>17,931</b>	<b>19,816</b>	<b>21,541</b>	<b>14,400</b>	<b>14,672</b>	
(旧豊川市)	2,660	2,681	2,594	1,618	1,679	14,165	15,321	16,950	11,065	12,244	
(旧音羽町)	62	75	77	74	63	300	491	519	501	441	
(旧一宮町)	185	190	187	117	—	885	1,033	1,120	796	—	
(旧御津町)	264	237	208	158	160	1,044	1,106	980	846	877	
(旧小坂井町)	321	299	275	184	183	1,537	1,865	1,972	1,192	1,110	
<b>金融・保険業</b>	<b>90</b>	<b>118</b>	<b>115</b>	<b>99</b>	<b>95</b>	<b>1,229</b>	<b>1,494</b>	<b>1,413</b>	<b>1,121</b>	<b>1,209</b>	
(旧豊川市)	73	96	90	76	81	1,066	1,290	1,191	915	1,085	
(旧音羽町)	1	1	2	2	3	9	10	15	15	23	
(旧一宮町)	5	7	8	8	—	41	62	69	79	—	
(旧御津町)	6	7	7	6	5	55	62	60	47	44	
(旧小坂井町)	5	7	8	7	6	58	70	78	65	57	

事業所

産業分類	事業所数					従業者数				
	平成3年	平成8年	平成13年	平成16年	平成18年	平成3年	平成8年	平成13年	平成16年	平成18年
<b>不動産業</b>	<b>149</b>	<b>170</b>	<b>182</b>	<b>198</b>	<b>209</b>	<b>305</b>	<b>377</b>	<b>424</b>	<b>435</b>	<b>478</b>
(旧豊川市)	103	128	140	148	173	217	289	322	326	404
(旧音羽町)	2	—	3	3	2	3	—	12	9	4
(旧一宮町)	11	11	9	10	—	21	17	20	23	—
(旧御津町)	16	16	17	22	20	35	42	39	41	33
(旧小坂井町)	17	15	13	15	14	29	29	31	36	37
<b>飲食店・宿泊業</b>	<b>0</b>	<b>0</b>	<b>0</b>	<b>960</b>	<b>925</b>	<b>0</b>	<b>0</b>	<b>0</b>	<b>6,028</b>	<b>5,642</b>
(旧豊川市)	—	—	—	784	814	—	—	—	5,073	5,053
(旧音羽町)	—	—	—	15	14	—	—	—	122	100
(旧一宮町)	—	—	—	59	—	—	—	—	307	—
(旧御津町)	—	—	—	44	39	—	—	—	202	209
(旧小坂井町)	—	—	—	58	58	—	—	—	324	280
<b>医療・福祉</b>	<b>0</b>	<b>0</b>	<b>0</b>	<b>362</b>	<b>454</b>	<b>0</b>	<b>0</b>	<b>0</b>	<b>4,408</b>	<b>6,679</b>
(旧豊川市)	—	—	—	277	371	—	—	—	3,174	5,501
(旧音羽町)	—	—	—	7	16	—	—	—	155	291
(旧一宮町)	—	—	—	26	—	—	—	—	337	—
(旧御津町)	—	—	—	23	31	—	—	—	265	328
(旧小坂井町)	—	—	—	29	36	—	—	—	477	559
<b>教育・学習・支援業</b>	<b>0</b>	<b>0</b>	<b>0</b>	<b>314</b>	<b>388</b>	<b>0</b>	<b>0</b>	<b>0</b>	<b>1,497</b>	<b>3,426</b>
(旧豊川市)	—	—	—	228	303	—	—	—	1,233	2,752
(旧音羽町)	—	—	—	13	20	—	—	—	23	119
(旧一宮町)	—	—	—	23	—	—	—	—	79	—
(旧御津町)	—	—	—	25	33	—	—	—	113	270
(旧小坂井町)	—	—	—	25	32	—	—	—	49	285
<b>複合サービス事業</b>	<b>0</b>	<b>0</b>	<b>0</b>	<b>27</b>	<b>47</b>	<b>0</b>	<b>0</b>	<b>0</b>	<b>317</b>	<b>690</b>
(旧豊川市)	—	—	—	19	38	—	—	—	190	550
(旧音羽町)	—	—	—	2	3	—	—	—	18	22
(旧一宮町)	—	—	—	3	—	—	—	—	21	—
(旧御津町)	—	—	—	1	3	—	—	—	21	49
(旧小坂井町)	—	—	—	2	3	—	—	—	67	69
<b>サービス業</b>	<b>1,995</b>	<b>2,046</b>	<b>2,247</b>	<b>1,386</b>	<b>1,408</b>	<b>13,199</b>	<b>15,324</b>	<b>16,418</b>	<b>7,737</b>	<b>8,360</b>
(旧豊川市)	1,398	1,440	1,595	997	1,131	9,575	11,046	12,055	5,638	6,862
(旧音羽町)	66	73	86	37	39	330	457	484	185	193
(旧一宮町)	153	159	172	109	—	1,013	1,210	1,244	623	—
(旧御津町)	172	175	185	119	115	1,094	1,129	1,144	511	472
(旧小坂井町)	206	199	209	124	123	1,187	1,482	1,491	780	833
<b>公務</b>	<b>45</b>	<b>50</b>	<b>48</b>	<b>0</b>	<b>45</b>	<b>2,735</b>	<b>2,710</b>	<b>3,040</b>	<b>0</b>	<b>3,464</b>
(旧豊川市)	22	26	26	—	31	2,330	2,244	2,591	—	3,145
(旧音羽町)	5	5	7	—	6	67	68	76	—	72
(旧一宮町)	8	8	7	—	—	102	130	123	—	—
(旧御津町)	4	4	4	—	4	89	103	97	—	93
(旧小坂井町)	6	7	4	—	4	147	165	153	—	154
<b>合計</b>	<b>5,972</b>	<b>6,075</b>	<b>6,157</b>	<b>5,684</b>	<b>5,849</b>	<b>39,819</b>	<b>44,769</b>	<b>47,593</b>	<b>40,149</b>	<b>48,734</b>

注)平成16年は簡易調査で民営事業所のみ調査を実施したため公務については不詳とした。

資料:県民生活部統計課「事業所・企業統計調査報告」

## 従業者規模別事業所数及び従業者数

各年6月1日現在

従業員 規模別	事業所数					従業者数				
	平成3年	平成8年	平成13年	平成16年	平成18年	平成3年	平成8年	平成13年	平成16年	平成18年
<b>総数</b>	<b>8,348</b>	<b>8,414</b>	<b>8,300</b>	<b>7,674</b>	<b>7,782</b>	<b>81,358</b>	<b>83,582</b>	<b>82,277</b>	<b>73,073</b>	<b>82,697</b>
(旧豊川市)	5,965	6,051	5,969	5,530	6,204	58,001	59,007	57,542	50,214	65,226
(旧音羽町)	196	233	256	218	231	3,713	4,234	4,395	3,989	4,696
(旧一宮町)	577	600	595	580		7,150	7,095	7,106	6,842	
(旧御津町)	734	698	667	628	630	4,927	5,426	5,527	5,278	5,579
(旧小坂井町)	876	832	813	718	717	7,567	7,820	7,707	6,750	7,196
<b>1～4人</b>	<b>5,276</b>	<b>5,117</b>	<b>4,935</b>	<b>4,638</b>	<b>4,593</b>	<b>11,863</b>	<b>11,344</b>	<b>11,001</b>	<b>10,035</b>	<b>9,895</b>
(旧豊川市)	3,748	3,675	3,544	3,311	3,628	8,481	8,176	7,859	7,139	7,853
(旧音羽町)	120	113	129	118	118	262	248	291	241	252
(旧一宮町)	345	356	334	343		742	803	774	777	
(旧御津町)	482	442	411	407	405	1,077	946	896	860	827
(旧小坂井町)	581	531	517	459	442	1,301	1,171	1,181	1,018	963
<b>5～19人</b>	<b>2,238</b>	<b>2,386</b>	<b>2,408</b>	<b>2,315</b>	<b>2,205</b>	<b>19,881</b>	<b>21,585</b>	<b>21,891</b>	<b>21,104</b>	<b>20,195</b>
(旧豊川市)	1,649	1,763	1,796	1,719	1,823	14,578	15,805	16,415	15,541	16,655
(旧音羽町)	38	74	71	71	58	392	689	656	712	594
(旧一宮町)	151	164	164	169		1,331	1,535	1,397	1,531	
(旧御津町)	186	180	179	169	141	1,669	1,696	1,669	1,622	1,326
(旧小坂井町)	214	205	198	187	183	1,911	1,860	1,754	1,698	1,620
<b>20～29人</b>	<b>271</b>	<b>298</b>	<b>321</b>	<b>322</b>	<b>348</b>	<b>6,431</b>	<b>6,991</b>	<b>7,593</b>	<b>7,600</b>	<b>8,221</b>
(旧豊川市)	194	215	224	230	274	4,600	5,059	5,277	5,414	6,448
(旧音羽町)	9	9	15	13	15	215	206	368	317	370
(旧一宮町)	24	18	27	24		551	429	636	561	
(旧御津町)	25	27	20	23	26	608	616	492	531	597
(旧小坂井町)	19	29	35	32	33	457	681	820	777	806
<b>30人以上</b>	<b>372</b>	<b>414</b>	<b>398</b>	<b>399</b>	<b>408</b>	<b>36,974</b>	<b>37,321</b>	<b>34,910</b>	<b>34,334</b>	<b>37,278</b>
(旧豊川市)	277	298	278	270	317	25,657	25,261	22,765	22,120	28,211
(旧音羽町)	8	15	14	16	15	2,651	2,887	2,852	2,719	3,243
(旧一宮町)	27	31	34	44		4,050	3,813	3,744	3,973	
(旧御津町)	18	27	31	29	36	1,181	1,762	2,079	2,265	2,473
(旧小坂井町)	42	43	41	40	40	3,435	3,598	3,470	3,257	3,351
<b>国・地方公共団体</b>	<b>191</b>	<b>199</b>	<b>238</b>	—	<b>228</b>	<b>6,209</b>	<b>6,341</b>	<b>6,882</b>	—	<b>7,108</b>
(旧豊川市)	97	100	127	—	162	4,685	4,706	5,226	—	6,059
(旧音羽町)	21	22	27	—	25	193	204	228	—	237
(旧一宮町)	30	31	36	—		476	515	555	—	
(旧御津町)	23	22	26	—	22	392	406	391	—	356
(旧小坂井町)	20	24	22	—	19	463	510	482	—	456

注)平成16年は簡易調査で民営事業所のみ調査を実施したため公務については不詳とした。

資料:県民生活部統計課「事業所・企業統計調査報告」

農 業

専兼業別農家数と農家人口

各年2月1日現在 (単位:戸、人)

区 分	総農家数	販売農家			自給的農家	農家人口	農業従事者数 (基幹的農業従事者)		
		専 業	兼 業				総 数	男	女
			第1種	第2種					
<b>平成 2年</b>	<b>5,050</b>	<b>805</b>	<b>814</b>	<b>2,204</b>	<b>1,227</b>	<b>26,074</b>	<b>6,164</b>	<b>2,796</b>	<b>3,368</b>
(旧豊川市)	2,158	393	429	843	493	10,998	2,846	1,318	1,528
(旧音羽町)	514	19	19	270	206	2,328	286	112	174
(旧一宮町)	1,054	197	193	498	166	5,408	1,549	684	865
(旧御津町)	816	121	97	361	237	4,719	936	427	509
(旧小坂井町)	508	75	76	232	125	2,621	547	255	292
<b>平成 7年</b>	<b>4,733</b>	<b>711</b>	<b>914</b>	<b>1,909</b>	<b>1,199</b>	<b>18,331</b>	<b>5,770</b>	<b>2,607</b>	<b>3,163</b>
(旧豊川市)	2,031	362	436	767	466	※7,803	2,770	1,253	1,517
(旧音羽町)	480	24	32	220	204	1,285	259	109	150
(旧一宮町)	944	143	215	431	155	※4,029	1,350	583	767
(旧御津町)	797	119	127	314	237	2,819	837	411	426
(旧小坂井町)	481	63	104	177	137	2,395	554	251	303
<b>平成12年</b>	<b>4,661</b>	<b>717</b>	<b>701</b>	<b>1,902</b>	<b>1,341</b>	<b>17,007</b>	<b>5,387</b>	<b>2,473</b>	<b>2,914</b>
(旧豊川市)	2,104	392	321	823	568	※7,524	2,600	1,197	1,403
(旧音羽町)	424	22	8	203	191	1,092	218	95	123
(旧一宮町)	906	147	186	359	214	※3,593	1,211	547	664
(旧御津町)	762	100	115	303	244	2,566	834	397	437
(旧小坂井町)	465	56	71	214	124	2,232	524	237	287
<b>平成17年</b>	<b>4,140</b>	<b>685</b>	<b>567</b>	<b>1,504</b>	<b>1,384</b>	-	<b>4,840</b>	<b>2,284</b>	<b>2,556</b>
(旧豊川市)	1,762	342	251	617	552	-	2,231	1,061	1,170
(旧音羽町)	392	26	2	153	211	-	203	100	103
(旧一宮町)	859	146	143	347	223	-	1,129	520	609
(旧御津町)	704	100	111	225	268	-	795	383	412
(旧小坂井町)	423	71	60	162	130	-	482	220	262
<b>平成22年</b>	<b>3,922</b>	<b>560</b>	<b>556</b>	<b>1,366</b>	<b>1,440</b>	-	<b>4,415</b>	<b>2,185</b>	<b>2,230</b>

※平成7～12年は、販売農家の農家人口数 ※昭和60年調査までは自給的農家を含んだ専・兼業別農家数  
 資料:1960～2000年農林業センサス 愛知県市町村別累年統計書(農家調査編)  
 資料:2005農林業センサス

農 業

経 営 耕 地 面 積

各年2月1日現在 (単位:戸、ha)

年 次	田		普通畑		牧草専用地		果樹園		その他の樹園地	
	農家数	面 積	農家数	面 積	農家数	面 積	農家数	面 積	農家数	面 積
<b>平成 2 年</b>	<b>4,422</b>	<b>1,438.0</b>	<b>4,143</b>	<b>1,141.0</b>	<b>51</b>	<b>21.0</b>	<b>1,371</b>	<b>328.0</b>	<b>72</b>	<b>13.0</b>
(旧豊川市)	1,861	607.0	1,833	594.0	24	10.0	418	74.0	12	3.0
(旧音羽町)	492	166.0	432	46.0	3	1.0	53	5.0	27	2.0
(旧一宮町)	848	268.0	843	271.0	16	7.0	453	135.0	29	7.0
(旧御津町)	759	254.0	603	125.0	4	1.0	296	78.0	-	-
(旧小坂井町)	462	143.0	432	105.0	4	2.0	151	36.0	4	1.0
<b>平成 7 年</b>	<b>4,114</b>	<b>1,395.6</b>	<b>3,855</b>	<b>974.2</b>	<b>21</b>	<b>10.0</b>	<b>1,231</b>	<b>293.8</b>	<b>69</b>	<b>13.8</b>
(旧豊川市)	1,747	589.1	1,745	520.5	10	2.3	391	68.3	15	3.4
(旧音羽町)	457	157.2	391	28.1	-	-	49	4.5	26	3.2
(旧一宮町)	746	252.7	743	235.9	7	4.1	369	108.8	21	6.2
(旧御津町)	731	258.0	587	96.5	2	0.2	288	80.8	6	0.6
(旧小坂井町)	433	138.6	389	93.2	2	3.4	134	31.4	1	0.4
<b>平成 12 年</b>	<b>2,929</b>	<b>1,199.9</b>	<b>2,896</b>	<b>865.4</b>	<b>26</b>	<b>10.7</b>	<b>978</b>	<b>249.2</b>	<b>45</b>	<b>9.3</b>
(旧豊川市)	1,317	514.7	1,403	465.3	9	2.5	322	57.9	14	2.4
(旧音羽町)	230	120.8	200	21.1	-	-	40	3.4	8	0.8
(旧一宮町)	559	222.0	586	211.5	7	3.8	285	90.5	18	5.7
(旧御津町)	492	220.1	405	83.7	5	1.5	225	72.7	3	0.2
(旧小坂井町)	331	122.3	302	83.8	5	2.9	106	24.7	2	0.2
<b>平成 17 年</b>	<b>2,417</b>	<b>1,048.6</b>	<b>2,315</b>	<b>797.8</b>	<b>13</b>	<b>4.2</b>	<b>799</b>	<b>214.6</b>	<b>-</b>	<b>-</b>
(旧豊川市)	1,048	430.9	1,092	420.0	6	3.0	236	44.0	-	-
(旧音羽町)	179	106.1	145	16.0	1	0.1	32	4.0	-	-
(旧一宮町)	508	216.3	534	211.7	4	1.0	258	79.7	-	-
(旧御津町)	406	187.7	311	79.5	1	0.1	186	68.5	-	-
(旧小坂井町)	276	107.6	233	70.6	1	0.1	87	18.4	-	-
<b>平成 22 年</b>	<b>-</b>	<b>1,136.0</b>	<b>-</b>	<b>960.0</b>	<b>-</b>	<b>-</b>	<b>-</b>	<b>210.0</b>	<b>-</b>	<b>-</b>

※端数処理の関係上、総計が一致しない場合があります。

資料:農林業センサス

農 業

農業産出額及び生産農業所得(旧豊川市)

(単位:百万円)

区 分	平成15年	平成16年	平成17年	平成18年	平成19年
総 数	11,050	10,710	10,230	13,670	13,680
耕 種 計	10,650	10,300	9,810	11,290	11,290
米	660	530	490	670	670
麦類	10	10	10	20	20
雑穀豆類	10	10	10	X	X
芋類	80	60	60	100	100
野菜	6,780	6,660	6,370	6,750	6,750
果実	150	160	120	550	550
花き	2,890	2,800	2,690	3,140	3,140
工芸農作物	0	0	0	X	X
種苗・苗木類等	70	70	60	60	60
養 蚕	—	—	—	—	—
畜 産 計	400	410	420	2,380	2,380
肉用牛	10	10	10	10	10
乳用牛	180	180	160	450	450
豚	150	170	180	810	810
鶏	X	X	20	1,080	1,080
その他畜産物	X	X	50	50	50
加工農産物	—	—	—	—	—
生産農業所得	5,190	4,380	—	6,510	5,340
農家一戸あたり生産農業所得(千円)	2,469	2,080	—	2,485	2,036
耕地10aあたり生産農業所得(千円)	381	322	—	294	233
農業専従者換算1人あたり農業所得(千円)	1,998	1,683	—	1,867	1,530

注)平成13年より租生産額を改め産出額となる。

資料:愛知県農林水産統計年報

平成20年より公表物なし。

端数処理の関係上、総計が一致しない場合があります。



農 業

農業産出額及び生産農業所得(旧音羽町)

(単位:百万円)

区 分	平成15年	平成16年	平成17年	平成18年	平成19年
総 数	360	320	290	290	290
耕 種 計	330	300	270	270	270
米	190	160	160	160	160
麦類	0	0	0	-	-
雑穀豆類	0	0	0	0	0
芋類	10	X	10	10	10
野菜	90	80	70	70	70
果実	20	20	20	20	20
花き	20	20	10	10	10
工芸農作物	-	-	-	-	-
種苗・苗木類等	0	X	0	0	0
養 蚕					
畜 産 計	20	20	20	20	20
肉用牛	X	X	X	X	X
乳用牛	X	X	X	X	X
豚	-	-	-	-	-
鶏	-	-	-	-	-
その他畜産物	-	-	-	-	-
加工農産物	-	-	-	-	-
生産農業所得	160	90	-	70	70
農家一戸あたり生産農業所得(千円)	368	200	-	189	186
耕地10aあたり生産農業所得(千円)	60	33	-	28	28
農業専従者換算1人あたり農業所得(千円)	716	390	-	389	384

注) 平成13年より租生産額を改め産出額となる。

資料: 愛知農林水産統計年報

端数処理の関係上、総計が一致しない場合があります。

農 業

農業産出額及び生産農業所得(旧一宮町)

(単位:百万円)

区 分	平成15年	平成16年	平成17年
総 数	5,280	5,340	5,260
耕 種 計	3,510	3,530	3,290
米	290	230	220
麦類	20	20	20
雑穀豆類	10	10	10
芋類	20	X	20
野菜	2,130	2,130	2,020
果実	330	340	300
花き	720	720	700
工芸農作物	0	X	0
種苗・苗木類等	0	X	0
養 蚕	—	—	—
畜 産 計	1,770	1,820	1,960
肉用牛	X	X	0
乳用牛	240	X	250
豚	570	580	610
鶏	960	990	1,100
その他畜産物	X	X	0
加工農産物	0	0	0
生産農業所得	1,970	1,710	—
農家一戸あたり生産農業所得(千円)	2,177	1,890	—
耕地10aあたり生産農業所得(千円)	231	201	—
農業専従者換算1人あたり農業所得(千円)	1,628	1,414	—

注)平成13年より租生産額を改め産出額となる。

資料:愛知農林水産統計年報

端数処理の関係上、総計が一致しない場合があります。

農 業

農業産出額及び生産農業所得(旧御津町)

(単位:百万円)

区 分	平成15年	平成16年	平成17年	平成18年	平成19年
総 数	3,490	3,500	3,560	3,430	3,430
耕 種 計	3,300	3,300	3,350	3,220	3,220
米	270	220	210	200	200
麦類	20	10	20	10	10
雑穀豆類	10	10	10	10	10
芋類	20	20	20	30	30
野菜	1,460	1,580	1,630	1,490	1,490
果実	670	670	650	750	750
花き	820	760	760	690	690
工芸農作物	-	-	-	-	-
種苗・苗木類等	20	20	40	30	30
養 蚕					
畜 産 計	190	210	210	210	210
肉用牛	X	X	X	X	X
乳用牛	X	X	X	X	X
豚	X	X	X	X	X
鶏	X	X	X	X	X
その他畜産物	X	0	0	0	0
加工農産物	-	-	-	-	-
生産農業所得	1,540	1,360	-	1,500	1,400
農家一戸あたり生産農業所得(千円)	2,022	1,781	-	2,129	1,987
耕地10aあたり生産農業所得(千円)	280	246	-	271	253
農業専従者換算1人あたり農業所得(千円)	1,848	1,627	-	1,776	1,658

注)平成13年より租生産額を改め産出額となる。

資料:愛知農林水産統計年報

端数処理の関係上、総計が一致しない場合があります。

農 業

農業産出額及び生産農業所得(旧小坂井町)

(単位:百万円)

区 分	平成15年	平成16年	平成17年	平成18年	平成19年
総 数	2,050	2,020	1,920	1,850	1,850
耕 種 計	1,320	1,230	1,120	1,100	1,100
米	140	120	110	110	110
麦類	—	—	—	—	—
雑穀豆類	0	0	0	0	0
芋類	30	20	20	20	20
野菜	790	720	650	650	650
果実	110	110	100	110	110
花き	240	250	220	200	200
工芸農作物	—	—	—	—	—
種苗・苗木類等	0	1	10	10	10
養 蚕	—	—	—	—	—
畜 産 計	730	790	800	750	750
肉用牛	0	0	10	10	10
乳用牛	350	330	280	260	260
豚	180	190	210	200	200
鶏	200	270	310	290	290
その他畜産物	0	0	0	0	0
加工農産物	—	—	—	—	—
生産農業所得	780	650	—	660	580
農家一戸あたり生産農業所得(千円)	1,673	1,391	—	1,551	1,362
耕地10aあたり生産農業所得(千円)	242	201	—	177	155
農業専従者換算1人あたり農業所得(千円)	1,485	1,235	—	1,323	1,161

注) 平成13年より租生産額を改め産出額となる。

資料:愛知農林水産統計年報

端数処理の関係上、総計が一致しない場合があります。

農 業

主要農作物の収穫量の推移

各年2月1日現在（単位:t、千本）

区 分	稲	かんしょ	トマト	イチゴ	ミカン	キャベツ	ハクサイ	ネギ
<b>平成 17 年</b>	<b>5,565</b>	<b>1,045</b>	<b>6,213</b>	<b>1,910</b>	<b>2,684</b>	<b>2,466</b>	<b>2,576</b>	<b>1,055</b>
(旧豊川市)	2,360	527	2,130	551	247	1,750	1,500	787
(旧音羽町)	651	76	3	14	22	15	31	9
(旧一宮町)	1,020	95	2,400	502	480	269	290	126
(旧御津町)	996	193	1,200	771	1,810	242	53	39
(旧小坂井町)	538	154	480	72	125	190	702	94
<b>平成 18 年</b>	<b>5,340</b>	<b>1,017</b>	<b>5,977</b>	<b>1,739</b>	<b>2,628</b>	<b>2,812</b>	<b>2,957</b>	<b>1,017</b>
(旧豊川市)	3,210	635	4,550	929	713	2,230	2,095	878
(旧音羽町)	649	57	2	16	32	8	17	9
(旧御津町)	961	191	1,050	728	1,780	377	22	37
(旧小坂井町)	520	134	375	66	103	197	823	93

区 分	ハウレン ソウ	ダイコン	キュウリ	ニンジン	サトイモ	カキ	切り花	
							菊	バラ
<b>平成 17 年</b>	<b>788</b>	<b>3,290</b>	<b>401</b>	<b>1,366</b>	<b>376</b>	X	<b>36,380</b>	X
(旧豊川市)	479	962	271	654	182	352	32,300	8,480
(旧音羽町)	6	105	3	7	18	22	-	-
(旧一宮町)	74	1,780	71	650	108	646	3,220	5,090
(旧御津町)	28	185	30	19	31	X	500	1,770
(旧小坂井町)	201	258	26	36	37	118	360	X
<b>平成 18 年</b>	<b>760</b>	<b>3,260</b>	<b>405</b>	<b>1,252</b>	<b>372</b>	<b>996</b>	<b>35,130</b>	X
(旧豊川市)	543	2,760	348	1,200	289	862	34,300	13,300
(旧音羽町)	3	91	3	2	17	19	-	-
(旧御津町)	28	171	29	13	30	9	470	1,660
(旧小坂井町)	186	238	25	37	36	106	360	X

注) 平成19年より公表物なし

資料:愛知農林水産統計年報

農 業

家畜・鶏飼養農家・頭羽数

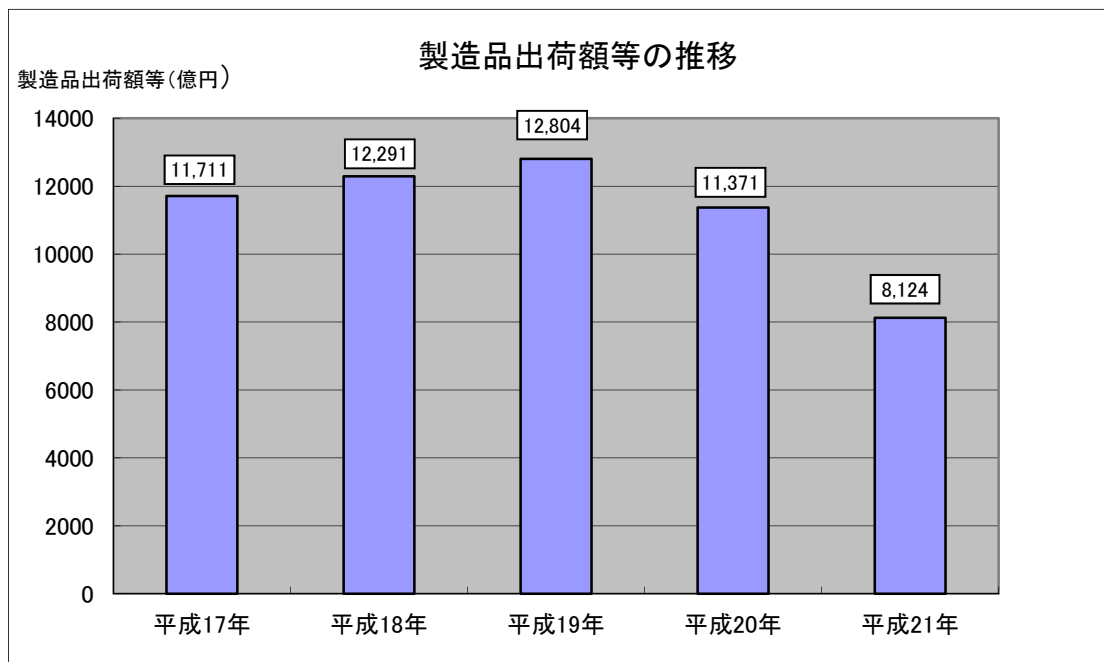
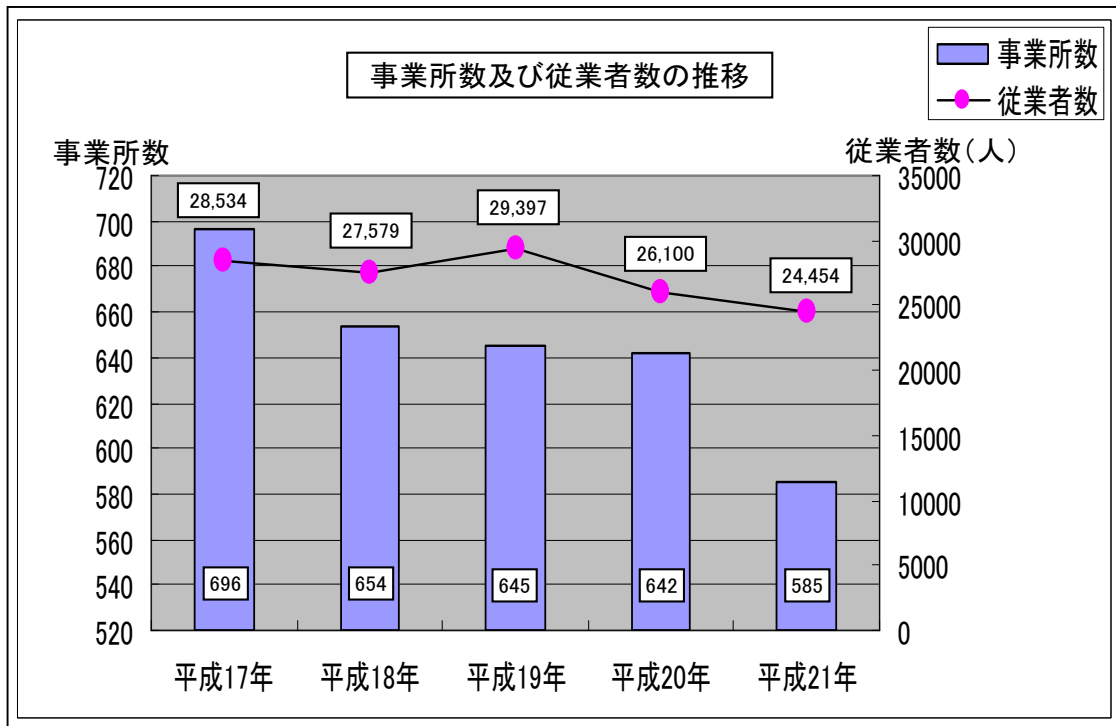
各年2月1日現在

年次	乳用牛		肉用牛		豚		採卵鶏	
	戸数	頭数	戸数	頭数	戸数	頭数	戸数	羽数 (百羽)
<b>平成17年</b>	<b>24</b>	X	<b>9</b>	X	<b>20</b>	X	<b>16</b>	X
(旧豊川市)	13	760	4	70	16	14,800	11	3,480
(旧音羽町)	1	X	1	X	-	-	-	-
(旧一宮町)	-	-	-	-	-	-	-	-
(旧御津町)	1	X	1	X	1	X	2	X
(旧小坂井町)	9	450	3	40	3	3,810	3	1,140
<b>平成18年</b>	<b>24</b>	X	<b>9</b>	X	<b>20</b>	X	<b>16</b>	X
(旧豊川市)	13	760	4	70	16	14,700	11	3,480
(旧音羽町)	1	X	1	X	-	-	-	-
(旧御津町)	1	X	1	X	1	X	2	X
(旧小坂井町)	9	440	3	30	3	3,820	3	940
<b>平成19年</b>	<b>15</b>	X	<b>6</b>	X	<b>17</b>	X	<b>13</b>	X
(旧豊川市)	13	700	4	70	16	14,700	11	3,430
(旧音羽町)	1	X	1	X	-	-	-	-
(旧御津町)	1	X	1	X	1	X	2	X
(旧小坂井町)								

注) 平成20年より公表物なし

資料: 愛知農林水産統計年報

工 業



工 業

工業の推移

(各年12月31日現在 単位 万円)

区 分	事業所数	従業者数	現金給与総額	原材料使用額等	製造品出荷額等	生産額	付加価値額
<b>平成17年</b>	<b>696</b>	<b>28,534</b>	<b>11,774,304</b>	<b>71,155,888</b>	<b>117,110,333</b>	<b>118,025,577</b>	<b>44,059,767</b>
(旧豊川市)	447	15,564	6,405,670	46,856,042	75,782,816	76,552,827	28,688,454
(旧音羽町)	27	3,025	1,473,974	8,283,328	12,941,737	12,962,649	4,102,543
(旧一宮町)	78	4,020	1,817,003	8,948,106	14,645,829	14,766,114	5,156,636
(旧御津町)	79	2,439	906,214	3,199,798	5,694,461	5,678,949	2,236,268
(旧小坂井町)	65	3,486	1,171,443	3,868,614	8,045,490	8,065,038	3,875,866
<b>平成18年</b>	<b>654</b>	<b>27,579</b>	<b>12,026,548</b>	<b>78,483,088</b>	<b>122,913,803</b>	<b>123,636,646</b>	<b>42,586,886</b>
(旧豊川市)	492	18,849	8,147,618	62,016,204	93,470,796	94,023,485	30,720,342
(旧音羽町)	28	3,294	1,742,518	8,264,217	13,530,685	13,590,677	4,683,456
(旧御津町)	73	2,561	1,074,134	4,257,002	7,792,355	7,862,759	3,301,379
(旧小坂井町)	61	2,875	1,062,278	3,945,665	8,119,967	8,159,725	3,881,709
<b>平成19年</b>	<b>645</b>	<b>29,397</b>	<b>12,636,353</b>	<b>81,988,278</b>	<b>128,037,234</b>	<b>126,020,656</b>	<b>44,794,085</b>
(旧豊川市)	485	20,354	8,742,732	64,523,049	97,637,131	95,590,407	33,074,266
(旧音羽町)	27	3,404	1,725,764	8,475,032	14,109,069	14,096,669	4,938,248
(旧御津町)	72	2,579	1,002,433	4,864,915	8,059,782	8,092,981	2,997,889
(旧小坂井町)	61	3,060	1,165,424	4,125,282	8,231,252	8,240,599	3,783,682
<b>平成20年</b>	<b>642</b>	<b>26,100</b>	<b>11,852,154</b>	<b>71,446,935</b>	<b>113,712,491</b>	<b>108,597,387</b>	<b>37,975,743</b>
(旧豊川市)	583	23,845	10,945,831	67,654,228	106,247,914	101,124,492	34,601,874
(旧小坂井町)	59	2,255	906,323	3,792,707	7,464,577	7,472,895	3,373,869
<b>平成21年</b>	<b>585</b>	<b>24,454</b>	<b>10,158,009</b>	<b>50,718,098</b>	<b>81,244,838</b>	<b>75,728,347</b>	<b>24,935,628</b>
(旧豊川市)	532	22,369	9,300,387	47,167,121	74,383,904	68,896,564	21,953,455
(旧小坂井町)	53	2,085	857,622	3,550,977	6,860,934	6,831,783	2,982,173

★ 従業者数4人以上の事業所の数値。

資料:県民生活部統計課「あいちの工業」



工 業

従業者規模別事業所数及び製造品出荷額等

(平成21年12月31日現在 単位:万円)

区 分	事業所数	従業者数(人)	現金給与総額	原材料使用額等	製造品出荷額等	生産額	付加価値額
<b>総数</b>	<b>585</b>	<b>24,454</b>	<b>10,158,009</b>	<b>50,718,098</b>	<b>81,244,838</b>	<b>75,728,347</b>	<b>24,935,628</b>
(旧豊川市)	532	22,369	9,300,387	47,167,121	74,383,904	68,896,564	21,953,455
(旧小坂井町)	53	2,085	857,622	3,550,977	6,860,934	6,831,783	2,982,173
<b>4～9人</b>	<b>252</b>	<b>1,453</b>	<b>380,584</b>	<b>540,034</b>	<b>1,208,880</b>	<b>1,129,393</b>	<b>637,338</b>
(旧豊川市)	226	1,296	344,082	506,412	1,117,773	1,038,655	582,591
(旧小坂井町)	26	157	36,502	33,622	91,107	90,738	54,747
<b>10～19人</b>	<b>146</b>	<b>2,010</b>	<b>645,125</b>	<b>1,539,813</b>	<b>2,791,957</b>	<b>2,709,685</b>	<b>1,192,522</b>
(旧豊川市)	139	1,917	612,717	1,503,501	2,711,457	2,634,770	1,150,438
(旧小坂井町)	7	93	32,408	36,312	80,500	74,915	42,084
<b>20～29人</b>	<b>56</b>	<b>1,369</b>	<b>463,787</b>	<b>1,390,231</b>	<b>2,523,143</b>	<b>2,477,818</b>	<b>1,079,220</b>
(旧豊川市)	50	1,218	396,823	1,240,786	2,214,449	2,169,124	927,480
(旧小坂井町)	6	151	66,964	149,445	308,694	308,694	151,740
<b>30～49人</b>	<b>38</b>	<b>1,537</b>	<b>542,081</b>	<b>1,732,469</b>	<b>2,713,806</b>	<b>2,571,508</b>	<b>765,236</b>
(旧豊川市)	33	1,339	473,926	1,457,196	2,224,501	2,101,950	592,693
(旧小坂井町)	5	198	68,155	275,273	489,305	469,558	172,543
<b>50～99人</b>	<b>48</b>	<b>3,435</b>	<b>1,302,931</b>	<b>4,185,123</b>	<b>7,825,662</b>	<b>7,409,268</b>	<b>3,122,954</b>
(旧豊川市)	43	3,125	1,194,086	3,582,282	6,854,287	6,439,207	2,786,732
(旧小坂井町)	5	310	108,845	602,841	971,375	970,061	336,222
<b>100～199人</b>	<b>22</b>	<b>3,335</b>	<b>1,004,960</b>	<b>6,114,109</b>	<b>9,002,405</b>	<b>8,682,590</b>	<b>2,725,199</b>
(旧豊川市)	19	2,849	1,004,960	6,114,109	9,002,405	8,682,590	2,725,199
(旧小坂井町)	3	486	X	X	X	X	X
<b>200～299人</b>	<b>10</b>	<b>2,436</b>	<b>1,136,975</b>	<b>5,890,729</b>	<b>9,087,767</b>	<b>8,787,315</b>	<b>2,534,318</b>
(旧豊川市)	10	2,436	1,136,975	5,890,729	9,087,767	8,787,315	2,534,318
(旧小坂井町)	—	—	—	—	—	—	—
<b>300～499人</b>	<b>5</b>	<b>1,728</b>	<b>0</b>	<b>0</b>	<b>0</b>	<b>0</b>	<b>0</b>
(旧豊川市)	5	1,728	X	X	X	X	X
(旧小坂井町)	—	—	—	—	—	—	—
<b>500～999人</b>	<b>6</b>	<b>3,931</b>	<b>1,696,251</b>	<b>15,643,219</b>	<b>22,194,170</b>	<b>19,644,845</b>	<b>4,300,707</b>
(旧豊川市)	5	3,241	1,696,251	15,643,219	22,194,170	19,644,845	4,300,707
(旧小坂井町)	1	690	X	X	X	X	X
<b>1,000人以上</b>	<b>2</b>	<b>3,220</b>	<b>0</b>	<b>0</b>	<b>0</b>	<b>0</b>	<b>0</b>
(旧豊川市)	2	3,220	X	X	X	X	X
(旧小坂井町)	—	—	—	—	—	—	—

★ 従業者数4人以上の事業所の数値。

資料: 県民生活部統計課「あいちの工業」

住 宅

市営住宅の状況

平成23年4月1日現在

住宅名	建設年度	住所	階数	規格と戸数	
金屋住宅	昭和47年	金屋本町4丁目45	4	3DK	32
蔵子住宅	昭和48年	蔵子6丁目13-7	4	3DK	20
	昭和49年	蔵子6丁目13-7	4	3DK	24
赤代住宅	A棟 昭和48年	赤代町2丁目5	4	3DK	32
	B棟 昭和49年	赤代町2丁目5	4	3DK	32
	C棟 昭和50年	赤代町2丁目5	4	3DK	24
				4DK	8
D棟 昭和50年	赤代町2丁目5	4	3DK	24	
			4DK	8	
豊川住宅	昭和51年	西桜木町1丁目51	4	3DK	32
				4DK	8
野口住宅	A棟 昭和51年	野口町横根1-8	4	3DK	24
				4DK	8
	B棟 昭和52年	野口町横根1-8	4	3DK	12
				4DK	8
	C棟 昭和53年	野口町横根1-8	4	3DK	16
				4DK	8
八幡住宅A	昭和52年	八幡町西赤土1-1	4	3DK	36
				4DK	8
東数谷原住宅	昭和53年	千両町数谷原12	4	3DK	20
				4DK	8
平尾住宅	A棟 昭和54年	平尾町井ノ間90	4	3DK	44
				4DK	8
	B棟 昭和55年	平尾町井ノ間90	4	3DK	32
				4DK	8
東部住宅	A棟 昭和56年	東名町2丁目1	4	3DK	24
				4DK	8
	B棟 昭和59年	東名町2丁目1	4	3DK	12
				4DK	4
	B棟 昭和62年	東名町2丁目1	4	3DK	12
				4DK	4
西豊住宅	A棟 昭和57年	西豊町3丁目148	4	3DK	28
				4DK	8
	B棟 昭和58年	西豊町3丁目155	4	3DK	12
				4DK	4
曙住宅	昭和61年	曙町3丁目16	4	3DK	24
				4DK	4
弥生住宅	A棟 昭和63年	弥生町2丁目8	4	3DK	12
				4DK	4
	B棟 昭和63年	弥生町2丁目9	4	2DK	2
				3DK	12
第2曙住宅	平成1年	曙町3丁目16	4	4DK	2
				2DK	4
				3DK	20
				4DK	4

住 宅

住宅名	建設年度	住所	階数	規格と戸数	
上野住宅	A棟 平成2年	上野町2丁目284	4	3DK	12
				4DK	4
	B棟 平成2年	上野町2丁目284	4	2DK	4
				3DK	16
睦美住宅	A棟 平成3年	三谷原町村前15	4	3DK	20
				4DK	4
	B棟 平成3年	三谷原町村前15	4	2DK	2
				3DK	20
御油住宅	平成4年	御油町東小深田8—1	5	4DK	2
				3DK	26
				2DK	2
諏訪西住宅	平成4年	諏訪西町2丁目158—1	6	シルバーハウジング	10
				3DK	22
				2DK	2
千両住宅	B棟 平成6年	千両町上ノ山5—8	4	2DK	8
				3DK	24
	A棟 平成8年	千両町上ノ山5—8	4	3DK	40
穂ノ原住宅	平成16年	穂ノ原1丁目17—2	6	3DK	52
				2DK	9
八幡住宅B	平成17年	八幡町西赤土1—1	4	3DK	15
				2DK	5
大恩寺住宅	昭和34～35年	御津町広石祓田9—1	1	2K	24
日暮住宅	昭和28～35年	御津町広石日暮80、112	1	2K	38
狐塚住宅	昭和28年	御津町西方狐塚53	1	2K	9
広石住宅	昭和42年	御津町広石後島42—1	1	2K	20
富士見台住宅	昭和44年	御津町広石蛇塚1—1	1	2K	16
みなと住宅	昭和45年	御津町西方揚浜14—1	1	2K	20
萩住宅	昭和41～45年	萩町神田48—1	1	2K	47
さつき住宅	昭和58～60年	伊奈町地内	1	4DK	18

資料:建築課

住 宅

県営住宅の状況

平成23年1月1日現在

住宅名	入居開始年度	住所	階数	規格と戸数	
中条住宅	昭和52年 ） 昭和62年	金塚町1丁目74	3 ～ 5	3K ・ 3DK	79戸
八幡住宅	昭和58年 ） 昭和59年	八幡町西六光寺1	3	3DK	66戸
牛久保住宅	平成5年 ） 平成7年	山道町2丁目49 他	6 ・ 7	2DK ・ 3DK	73戸
稲荷北住宅	平成9年 ） 平成11年	東新町33	3 ・ 5	2DK ） 4DK	57戸
御油住宅	昭和56年 ） 昭和57年	御油町東沢1-1他	5	3DK	130戸
千両住宅	昭和59年 ） 平成14年	千両町下西の谷2	4 ～ 6	2DK ・ 3DK	248戸
平尾住宅	平成3年 ） 平成5年	平尾町下藤井18-1	4	3DK ・ 4DK	124戸
諏訪住宅	昭和44年 ） 平成18年	新道町1丁目2	4 ～ 8	2K ） 3DK	548戸
西桜木住宅	平成7年	西桜木町2丁目43-4	4	3DK	56戸
広石住宅	平成9年 ） 平成11年	御津町広石新宮山2-30	4	2DK ） 4DK	64戸

資料：愛知県建築住宅課

電灯使用量(豊川市)

区 分	契約口数(口)	使用量(千kwh)
<b>平成17年度</b>	92,439	385,904
(旧豊川市)	70,672	297,445
(旧音羽町)	4,252	17,781
(旧小坂井町)	10,474	43,937
(旧御津町)	7,041	26,741
<b>平成18年度</b>	94,244	381,356
(旧豊川市)	72,203	293,703
(旧音羽町)	4,319	17,857
(旧小坂井町)	10,592	43,045
(旧御津町)	7,130	26,751
<b>平成19年度</b>	95,392	397,737
(旧豊川市)	84,686	353,181
(旧小坂井町)	10,706	44,556
<b>平成20年度</b>	95,641	386,576
(旧豊川市)	84,869	343,006
(旧小坂井町)	10,772	43,570
<b>平成21年度</b>	95,838	380,583

電力使用量(豊川市)

区 分	契約口数(口)	使用量(千kwh)
<b>平成17年度</b>	15,632	985,209
(旧豊川市)	11,709	732,259
(旧音羽町)	538	72,928
(旧小坂井町)	1,633	78,322
(旧御津町)	1,752	101,700
<b>平成18年度</b>	15,224	1,055,904
(旧豊川市)	11,385	794,198
(旧音羽町)	516	75,385
(旧小坂井町)	1,619	76,841
(旧御津町)	1,704	109,480
<b>平成19年度</b>	14,831	1,097,439
(旧豊川市)	13,258	1,023,292
(旧小坂井町)	1,573	74,147
<b>平成20年度</b>	14,393	1,011,018
(旧豊川市)	12,861	939,280
(旧小坂井町)	1,532	71,738
<b>平成21年度</b>	13,887	907,743

注) 電力の契約口数には、特定規模需要分(高圧及び特別高圧)は含まない。

資料: 中部電力(株) 豊川営業所

電気・ガス・水道

都市ガスの使用状況

年次	導管延長 (m)	契約件数(件)			使用量 千m <sup>3</sup> (46.04655MJ=11,000kcal)		
		総数	家庭用	その他	総数	家庭用	その他
平成17年度	223,513	11,102	10,240	862	14,469	3,141	11,328
平成18年度	231,795	11,566	10,698	868	14,964	3,359	11,605
平成19年度	255,053	11,946	11,071	875	14,604	3,340	11,264
平成20年度	266,182	12,343	11,487	856	14,630	3,528	11,102
平成21年度	274,152	12,738	11,884	854	12,960	3,599	9,361
平成22年度	285,652	13,182	12,315	867	14,698	3,732	10,966

注) 数値には旧音羽町、旧御津町、旧小坂井町を含む。旧一宮町は該当なし。中部ガス(株)豊川営業所

水道事業 業務量の推移

事項		単位	平成18年度	平成19年度	平成20年度	平成21年度	平成22年度
給水区域内人口		人	185,712	186,839	186,483	186,073	185,511
計画給水人口		人	197,500	197,500	197,500	197,500	197,500
給水人口		人	185,096	186,200	186,001	185,608	185,066
給水栓数		戸	68,925	69,882	70,133	69,951	70,036
配水	年間配水量	m <sup>3</sup>	22,345,024	22,542,438	22,254,964	21,667,092	21,743,009
	自己水源	m <sup>3</sup>	10,757,270	10,357,541	10,099,366	9,567,423	9,349,792
	県営水道	m <sup>3</sup>	11,587,754	12,166,897	12,155,598	12,099,669	12,393,217
	1日平均	m <sup>3</sup>	61,219	61,591	60,973	59,362	59,570
	1人1日平均	ℓ	331	331	328	320	322
給水	有収水量	m <sup>3</sup>	20,650,284	20,747,396	20,576,679	19,906,487	20,103,251
	1日平均	m <sup>3</sup>	56,576	56,687	56,374	54,538	55,077
	1人1日平均	ℓ	306	304	303	294	298
普及率		%	99.7	99.7	99.7	99.8	99.8
管路延長		m	1,191,225	1,207,340	1,188,620	1,196,010	1,204,920
配水能力		m <sup>3</sup> /日	86,510	86,510	86,510	86,510	86,510

注) このデータは旧豊川市・旧音羽町・旧一宮町・旧御津町及び旧小坂井町を合算したものである。

資料: 水道業務課

運 輸

車種別自動車数

(単位:台)

区 分	総 数 (小計Ⅰ＋ 小計Ⅱ)	小 計Ⅰ	貨物車			乗 合	乗用車			その他			
			普 通	小 型			普 通	小 型		特殊用途車	大型特殊車	被けん引車	
平成17年	148,386	87,005	11,287	4,171	7,116	164	72,897	26,861	46,036	2,657	1,850	466	341
(旧豊川市)	95,160	57,267	6,894	2,458	4,436	103	48,577	17,886	30,691	1,693	1,123	310	260
(旧音羽町)	7,313	4,069	285	108	177	7	3,698	1,337	2,361	79	67	2	10
(旧一宮町)	15,932	9,072	1,838	852	986	29	6,798	2,523	4,275	407	361	23	23
(旧御津町)	12,272	6,371	836	198	638	15	5,317	1,979	3,338	203	136	55	12
(旧小坂井町)	17,709	10,226	1,434	555	879	10	8,507	3,136	5,371	275	163	76	36
平成18年	149,192	86,584	10,587	3,946	6,641	161	73,322	27,241	46,081	2,514	1,705	457	352
(旧豊川市)	111,976	66,175	8,340	3,214	5,126	133	55,712	20,773	34,939	1,990	1,377	324	289
(旧音羽町)	7,344	4,078	242	81	161	7	3,757	1,355	2,402	72	60	2	10
(旧御津町)	12,212	6,272	727	167	560	14	5,335	2,005	3,330	196	126	56	14
(旧小坂井町)	17,660	10,059	1,278	484	794	7	8,518	3,108	5,410	256	142	75	39
平成19年	149,193	85,317	10,336	3,926	6,410	170	72,489	27,205	45,284	2,322	1,505	454	363
(旧豊川市)	111,995	65,292	8,170	3,208	4,962	140	55,152	20,777	34,375	1,830	1,218	320	292
(旧音羽町)	7,391	4,060	246	82	164	8	3,750	1,346	2,404	56	44	2	10
(旧御津町)	12,159	6,096	686	157	529	12	5,216	1,973	3,243	182	107	58	17
(旧小坂井町)	17,648	9,869	1,234	479	755	10	8,371	3,109	5,262	254	136	74	44
平成20年	149,597	84,343	10,311	3,944	6,367	170	71,630	27,414	44,216	2,232	1,423	456	353
(旧豊川市)	131,855	74,493	9,050	3,455	5,595	159	63,319	24,249	39,070	1,965	1,291	380	294
(旧小坂井町)	17,742	9,850	1,261	489	772	11	8,311	3,165	5,146	267	132	76	59
平成21年	150,507	84,410	9,860	3,737	6,123	173	70,979	27,552	43,427	3,398	1,314	453	1,631
(旧豊川市)	132,846	74,756	8,653	3,272	5,381	160	62,801	24,413	38,388	3,142	1,195	376	1,571
(旧小坂井町)	17,661	9,654	1,207	465	742	13	8,178	3,139	5,039	256	119	77	60
平成22年	149,130	82,458	9,585	3,618	5,967	173	70,642	27,869	42,773	2,058	1,300	449	309

資料:中部運輸局愛知運輸支局豊橋自動車検査登録事務所 各年3月31日現在

運 輸

(単位:台)

区 分	小 計Ⅱ	原動機付 自転車一 種	原動機付 自転車二 種(甲)	原動機 付自転 車二種 (乙)	軽二輪	軽三輪	軽四輪乗 用 (営業用)	軽四輪 乗用 (自家 用)	軽四輪 貨物 (営業 用)	軽四輪貨 物 (自家 用)	小型特殊 (農耕作 業用)	小型特殊 (その他)	二輪の 小型自動 車	ミニカー
<b>平成17年</b>	61,381	9,950	498	829	2,224	2	0	27,656	212	14,216	2,780	430	2,560	24
(旧豊川市)	37,893	5,904	328	531	1,482	1	0	18,100	147	8,321	1,096	277	1,690	16
(旧音羽町)	3,244	659	34	41	117	1	0	1,319	10	687	241	16	116	3
(旧一宮町)	6,860	1,038	49	86	234	0	0	2,683	10	1,797	654	25	282	2
(旧御津町)	5,901	1,008	30	68	179	0	0	2,114	22	1,749	488	54	188	1
(旧小坂井町)	7,483	1,341	57	103	212	0	0	3,440	23	1,662	301	58	284	2
<b>平成18年</b>	62,608	9,698	552	850	2,287	2	1	29,044	226	14,069	2,729	443	2,656	51
(旧豊川市)	45,801	6,823	412	638	1,759	1	1	21,861	174	10,033	1,712	313	2,034	40
(旧音羽町)	3,266	638	37	44	123	1	0	1,357	9	686	238	15	112	6
(旧御津町)	5,940	959	38	69	182	0	0	2,234	22	1,711	476	51	197	1
(旧小坂井町)	7,601	1,278	65	99	223	0	0	3,592	21	1,639	303	64	313	4
<b>平成19年</b>	63,876	9,427	608	832	2,378	2	2	30,643	245	13,772	2,752	458	2,664	93
(旧豊川市)	46,703	6,645	446	617	1,827	1	2	23,004	188	9,793	1,717	325	2,062	76
(旧音羽町)	3,331	620	41	44	120	1	0	1,460	10	655	245	20	108	7
(旧御津町)	6,063	938	49	67	187	0	0	2,339	25	1,723	486	51	194	4
(旧小坂井町)	7,779	1,224	72	104	244	0	0	3,840	22	1,601	304	62	300	6
<b>平成20年</b>	65,254	9,201	675	852	2,375	2	2	32,103	274	13,640	2,751	460	2,784	135
(旧豊川市)	57,362	8,004	593	755	2,122	2	2	28,180	254	12,028	2,445	397	2,456	124
(旧小坂井町)	7,892	1,197	82	97	253	0	0	3,923	20	1,612	306	63	328	11
<b>平成21年</b>	66,097	8,962	772	851	2,404	2	1	33,266	269	13,368	2,747	455	2,818	182
(旧豊川市)	58,090	7,796	669	757	2,168	2	1	29,216	247	11,758	2,435	396	2,480	165
(旧小坂井町)	8,007	1,166	103	94	236	0	0	4,050	22	1,610	312	59	338	17
<b>平成22年</b>	66,672	8,693	870	897	2,347	2	0	34,125	282	13,198	2,744	450	2,857	207

資料:市民税課 各年4月1日現在



運 輸

駅別旅客輸送状況

(単位:人)

区 分		平成17年度	平成18年度	平成19年度	平成20年度	平成21年度	平成22年度
国府駅	乗車人員	1,774,830	1,730,549	1,737,318	1,753,726	1,694,551	1,705,289
	内定期	1,173,750	1,144,410	1,138,680	1,165,260	1,146,150	1,150,050
	1日平均	4,907	4,785	4,799	4,849	4,686	4,716
豊川稲荷駅	乗車人員	827,307	833,241	834,021	837,336	818,219	818,502
	内定期	579,360	583,260	576,720	590,220	582,150	585,030
	1日平均	2,288	2,305	2,305	2,317	2,264	2,265

資料:名古屋鉄道(株)東部支配人室

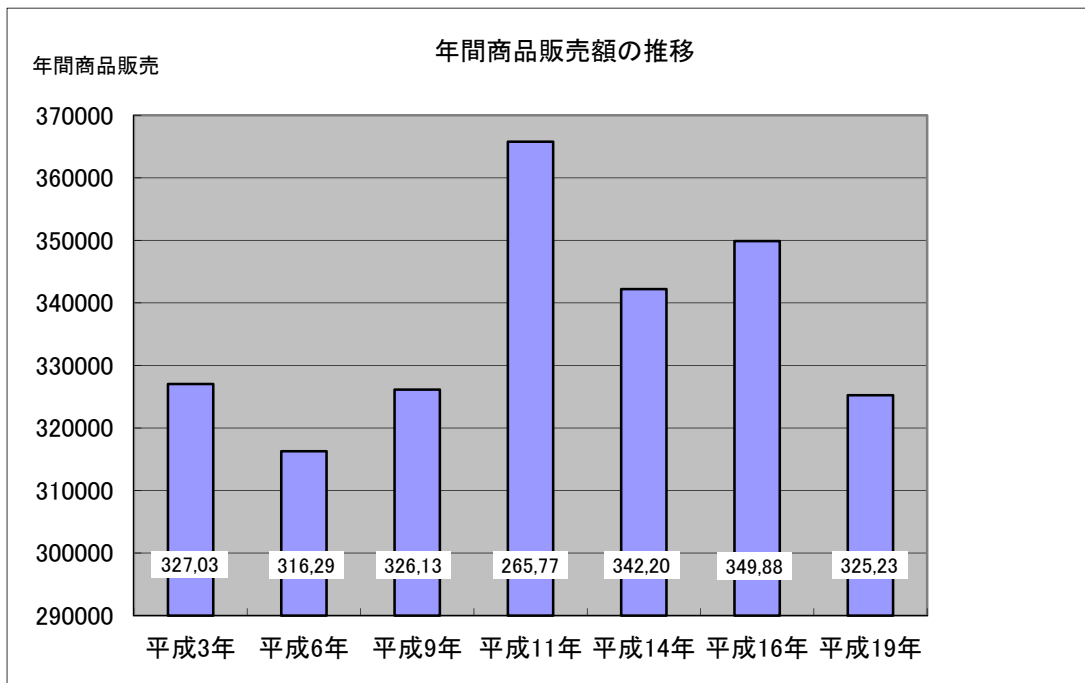
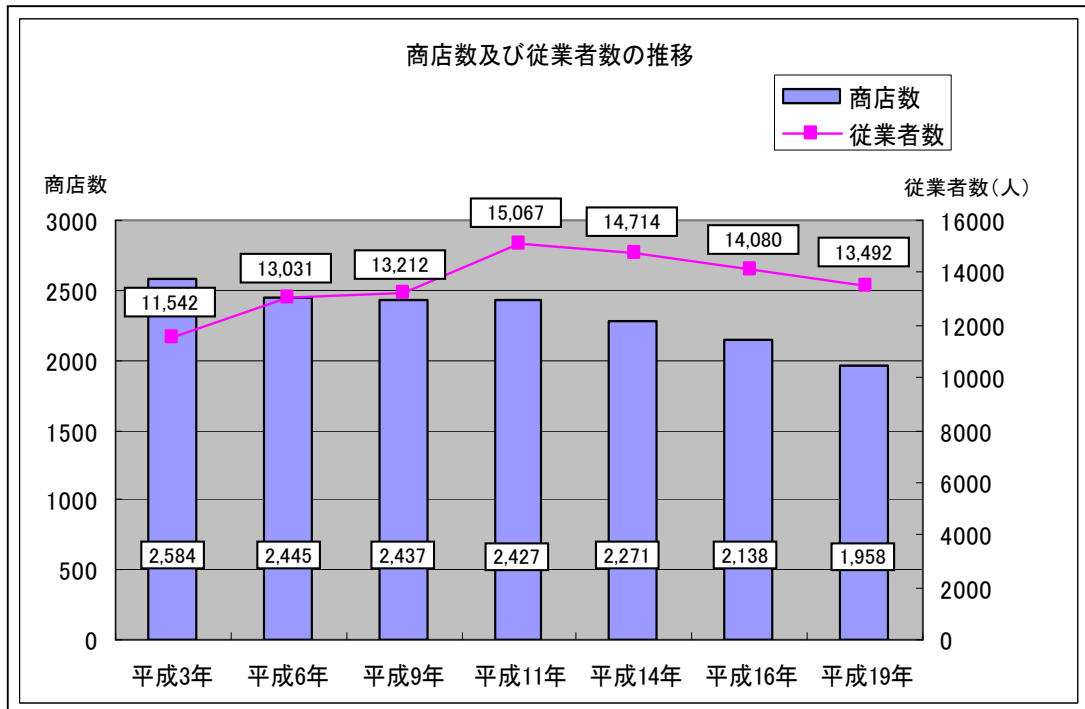
駅別旅客輸送状況

(単位:人)

区 分		平成17年度	平成18年度	平成19年度	平成20年度	平成21年度	平成22年度
小坂井駅	乗車人員	168,469	159,524	160,249	155,323	143,868	149,823
	内定期	121,921	115,785	117,789	114,133	105,017	110,291
	1日平均	462	437	438	426	394	410
牛久保駅	乗車人員	306,730	294,884	316,430	315,702	303,077	291,608
	内定期	193,057	177,592	196,038	199,783	190,978	179,556
	1日平均	840	808	865	865	830	799
豊川駅	乗車人員	1,135,871	1,128,843	1,135,966	1,137,129	1,094,483	1,117,504
	内定期	705,413	699,826	689,081	690,109	675,964	704,132
	1日平均	3,112	3,093	3,104	3,115	2,999	3,062
三河一宮駅	乗車人員	308,051	299,279	302,618	291,288	285,118	295,390
	内定期	231,325	224,444	224,515	215,547	214,036	222,822
	1日平均	844	820	827	798	781	809
長山駅	乗車人員	68,061	67,179	64,663	65,734	65,699	74,199
	内定期	48,790	48,568	46,400	46,913	48,500	56,023
	1日平均	186	184	177	180	180	203
江島駅	乗車人員	36,074	36,484	35,918	35,781	35,570	34,451
	内定期	28,618	28,829	28,568	28,097	28,233	27,594
	1日平均	99	100	98	98	97	94
東上駅	乗車人員	62,863	57,962	58,542	58,428	57,488	54,510
	内定期	48,520	43,190	44,726	45,379	44,517	42,343
	1日平均	172	159	160	160	158	149
西小坂井駅	乗車人員	390,541	382,166	381,218	377,044	465,791	469,467
	内定期	255,933	250,274	252,804	250,469	233,648	233,191
	1日平均	1,070	1,047	1,042	1,033	1,276	1,286
愛知御津駅	乗車人員	510,902	495,461	491,158	492,661	480,749	481,451
	内定期	359,545	352,796	344,024	346,642	343,599	351,036
	1日平均	1,400	1,357	1,342	1,350	1,317	1,319

資料:東海旅客鉄道株式会社

商 業



商 業

商業の推移

各年6月1日現在

(単位:百万円)

年 次	卸 売 業			小 売 業			総 数		
	商店数	従業者数	年間販売額	商店数	従業者数	年間販売額	商店数	従業者数	年間販売額
<b>平成 3年</b>	<b>413</b>	<b>2,897</b>	<b>152,046</b>	<b>2,171</b>	<b>8,645</b>	<b>174,993</b>	<b>2,584</b>	<b>11,542</b>	<b>327,039</b>
(旧豊川市)	293	2,211	126,056	1,629	6,677	140,151	1,922	8,888	266,207
(旧音羽町)	6	32	732	43	143	2,531	49	175	3,263
(旧一宮町)	17	86	3,074	118	391	9,015	135	477	12,089
(旧御津町)	50	219	10,531	173	604	9,747	223	823	20,278
(旧小坂井町)	47	349	11,653	208	830	13,549	255	1,179	25,202
<b>平成 6年</b>	<b>376</b>	<b>2,776</b>	<b>137,420</b>	<b>2,069</b>	<b>10,255</b>	<b>178,871</b>	<b>2,445</b>	<b>13,031</b>	<b>316,291</b>
(旧豊川市)	279	2,110	105,652	1,544	7,787	142,043	1,823	9,897	247,695
(旧音羽町)	7	23	956	46	262	4,395	53	285	5,351
(旧一宮町)	11	97	3,040	118	539	9,052	129	636	12,092
(旧御津町)	39	205	8,406	159	666	10,393	198	871	18,799
(旧小坂井町)	40	341	19,366	202	1,001	12,988	242	1,342	32,354
<b>平成 9年</b>	<b>378</b>	<b>2,673</b>	<b>133,545</b>	<b>2,059</b>	<b>10,539</b>	<b>192,593</b>	<b>2,437</b>	<b>13,212</b>	<b>326,138</b>
(旧豊川市)	281	2,023	101,212	1,548	8,058	152,496	1,829	10,081	253,708
(旧音羽町)	7	31	1,075	53	243	5,031	60	274	6,106
(旧一宮町)	14	85	3,485	122	652	11,677	136	737	15,162
(旧御津町)	41	221	8,224	150	640	9,984	191	861	18,208
(旧小坂井町)	35	313	19,549	186	946	13,405	221	1,259	32,954
<b>平成11年</b>	<b>409</b>	<b>2,965</b>	<b>165,960</b>	<b>2,018</b>	<b>12,102</b>	<b>199,814</b>	<b>2,427</b>	<b>15,067</b>	<b>365,774</b>
(旧豊川市)	307	2,222	126,964	1,535	9,388	160,275	1,842	11,610	287,239
(旧音羽町)	9	45	1,847	54	353	7,174	63	398	9,021
(旧一宮町)	14	101	3,221	114	663	11,115	128	764	14,336
(旧御津町)	38	222	8,857	139	579	8,585	177	801	17,442
(旧小坂井町)	41	375	25,071	176	1,119	12,665	217	1,494	37,736
<b>平成14年</b>	<b>345</b>	<b>2,667</b>	<b>138,824</b>	<b>1,926</b>	<b>12,047</b>	<b>203,384</b>	<b>2,271</b>	<b>14,714</b>	<b>342,208</b>
(旧豊川市)	257	2,075	113,909	1,458	9,389	162,873	1,715	11,464	276,782
(旧音羽町)	10	53	1,902	65	404	6,142	75	457	8,044
(旧一宮町)	12	88	2,700	108	731	11,114	120	819	13,814
(旧御津町)	29	163	6,165	136	617	8,590	165	780	14,755
(旧小坂井町)	37	288	14,148	159	906	14,665	196	1,194	28,813
<b>平成16年</b>	<b>355</b>	<b>2,782</b>	<b>153,877</b>	<b>1,783</b>	<b>11,298</b>	<b>196,009</b>	<b>2,138</b>	<b>14,080</b>	<b>349,886</b>
(旧豊川市)	261	2,083	125,232	1,346	8,712	153,812	1,607	10,795	279,044
(旧音羽町)	12	84	2,313	62	408	8,602	74	492	10,915
(旧一宮町)	17	94	4,159	103	708	11,464	120	802	15,623
(旧御津町)	26	161	5,616	129	635	9,082	155	796	14,698
(旧小坂井町)	39	360	16,557	143	835	13,049	182	1,195	29,606
<b>平成19年</b>	<b>322</b>	<b>2,404</b>	<b>127,017</b>	<b>1,636</b>	<b>11,088</b>	<b>198,217</b>	<b>1,958</b>	<b>13,492</b>	<b>325,234</b>
(旧豊川市)	256	1,937	107,762	1,322	9,168	166,959	1,578	11,105	274,721
(旧音羽町)	12	57	2,925	55	398	9,647	67	455	12,572
(旧御津町)	20	114	5,348	121	620	9,350	141	734	14,698
(旧小坂井町)	34	296	10,982	138	902	12,261	172	1,198	23,243

資料:県民生活部統計課「あいちの統計」

商 業

産業分類別事業所数・従業者数・年間商品販売額・売場面積

平成19年6月1日現在

産 業 分 類	豊 川 市			
	事業所数	従業者数	年間商品販売額(万円)	売場面積(m <sup>2</sup> )
<b>総数</b>	<b>1,958</b>	<b>13,492</b>	<b>32,523,389</b>	<b>219,957</b>
(旧豊川市)	1,578	11,105	27,472,004	197,047
(旧音羽町)	67	455	1,257,269	4,711
(旧御津町)	141	734	1,469,792	7,144
(旧小坂井町)	172	1,198	2,324,324	11,055
<b>卸売業計</b>	<b>322</b>	<b>2,404</b>	<b>12,701,695</b>	-
(旧豊川市)	256	1,937	10,776,154	-
(旧音羽町)	12	57	292,526	-
(旧御津町)	20	114	534,803	-
(旧小坂井町)	34	296	1,098,212	-
<b>小売業計</b>	<b>1,636</b>	<b>11,088</b>	<b>19,821,694</b>	<b>219,957</b>
(旧豊川市)	1,322	9,168	16,695,850	197,047
(旧音羽町)	55	398	964,743	4,711
(旧御津町)	121	620	934,989	7,144
(旧小坂井町)	138	902	1,226,112	11,055
<b>各種商品小売業</b>	<b>12</b>	<b>751</b>	X	X
(旧豊川市)	10	744	1,302,010	33,103
(旧音羽町)	1	2	X	X
(旧御津町)	-	-	-	-
(旧小坂井町)	1	5	X	X
<b>織物・衣服・身の回り品小売</b>	<b>220</b>	<b>761</b>	<b>1,145,794</b>	<b>30,245</b>
(旧豊川市)	189	694	1,095,541	28,096
(旧音羽町)	3	4	11,022	372
(旧御津町)	11	26	24,937	867
(旧小坂井町)	17	37	14,294	910
<b>飲食料品小売業</b>	<b>490</b>	<b>4,388</b>	<b>5,511,938</b>	<b>51,844</b>
(旧豊川市)	381	3,436	4,490,796	41,855
(旧音羽町)	23	207	215,563	3,311
(旧御津町)	38	268	287,119	2,351
(旧小坂井町)	48	477	518,460	4,327
<b>自動車・自転車小売業</b>	<b>176</b>	<b>1,001</b>	<b>3,136,309</b>	<b>7,113</b>
(旧豊川市)	143	844	2,744,788	5,670
(旧音羽町)	8	35	79,977	516
(旧御津町)	16	70	144,839	171
(旧小坂井町)	9	52	166,705	756
<b>家具・じゅう器・機械器具小売業</b>	<b>170</b>	<b>914</b>	X	<b>43,250</b>
(旧豊川市)	140	848	2,335,201	40,739
(旧音羽町)	3	6	X	79
(旧御津町)	14	36	39,283	1,934
(旧小坂井町)	13	24	15,445	498
<b>その他の小売業</b>	<b>568</b>	<b>3,273</b>	X	X
(旧豊川市)	459	2,602	4,727,514	47,584
(旧音羽町)	17	144	X	X
(旧御津町)	42	220	438,811	1,821
(旧小坂井町)	50	307	X	X

資料: 県民生活部統計課「あいちの商業」

国民健康保険加入状況

(単位:世帯、人)

年 度	住民基本台帳及び 外国人登録人口		被保険者		加入率(%)	
	世帯	人口	世帯数	人口	世帯	人口
<b>平成18年度</b>	<b>66,966</b>	<b>185,395</b>	<b>31,104</b>	<b>61,875</b>	<b>46.45</b>	<b>33.37</b>
(旧豊川市)	52,152	140,723	23,612	46,683	45.28	33.17
(旧音羽町)	2,854	8,947	1,352	2,489	47.37	27.82
(旧御津町)	4,192	13,551	2,355	5,117	56.18	37.76
(旧小坂井町)	7,768	22,174	3,785	7,586	48.73	34.21
<b>平成19年度</b>	<b>68,570</b>	<b>186,839</b>	<b>31,323</b>	<b>61,292</b>	<b>45.68</b>	<b>32.80</b>
(旧豊川市)			23,805	46,293		
(旧音羽町)	60,666	164,537	1,365	2,504	45.34	32.66
(旧御津町)			2,334	4,947		
(旧小坂井町)	7,904	22,302	3,819	7,548	48.32	33.84
<b>平成20年度</b>	<b>69,045</b>	<b>186,483</b>	<b>25,973</b>	<b>48,426</b>	<b>37.62</b>	<b>25.97</b>
(旧豊川市)	61,031	164,120	22,863	42,577	37.46	25.94
(旧小坂井町)	8,014	22,363	3,110	5,849	38.81	26.15
<b>平成21年度</b>	<b>69,404</b>	<b>186,073</b>	<b>26,030</b>	<b>47,917</b>	<b>37.51</b>	<b>25.75</b>
(旧豊川市)			22,926	42,111		
(旧小坂井町)	69,404	186,073	3,104	5,806	37.51	25.75
<b>平成22年度</b>	<b>69,721</b>	<b>185,511</b>	<b>26,055</b>	<b>47,662</b>	<b>37.37</b>	<b>25.69</b>

資料:保険年金課

社会保障

国民健康保険の給付状況

(単位:千円)

年 度	療養諸費・療養費	高額療養費	出産育児一時金	葬祭費	移送費	結核医療付加金	老人保健医療費拠出金	総 額
<b>平成18年度</b>	8,818,083	750,678	104,800	71,290	0	20	2,777,044	12,521,915
(旧豊川市)	6,575,878	563,390	86,350	53,270	0	20	2,043,167	9,322,075
(旧音羽町)	428,321	35,418	1,950	3,710	0		128,724	598,123
(旧御津町)	711,289	56,820	7,600	6,930	0		265,477	1,048,116
(旧小坂井町)	1,102,595	95,050	8,900	7,380	0		339,676	1,553,601
<b>平成19年度</b>	9,300,781	773,240	100,800	52,330	2	30	2,771,703	12,998,886
(旧豊川市)	6,924,575	568,357	82,600	40,960	2	30	2,082,377	9,698,901
(旧音羽町)	437,879	35,645	700	2,050	0		147,567	623,841
(旧御津町)	777,884	62,402	7,700	4,570	0		196,563	1,049,119
(旧小坂井町)	1,160,443	106,836	9,800	4,750	0		345,196	1,627,025
<b>平成20年度</b>	9,128,863	849,061	91,530	16,370	0	31	408,577	10,494,432
(旧豊川市)	7,995,739	741,746	82,310	14,270	0	31	381,987	9,216,083
(旧小坂井町)	1,133,124	107,315	9,220	2,100	0		26,590	1,278,349
<b>平成21年度</b>	9,373,420	911,896	93,414	12,420	36	16	35,612	10,426,814
(旧豊川市)	8,142,895	783,202	82,944	10,520	36	16	35,612	9,055,225
(旧小坂井町)	1,230,525	128,694	10,470	1,900	0		0	1,371,589
<b>平成22年度</b>	9,636,471	1,005,501	88,011	13,400	25	218	19,701	10,763,327

資料:保険年金課

国民年金の加入状況

(単位:人)

年 度	加入者 総数	1 号		3 号
		強 制	任 意	
<b>平成18年度</b>	<b>43,518</b>	<b>25,727</b>	<b>311</b>	<b>17,480</b>
(旧豊川市)	33,326	19,654	236	13,436
(旧音羽町)	1,844	877	20	947
(旧御津町)	3,213	2,077	20	1,116
(旧小坂井町)	5,135	3,119	35	1,981
<b>平成19年度</b>	<b>42,258</b>	<b>24,484</b>	<b>312</b>	<b>17,462</b>
(旧豊川市)	37,348	21,577	273	15,498
(旧小坂井町)	4,910	2,907	39	1,964
<b>平成20年度</b>	<b>41,905</b>	<b>24,363</b>	<b>301</b>	<b>17,241</b>
(旧豊川市)	37,021	21,466	256	15,299
(旧小坂井町)	4,884	2,897	45	1,942
<b>平成21年度</b>	<b>41,500</b>	<b>24,310</b>	<b>281</b>	<b>16,909</b>
<b>平成22年度</b>	<b>40,637</b>	<b>23,498</b>	<b>294</b>	<b>16,845</b>

資料: 保険年金課

社会保障

国民年金の給付状況

(単位:千円)

年 度	老齢基礎年金		老齢年金		通算老齢年金		障害基礎年金		障害年金	
	件数	金額	件数	金額	件数	金額	件数	金額	件数	金額
<b>平成18年度</b>	<b>25,628</b>	<b>17,338,393</b>	<b>3,137</b>	<b>1,494,751</b>	<b>1,803</b>	<b>366,964</b>	<b>1,932</b>	<b>1,688,014</b>	<b>96</b>	<b>84,158</b>
(旧豊川市)	18,602	12,536,464	2,249	1,058,440	1,321	267,229	1,508	1,315,029	63	55,248
(旧音羽町)	1,363	928,557	121	60,236	115	23,005	66	56,662	5	4,158
(旧御津町)	2,305	1,611,280	428	215,323	158	33,075	139	122,874	13	11,485
(旧小坂井町)	3,358	2,262,092	339	160,752	209	43,655	219	193,449	15	13,267
<b>平成19年度</b>	<b>27,510</b>	<b>18,659,506</b>	<b>2,874</b>	<b>1,373,984</b>	<b>1,687</b>	<b>349,513</b>	<b>1,999</b>	<b>1,740,433</b>	<b>89</b>	<b>78,220</b>
(旧豊川市)	23,890	16,217,494	2,556	1,223,131	1,487	307,137	1,771	1,540,191	75	65,744
(旧小坂井町)	3,620	2,442,012	318	150,853	200	42,376	228	200,242	14	12,476
<b>平成20年度</b>	<b>29,534</b>	<b>20,093,487</b>	<b>2,614</b>	<b>1,256,426</b>	<b>1,614</b>	<b>330,085</b>	<b>2,051</b>	<b>1,783,752</b>	<b>80</b>	<b>70,695</b>
(旧豊川市)	25,631	17,449,621	2,331	1,121,474	1,421	289,960	1,815	1,576,853	67	59,209
(旧小坂井町)	3,903	2,643,866	283	134,952	193	40,125	236	206,899	13	11,486

平成21年度以降は公表物なし。

資料:保険年金課



社会保障

年 度	遺族基礎年金		母子年金準母子年金		遺児年金寡婦年金		老齢福祉年金	
	件数	金額	件数	金額	件数	金額	件数	金額
<b>平成18年度</b>	415	320,999	0	0	59	28,301	36	9,063
(旧豊川市)	309	240,541	0	0	41	19,324	29	7,441
(旧音羽町)	30	19,575	0	0	1	594	3	405
(旧御津町)	27	22,656	0	0	5	2,599	4	1,217
(旧小坂井町)	49	38,227	0	0	12	5,784		
<b>平成19年度</b>	388	293,940	0	0	58	27,444		
(旧豊川市)	344	259,488	0	0	47	22,051		
(旧小坂井町)	44	34,452	0	0	11	5,393		
<b>平成20年度</b>	375	286,484	0	0	58	27,121		
(旧豊川市)	327	248,408	0	0	47	21,923		
(旧小坂井町)	48	38,076	0	0	11	5,198		

注 ) 老齢基礎年金は、国民年金、厚生年金、共済年金の受給者を含む。

資料: 保険年金課

平成18年度旧小坂井町老齢福祉年金については不詳

平成19年度以降老齢福祉年金は公表物なし。

平成21年度以降は公表物なし。

老人保健医療費給付状況

(単位:千円)

年 度	受給者	総 額		医 療 給 付 費			
				入院(食事療養含)		入 院 外	
		件 数	支給額	件 数	支給額	件 数	支給額
<b>平成18年度</b>	17,117	<b>522,011</b>	<b>12,862,364</b>	<b>13,462</b>	<b>5,912,507</b>	<b>281,883</b>	<b>4,081,377</b>
(旧豊川市)	12,361	382,442	9,327,151	9,768	4,268,101	204,051	2,999,170
(旧音羽町)	850	27,044	679,288	695	308,275	13,354	207,136
(旧御津町)	1,690	48,147	1,144,484	1,195	530,935	28,616	367,479
(旧小坂井町)	2,216	64,378	1,711,441	1,804	805,196	35,862	507,592
<b>平成19年度</b>	<b>16,416</b>	<b>504,649</b>	<b>12,812,694</b>	<b>13,246</b>	<b>5,853,778</b>	<b>269,987</b>	<b>4,068,134</b>
(旧豊川市)	11,845	370,692	9,365,675	9,802	4,306,509	195,618	2,967,229
(旧音羽町)	816	25,702	648,785	588	267,131	12,608	217,480
(旧御津町)	1,611	46,388	1,150,712	1,220	541,902	27,389	364,112
(旧小坂井町)	2,144	61,867	1,647,522	1,636	738,236	34,372	519,313
<b>平成20年度</b>	<b>0</b>	<b>47,269</b>	<b>1,204,138</b>	<b>1,223</b>	<b>564,559</b>	<b>23,043</b>	<b>356,710</b>
(旧豊川市)	0	41,461	1,058,331	1,089	500,843	20,118	312,846
(旧小坂井町)	0	5,808	145,807	134	63,716	2,925	43,864
<b>平成21年度</b>	<b>0</b>	<b>111</b>	<b>△360</b>	<b>0</b>	<b>△1,216</b>	<b>15</b>	<b>△524</b>
(旧豊川市)	0	96	△280	0	△1,038	8	△594
(旧小坂井町)	0	15	△80	0	△178	7	70
<b>平成22年度</b>	<b>0</b>	<b>3</b>	<b>465</b>	<b>0</b>	<b>△7</b>	<b>0</b>	<b>0</b>

資料:保険年金課

※老人保健制度は平成20年3月末で終了。平成20年度以降は、平成20年3月診療分以前の診療分等の額

後期高齢者医療制度

年 度	被保険者数
<b>平成20年度</b>	<b>17,323</b>
(旧豊川市)	15,062
(旧小坂井町)	2,261
<b>平成21年度</b>	<b>17,967</b>
(旧豊川市)	17,967
(旧小坂井町)	—
<b>平成22年度</b>	<b>18,536</b>

被保険者数は、3月31日現在、愛知県後期高齢者医療広域連合数値

※後期高齢者医療制度は、平成20年4月より開始

後期高齢者医療健康診査

年 度	受診者数	受診率 (%)
<b>平成20年度</b>	<b>1,130</b>	<b>6.6</b>
(旧豊川市)	957	6.4
(旧小坂井町)	173	8.3
<b>平成21年度</b>	<b>2,575</b>	<b>14.5</b>
(旧豊川市)	2,302	14.8
(旧小坂井町)	273	12.5
<b>平成22年度</b>	<b>2,733</b>	<b>14.7</b>

※後期高齢者医療健康診査は、平成20年4月より開始

社会保障

(単位:千円)

年 度	医 療 給 付 費				医療支給費	
	歯科(食事療養含)		調 剤		件 数	支給額
	件 数	支給額	件 数	支給額		
<b>平成18年度</b>	<b>27,620</b>	<b>384,925</b>	<b>171,912</b>	<b>2,219,450</b>	<b>27,134</b>	<b>264,105</b>
(旧豊川市)	20,253	277,646	127,880	1,584,964	20,490	197,270
(旧音羽町)	1,493	23,044	10,362	131,372	1,140	9,461
(旧御津町)	2,182	34,353	14,323	194,383	1,831	17,334
(旧小坂井町)	3,692	49,882	19,347	308,731	3,673	40,040
<b>平成19年度</b>	<b>26,196</b>	<b>360,903</b>	<b>167,389</b>	<b>2,245,989</b>	<b>27,831</b>	<b>283,890</b>
(旧豊川市)	19,134	260,647	124,769	1,613,395	21,369	217,895
(旧音羽町)	1,359	22,661	9,908	130,618	1,239	10,895
(旧御津町)	2,108	30,711	13,899	195,217	1,772	18,770
(旧小坂井町)	3,595	46,884	18,813	306,759	3,451	36,330
<b>平成20年度</b>	<b>2,386</b>	<b>32,184</b>	<b>14,410</b>	<b>193,482</b>	<b>6,207</b>	<b>57,203</b>
(旧豊川市)	2,043	27,115	12,779	166,772	5,432	50,755
(旧小坂井町)	343	5,069	1,631	26,710	775	6,448
<b>平成21年度</b>	<b>0</b>	<b>0</b>	<b>12</b>	<b>120</b>	<b>84</b>	<b>1,260</b>
(旧豊川市)	0	0	11	106	77	1,246
(旧小坂井町)	0	0	1	14	7	14
<b>平成22年度</b>	<b>0</b>	<b>0</b>	<b>1</b>	<b>2</b>	<b>2</b>	<b>470</b>

※総額を合わせるため 入院で調整。

資料:保険年金課

福祉医療費支給状況

(単位:千円)

年 度	子 ども 医 療			障害者医療		
	受給者	件 数	金 額	受給者	件 数	金 額
<b>平成18年度</b>	11,751	232,499	487,930	2,115	50,277	313,645
(旧豊川市)	9,170	181,595	376,473	1,613	38,609	242,212
(旧音羽町)	692	14,149	33,998	90	1,892	12,315
(旧御津町)	757	14,328	30,140	139	3,261	19,213
(旧小坂井町)	1,132	22,427	47,319	273	6,515	39,905
<b>平成19年度</b>	11,882	230,166	491,085	2,097	50,680	318,510
(旧豊川市)	9,329	186,477	398,030	1,596	39,833	251,438
(旧音羽町)	657	9,850	21,954	83	1,584	9,809
(旧御津町)	738	10,551	22,564	143	2,374	14,999
(旧小坂井町)	1,158	23,288	48,537	275	6,889	42,264
<b>平成20年度</b>	16,542	293,072	560,912	2,064	50,212	337,173
(旧豊川市)	13,766	263,223	505,028	1,800	43,802	293,659
(旧小坂井町)	2,776	29,849	55,884	264	6,410	43,514
<b>平成21年度</b>	21,165	324,182	618,114	2,071	49,369	309,973
(旧豊川市)	18,074	297,107	566,138	1,809	44,107	272,867
(旧小坂井町)	3,091	27,075	51,976	262	5,262	37,106
<b>平成22年度</b>	21,681	362,876	701,783	2,045	47,953	322,981

資料:保険年金課

※老人医療については、平成16年度末をもって終了

※子ども医療については、下記のとおり受給対象年齢を拡大

平成20年度 通院:小学校3年生年度末まで拡大

通院:中学校3年生年度末まで拡大

平成21年度 通院:小学校5年生年度末まで拡大

平成22年度 通院:小学校6年生年度末まで拡大

社会保障

(単位:千円)

年 度	母 子 医 療			精 神 障 害 者 医 療			後期高齢者福祉医療		
	受給者	件 数	金 額	受給者	件 数	金 額	受給者	件 数	金 額
<b>平成18年度</b>	<b>3,495</b>	<b>43,162</b>	<b>116,278</b>	<b>1,640</b>	<b>20,420</b>	<b>49,484</b>			
(旧豊川市)	2,840	35,196	94,814	1,332	17,226	38,738			
(旧音羽町)	103	1,218	2,955	71	180	3,067			
(旧御津町)	195	2,153	5,797	102	1,197	4,697			
(旧小坂井町)	357	4,595	12,712	135	1,817	2,982			
<b>平成19年度</b>	<b>3,534</b>	<b>44,188</b>	<b>115,292</b>	<b>1,859</b>	<b>23,409</b>	<b>54,375</b>			
(旧豊川市)	2,859	36,615	96,046	1,524	19,381	43,235			
(旧音羽町)	114	1,087	2,777	62	167	2,612			
(旧御津町)	200	1,765	4,720	118	1,531	4,689			
(旧小坂井町)	361	4,721	11,749	155	2,330	3,839			
<b>平成20年度</b>	<b>3,403</b>	<b>42,346</b>	<b>111,389</b>	<b>1,798</b>	<b>26,086</b>	<b>50,788</b>	<b>2,769</b>	<b>74,261</b>	<b>238,372</b>
(旧豊川市)	3,048	37,609	98,691	1,649	23,445	43,598	2,297	59,742	197,956
(旧小坂井町)	355	4,737	12,698	149	2,641	7,190	472	14,519	40,416
<b>平成21年度</b>	<b>3,331</b>	<b>41,446</b>	<b>110,135</b>	<b>1,872</b>	<b>26,505</b>	<b>47,078</b>	<b>2,883</b>	<b>87,562</b>	<b>292,800</b>
(旧豊川市)	2,981	37,429	99,081	1,717	24,136	38,878	2,421	76,761	259,492
(旧小坂井町)	350	4,017	11,054	155	2,369	8,200	462	10,801	33,308
<b>平成22年度</b>	<b>3,212</b>	<b>39,293</b>	<b>102,992</b>	<b>2,079</b>	<b>28,951</b>	<b>47,093</b>	<b>2,813</b>	<b>86,162</b>	<b>302,465</b>

資料:保険年金課

※後期高齢者福祉医療制度は、平成20年4月より制度開始

社会保障

介護保険の状況

(1)第1号被保険者の状況

区分		平成18年度	平成19年度	平成20年度	平成21年度	平成22年度
第1号被保険者のいる世帯(世帯)		24,127	24,861	25,728	26,518	26,935
第1号被保険者(人)	65歳以上75歳未満	19,233	20,796	20,498	21,119	20,966
	75歳以上	14,963	15,611	16,206	16,830	17,448
	計	34,196	36,407	36,704	37,949	38,414

(2)要介護(要支援)認定の状況

(単位:人)

区分	要支援1	要支援2	要介護1	要介護2	要介護3	要介護4	要介護5	計
平成18年度	346	570	957	874	815	618	455	4,635
平成19年度	324	696	848	862	915	644	479	4,768
平成20年度	270	743	910	840	937	670	519	4,889
平成21年度	314	605	1,097	893	880	706	588	5,083
平成22年度	399	595	1,162	938	905	678	688	5,365

\*平成18年度より、要介護度の区分が変更となりました。

(3)居宅介護(支援)サービス受給者数

(単位:人)

区分	要支援1	要支援2	要介護1	要介護2	要介護3	要介護4	要介護5	計
平成18年度	214	370	692	612	507	318	18	2,731
平成19年度	210	483	578	623	518	278	131	2,821
平成20年度	170	573	660	590	549	293	134	2,969
平成21年度	212	480	809	615	533	313	176	3,138
平成22年度	258	449	858	720	529	300	214	3,328

\*平成18年度より、要介護度の区分が変更となりました。

(4)施設介護サービス受給者数

(単位:人)

区分	介護老人福祉施設	介護老人保健施設	介護療養型医療施設	計
平成18年度	481	246	222	949
平成19年度	505	265	228	998
平成20年度	453	230	202	885
平成21年度	527	253	212	992
平成22年度	547	262	205	1,014

(5)介護保険の給付状況

(単位:千円)

区分		平成18年度	平成19年度	平成20年度	平成21年度	平成22年度
保険給付費	居宅介護サービス費	3,305,964	3,529,013	3,821,915	4,214,008	4,669,026
	施設介護サービス費	2,856,967	3,066,837	3,210,302	3,224,572	3,199,774
	高額介護サービス費	78,927	91,821	104,691	111,550	123,233
	特定入所者介護サービス費	213,383	252,881	269,648	277,166	289,303
	審査支払手数料	8,846	9,045	9,493	9,441	8,142
計		6,464,087	6,949,597	7,416,049	7,836,737	8,289,478

資料:介護高齢課

注) このデータは旧豊川市、旧音羽町、旧一宮町、旧御津町及び旧小坂井町を合算したものである。

社会保障

生活保護状況

(単位:世帯、人、千円)

区 分	被保護者		保護金額					総支給額
	世帯数	人員	生活扶助	住宅扶助	教育扶助	医療扶助	その他	
<b>平成18年度</b>	<b>274</b>	<b>354</b>	<b>171,254</b>	<b>63,279</b>	<b>2,744</b>	<b>331,634</b>	<b>19,764</b>	<b>588,675</b>
(旧豊川市)	223	287	144,910	56,685	2,105	321,904	19,054	544,658
(旧音羽町)	4	5	1,834	184	0	2,642	225	4,885
(旧御津町)	10	10	2,492	236	0	6,791	166	9,685
(旧小坂井町)	37	52	22,018	6,174	639	297	319	29,447
<b>平成19年度</b>	<b>285</b>	<b>359</b>	<b>179,842</b>	<b>67,029</b>	<b>2,444</b>	<b>312,202</b>	<b>17,805</b>	<b>579,322</b>
(旧豊川市)	245	308	148,830	59,213	1,850	311,470	17,463	538,826
(旧音羽町)								
(旧御津町)								
(旧小坂井町)	40	51	31,012	7,816	594	732	342	40,496
<b>平成20年度</b>	<b>323</b>	<b>429</b>	<b>194,412</b>	<b>74,942</b>	<b>2,832</b>	<b>348,985</b>	<b>22,971</b>	<b>644,142</b>
(旧豊川市)	274	367	166,823	65,221	2,408	348,691	22,354	605,497
(旧小坂井町)	49	62	27,589	9,721	424	294	617	38,645
<b>平成21年度</b>	<b>450</b>	<b>736</b>	<b>265,686</b>	<b>104,272</b>	<b>5,938</b>	<b>393,577</b>	<b>27,523</b>	<b>796,996</b>
(旧豊川市)	450	736	265,686	104,272	5,938	393,577	27,523	796,996
(旧小坂井町)								
<b>平成22年度</b>	<b>587</b>	<b>862</b>	<b>414,629</b>	<b>164,734</b>	<b>8,412</b>	<b>554,973</b>	<b>43,154</b>	<b>1,185,902</b>

注 ) 世帯数、人員はあたりの平均です。

資料:福祉課

平成19年度の旧音羽町、旧御津町、平成21年度の旧小坂井町については不詳

社会保障

身体障害者手帳交付状況

(単位:人)

区 分	合 計	障害者手帳交付者数					療育手帳交付者数				精神障害者保健福祉手帳交付者数			
		計	視覚障害	聴覚音声機能障害	肢体不自由	内部障害	計	A判定	B判定	C判定	計	1級	2級	3級
<b>平成18年度</b>	<b>7,149</b>	<b>5,557</b>	<b>342</b>	<b>451</b>	<b>2,876</b>	<b>1,888</b>	<b>974</b>	<b>415</b>	<b>293</b>	<b>266</b>	<b>618</b>	<b>51</b>	<b>435</b>	<b>132</b>
(旧豊川市)	5,302	4,051	247	321	2,111	1,372	753	310	228	215	498	42	348	108
(旧音羽町)	337	278	14	26	147	91	35	15	10	10	24	2	16	6
(旧御津町)	592	476	22	42	255	157	74	27	27	20	42	4	31	7
(旧小坂井町)	918	752	59	62	363	268	112	63	28	21	54	3	40	11
<b>平成19年度</b>	<b>7,307</b>	<b>5,623</b>	<b>332</b>	<b>448</b>	<b>2,932</b>	<b>1,911</b>	<b>1,012</b>	<b>428</b>	<b>305</b>	<b>279</b>	<b>672</b>	<b>56</b>	<b>474</b>	<b>142</b>
(旧豊川市)	5,396	4,094	243	320	2,145	1,386	777	322	235	220	525	42	367	116
(旧音羽町)	354	284	12	26	156	90	40	14	11	15	30	4	20	6
(旧御津町)	606	476	20	41	259	156	78	28	29	21	52	5	40	7
(旧小坂井町)	951	769	57	61	372	279	117	64	30	23	65	5	47	13
<b>平成20年度</b>	<b>7,483</b>	<b>5,663</b>	<b>312</b>	<b>458</b>	<b>2,949</b>	<b>1,944</b>	<b>1,085</b>	<b>451</b>	<b>310</b>	<b>324</b>	<b>735</b>	<b>51</b>	<b>533</b>	<b>151</b>
(旧豊川市)	6,507	4,887	258	395	2,575	1,659	956	383	280	293	664	46	482	136
(旧小坂井町)	976	776	54	63	374	285	129	68	30	31	71	5	51	15
<b>平成21年度</b>	<b>7,632</b>	<b>5,733</b>	<b>311</b>	<b>459</b>	<b>2,993</b>	<b>1,970</b>	<b>1,099</b>	<b>458</b>	<b>306</b>	<b>335</b>	<b>800</b>	<b>58</b>	<b>579</b>	<b>163</b>
(旧豊川市)	6,625	4,931	256	396	2,606	1,673	974	392	277	305	720	50	525	145
(旧小坂井町)	1,007	802	55	63	387	297	125	66	29	30	80	8	54	18
<b>平成22年度</b>	<b>7,930</b>	<b>5,840</b>	<b>314</b>	<b>459</b>	<b>3,062</b>	<b>2,005</b>	<b>1,166</b>	<b>474</b>	<b>332</b>	<b>360</b>	<b>924</b>	<b>67</b>	<b>653</b>	<b>204</b>

※年度末日時点

資料:福祉課

※平成19年度、平成21年度は、合併前日時点



社会保障

保育園の保育士職員数及び入所人員の推移

各年4月1日現在(単位:人)

名 称	設立 区分	職員数					入所児童数				
		18年度	19年度	20年度	21年度	22年度	18年度	19年度	20年度	21年度	22年度
国府 保育園	公立	13	14	13	14	13	153	152	151	159	137
牛久保	〃	14	16	10	14	13	142	149	152	147	139
下長山	〃	15	17	17	20	16	133	137	148	144	131
御油	〃	16	16	13	15	11	185	173	157	156	157
睦美	〃	7	6	6	9	16	76	75	65	65	71
八南	〃	16	16	14	17	20	163	158	155	163	174
為当	〃	9	10	7	9	10	92	98	89	86	91
御油第二	〃	12	13	10	12	13	77	76	75	70	67
一宮	〃	10	11	10	12	14	138	127	131	124	139
大和	〃	8	11	10	12	14	54	57	78	79	79
金沢	〃	3	5	4	5	4	31	31	36	28	45
一宮東部	〃	7	9	9	8	9	92	90	94	97	94
一宮西部	〃	4	4	3	6	4	44	44	43	41	40
東上	〃	5	4	4	5	5	45	46	41	45	40
大木	〃	5	7	8	10	11	91	94	106	103	108
赤坂	〃	5	5	5	5	6	60	56	55	59	54
長沢	〃	9	8	8	8	9	116	98	84	75	77
萩	〃	5	5	3	4	5	52	53	46	43	40
赤坂台	〃	8	9	11	11	12	66	77	89	94	83
御津西部	〃	6	5	5	5	5	47	53	52	56	47
御津南部	〃	9	9	7	8	9	82	84	85	77	89
御津北部	〃	11	11	10	12	15	92	89	102	105	113
小坂井東	〃	13	11	12	12	15	114	100	101	90	101
小坂井中	〃	15	14	13	15	8	115	101	108	103	104
小坂井北	〃	13	13	17	18	11	85	100	107	106	99
諏訪 保育園	私立	12	12	12	13	13	127	127	115	114	122
桜町	〃	10	9	10	9	12	151	136	127	122	129
千両	〃	8	8	6	8	6	85	77	55	54	54
麻生田	〃	11	13	10	12	13	142	146	131	128	130
三上	〃	6	7	3	6	5	55	55	46	50	47
平尾	〃	9	10	8	10	9	97	100	92	97	95
中部	〃	10	12	10	11	12	142	133	116	115	126
豊川北部	〃	14	14	14	13	13	165	167	165	164	164
代田	〃	20	17	12	18	14	175	164	134	122	126
三蔵子	〃	16	15	16	16	15	162	158	135	124	138
天王	〃	13	12	11	14	14	152	141	138	144	154
八幡	〃	10	10	11	9	11	96	97	91	83	92
豊川	〃	13	14	14	14	14	167	174	168	158	154
みどり	〃	8	8	8	6	9	98	90	82	71	82
光輝	〃	12	12	9	10	10	104	104	110	101	95
さくら	〃	13	12	12	11	11	58	53	49	38	45
ひかり	〃	7	9	8	9	8	74	83	82	91	100
みと	〃	11	9	6	7	8	76	78	82	78	71
菊	〃	9	8	7	8	9	88	84	84	88	88
アオイ 保育園	私立	14	14	14	16	16	138	142	145	147	155
桃里	〃	12	11	13	14	10	99	79	82	88	99
美園	〃	9	9	10	10	7	81	92	85	84	84
総 数		485	494	453	510	507	4,877	4,798	4,664	4,576	4,669

資料:子ども課・保育協会

所得

所得水準等比較表

区 分		平成16年度	平成17年度	平成18年度	平成19年度	平成20年度
人口[10月1日現在] (人)		180,608	181,444	182,014	182,926	183,354
就 業 者 数 (人)		91,880	92,088	93,053	94,430	94,863
市 内 総 生 産 (百万円)		804,819	846,144	823,250	822,536	739,058
市 民 所 得 (百万円)		610,588	612,375	633,319	656,301	606,644
家 計 所 得 (百万円)		681,558	671,964	694,873	702,796	697,580
人口1 人当 り	市 民 所 得 (千円)	3,381	3,375	3,480	3,588	3,309
	家 計 所 得 (千円)	3,774	3,703	3,818	3,842	3,805

注) 上記データは旧豊川市、旧音羽町、旧一宮町、旧御津町及び旧小坂井町の合併後の数値である。

資料: 県民生活部統計課「あいちの市町村民所得」

市内総生産

単位: 百万円

区 分	平成16年度	平成17年度	平成18年度	平成19年度	平成20年度
産 業	749,039	789,871	768,811	767,021	680,411
農 業	12,786	12,005	10,673	10,665	10,898
林 業	101	77	80	79	72
水 産 業	314	262	457	463	494
鉱 業	123	109	118	81	108
製 造 業	349,613	412,993	393,591	384,481	288,260
建 設 業	46,957	41,617	47,161	45,807	51,426
電気・ガス・水道業	5,866	6,173	6,917	7,078	5,620
卸 売 ・ 小 売 業	92,839	77,833	77,318	85,530	87,691
金 融 ・ 保 険 業	12,716	15,682	17,619	18,037	13,844
不 動 産 業	59,660	58,046	60,331	62,319	64,467
運 輸 ・ 通 信 業	47,162	39,040	35,015	38,657	39,329
サ ー ビ ス 業	120,903	126,034	119,533	113,824	118,200
政府サービス生産者	49,820	51,321	50,501	51,676	51,840
電気・ガス・水道業	3,545	3,977	3,269	3,220	2,953
サ ー ビ ス 業	14,915	14,197	14,127	14,181	14,048
公 務	31,359	33,147	33,104	34,274	34,840
対家計民間非営利サービス生産者	14,900	15,504	16,022	16,200	17,345
サ ー ビ ス 業	14,900	15,504	16,022	16,200	17,345
(控除) 帰属利子等	8,940	10,551	12,084	12,360	10,538
市内総生産	804,819	846,144	823,250	822,536	739,058

注) 上記データは旧豊川市、旧音羽町、旧一宮町、旧御津町及び旧小坂井町の合併後の数値である。

資料: 県民生活部統計課「あいちの市町村民所得」

## 所得

## 市民所得の分配

単位:百万円

区 分	平成16年度	平成17年度	平成18年度	平成19年度	平成20年度
雇 用 者 報 酬	468,795	459,895	472,689	482,535	479,581
賃 金 ・ 俸 給	400,358	395,578	404,705	412,156	409,144
雇 主 の 社 会 負 担	68,437	64,317	67,984	70,379	70,437
財 産 所 得	19,588	21,350	24,243	20,762	17,292
一 般 政 府	-7,189	-7,799	-9,129	-10,029	-10,588
家 計	26,606	28,928	33,025	30,304	27,350
ア 利 子	-1,735	-3,304	-1,454	369	1,907
イ 配 当	9,654	12,962	13,992	10,510	8,431
ウ 保険契約者に帰属する財産所得	14,484	15,377	16,032	15,145	12,954
エ 賃 貸 料	4,203	3,892	4,455	4,279	4,058
対家計民間非営利団体	172	221	347	487	530
企 業 所 得	122,204	131,130	136,387	153,004	109,772
民間法人企業	63,679	70,350	72,233	89,689	48,921
公的企業	8,361	10,635	12,000	10,227	9,173
個人企業	50,164	50,146	52,154	53,088	51,678
ア 農林水産業	5,063	4,534	4,117	4,832	4,689
イ その他の産業	18,814	19,109	21,134	20,823	19,083
ウ 持ち家	26,287	26,503	26,903	27,433	27,906
市民所得	610,588	612,375	633,319	656,301	606,644

注) 上記データは旧豊川市、旧音羽町、旧一宮町、旧御津町及び旧小坂井町の合併後の数値である。

資料: 県民生活部統計課「あいちの市町村民所得」

## 家計所得

単位:百万円

区 分	平成16年度	平成17年度	平成18年度	平成19年度	平成20年度
雇 用 者 報 酬	468,795	459,895	472,689	482,535	479,581
営 業 余 剰 ・ 混 合 所 得	62,431	60,683	64,029	65,716	63,971
財 産 所 得	35,246	37,719	41,818	38,419	35,041
利 子	6,905	5,487	7,339	8,485	9,597
配 当	9,654	12,962	13,992	10,510	8,431
保険契約者に帰属する財産所得	14,484	15,377	16,032	15,145	12,954
賃 貸 料	4,203	3,892	4,455	4,279	4,058
社 会 給 付	99,840	96,810	99,383	100,006	103,873
そ の 他 の 経 常 移 転	16,150	17,674	17,768	18,290	18,283
年 金 基 金 年 金 準 備 金 の 変 動	-903	-817	-814	-2,169	-3,168
家 計 所 得	681,558	671,964	694,873	702,796	697,580

注) 上記データは旧豊川市、旧音羽町、旧一宮町、旧御津町及び旧小坂井町の合併後の数値である。

資料: 県民生活部統計課「あいちの市町村民所得」

決算総括

(単位:千円)

区 分		平成18年度	平成19年度	平成20年度	平成21年度	平成22年度
歳 入	一般会計	41,586,484	46,404,280	48,466,919	53,667,002	59,213,509
	特別会計	34,451,487	40,162,184	32,434,930	33,040,096	34,239,205
	豊川西部土地区画整理事業	1,276,348	1,187,743	1,145,569	1,081,984	1,029,272
	豊川駅東土地区画整理事業	1,187,111	1,249,932	933,569	1,022,098	852,365
	豊川東部土地区画整理事業	—	—	—	—	—
	公共下水道事業	4,813,756	6,598,405	6,052,504	6,734,655	5,129,363
	農業集落排水事業	89,581	94,876	96,205	106,568	98,345
	公共駐車場事業	71,806	69,235	74,558	172,726	77,570
	国民健康保険	11,564,158	12,963,568	13,411,993	14,206,856	16,274,625
	後期高齢者医療	—	—	1,231,780	1,366,254	1,583,609
	老人保健	9,845,859	10,864,172	1,787,665	91,404	47,528
	介護保険	5,418,420	6,308,234	7,498,821	8,079,639	9,024,028
	在宅介護支援事業	40,730	26,575	27,036	25,379	—
	交通災害共済事業	—	—	—	—	—
	土地取得	119,172	491,356	150,440	127,251	95,355
	一宮財産区管理事業	24,546	3,208	3,893	4,141	5,493
	赤坂財産区管理事業	—	4,403	2,485	2,571	3,242
	長沢財産区管理事業	—	63,522	4,074	4,798	4,361
	萩財産区管理事業	—	236,955	14,338	13,772	14,049
	合 計	76,037,971	86,566,464	80,901,849	86,707,098	93,452,714
歳 出	一般会計	39,793,680	44,307,390	46,535,458	51,816,579	56,201,249
	特別会計	33,024,028	38,289,181	31,257,348	31,511,233	32,723,051
	豊川西部土地区画整理事業	1,080,636	1,031,606	1,043,106	978,076	987,842
	豊川駅東土地区画整理事業	1,153,929	1,185,733	811,450	858,654	696,035
	豊川東部土地区画整理事業	—	—	—	—	—
	公共下水道事業	4,688,592	6,444,183	5,892,281	6,581,571	4,978,123
	農業集落排水事業	85,481	91,115	90,456	98,949	87,890
	公共駐車場事業	69,032	67,360	73,786	169,814	71,250
	国民健康保険	10,957,312	12,319,971	13,014,872	13,435,114	15,303,215
	後期高齢者医療	—	—	1,212,496	1,308,154	1,537,799
	老人保健	9,587,629	10,251,236	1,782,487	50,490	41,471
	介護保険	5,223,496	6,083,771	7,149,457	7,868,733	8,914,854
	在宅介護支援事業	40,001	24,706	25,129	25,199	—
	交通災害共済事業	—	—	—	—	—
	土地取得	113,522	486,625	145,085	121,650	90,120
	一宮財産区管理事業	24,398	2,198	2,383	1,802	2,478
	赤坂財産区管理事業	—	3,954	1,200	1,416	1,466
	長沢財産区管理事業	—	61,877	2,530	3,130	2,067
	萩財産区管理事業	—	234,846	10,630	8,481	8,441
	合 計	72,817,708	82,596,571	77,792,806	83,327,812	88,924,300

注 ) 平成18年2月1日以前の数値には旧一宮町分を、平成20年1月15日以前の数値には旧音羽町分及び旧御津町分を、平成21年2月1日以前の数値には旧小坂井町分を含んでいない。

資料:財政課

決算総括(旧音羽町)

(単位:千円)

区 分		平成18年度	平成19年度
歳	一般会計	2,970,094	2,678,694
	特別会計	2,171,842	1,585,823
入	国民健康保険	702,823	544,727
	老人保健	707,785	492,103
	介護保険	317,339	276,495
	公共下水道	311,233	179,147
	赤坂財産区	1,466	1,687
	長沢財産区	23,696	4,745
	萩財産区	107,500	86,919
	合 計	5,141,936	4,264,517
歳	一般会計	2,847,613	2,157,445
	特別会計	2,124,042	1,404,102
出	国民健康保険	687,010	525,134
	老人保健	703,207	449,790
	介護保険	292,626	225,617
	公共下水道	310,627	118,320
	赤坂財産区	1,085	657
	長沢財産区	22,677	2,718
	萩財産区	106,810	81,866
	合 計	4,971,655	3,561,547

決算総括(旧小坂井町)

区 分		平成18年度	平成19年度	平成20年度	平成21年度
歳	一般会計	5,445,835	5,596,102	5,676,869	6,335,675
	特別会計	5,534,542	5,605,634	4,256,540	3,132,525
入	国民健康保険	2,009,131	2,085,556	2,000,830	1,591,115
	老人保健	1,818,105	1,699,050	180,439	14,672
	公共下水道	833,035	835,901	840,605	465,487
	介護保険	874,271	985,127	1,052,692	903,402
	後期高齢者医療	—	—	181,974	157,849
	合 計	10,980,377	11,201,736	9,933,409	9,468,200
	歳	一般会計	5,317,938	5,515,509	5,501,789
特別会計		5,349,767	5,535,450	4,049,587	3,004,548
出	国民健康保険	1,905,601	2,027,253	1,850,487	1,575,505
	老人保健	1,760,099	1,716,164	169,733	10,561
	公共下水道	820,871	825,817	822,634	459,298
	介護保険	863,196	966,216	1,033,456	818,932
	後期高齢者医療	—	—	173,277	140,252
	合 計	10,667,705	11,050,959	9,551,376	8,827,393

資料:財政課

財 政

決算総括(旧御津町)

(単位:千円)

区 分		平成18年度	平成19年度
歳 入	一般会計	4,473,477	4,104,155
	特別会計	3,789,803	3,169,565
	国民健康保険	1,296,629	1,001,736
	土地取得	166	253,977
	公共下水道	545,570	405,519
	老人保健	1,200,414	863,387
	介護保険	747,024	644,946
合 計	8,263,280	7,273,720	
歳 出	一般会計	4,282,859	3,669,325
	特別会計	3,643,486	2,818,195
	国民健康保険	1,206,548	929,315
	土地取得	155	253,965
	公共下水道	537,340	320,734
	老人保健	1,189,661	819,049
	介護保険	709,782	495,132
合 計	7,926,345	6,487,520	

資料:財政課

一般会計歳入決算額

(単位:千円)

区 分	総 額	地方税	地方譲与 税	利子割 交付金	配当割 交付金	株式等 譲渡所 得割交 付金	地方消費 税交付金	ゴルフ 場利用 税交付金	特別 地方 消費 税交付金	自動車取 得税交付 金	国有提 供施設 等所在 市町村 助成交 付金	地方特 例交付金	地方交付 税	交通安 全対策 特別交 付金	分担金及 び負担金	使用料及 び手数料	国庫支出 金	県支出金	財産収 入	寄付金	繰入金	繰越金	諸収入	地方債
<b>平成18年度</b>	<b>54,475,890</b>	<b>27,055,693</b>	<b>2,162,602</b>	<b>95,291</b>	<b>98,742</b>	<b>103,154</b>	<b>1,858,134</b>	<b>110,637</b>		<b>861,171</b>	<b>21,590</b>	<b>783,298</b>	<b>2,123,113</b>	<b>49,050</b>	<b>1,590,043</b>	<b>870,209</b>	<b>3,869,015</b>	<b>2,588,318</b>	<b>161,435</b>	<b>13,591</b>	<b>555,720</b>	<b>2,076,142</b>	<b>1,870,642</b>	<b>5,558,300</b>
(旧豊川市)	41,586,484	20,308,141	1,622,645	72,909	75,549	78,983	1,431,324	88,754		636,036	21,590	612,732	1,152,189	38,411	1,293,627	671,720	3,392,166	1,990,794	79,577	13,189	307,233	1,694,910	1,530,205	4,473,800
(旧音羽町)	2,970,094	1,676,137	117,953	4,765	4,938	5,192	92,077			59,221		51,316	130,644	2,475	90,215	19,853	81,591	134,488	19,307		56,655	89,323	86,144	247,800
(旧御津町)	4,473,477	2,253,429	173,592	7,002	7,255	7,538	133,064	21,883		81,800		53,419	349,897	2,979	107,242	28,995	152,686	175,448	2,718	2	88,546	189,441	102,341	534,200
(旧小坂井町)	5,445,835	2,817,986	248,412	10,615	11,000	11,441	201,669			84,114		65,831	490,383	5,185	98,959	149,641	242,572	287,588	59,833	400	103,286	102,468	151,952	302,500
<b>平成19年度</b>	<b>58,783,231</b>	<b>30,458,706</b>	<b>762,155</b>	<b>133,023</b>	<b>112,949</b>	<b>91,922</b>	<b>1,832,439</b>	<b>106,253</b>		<b>754,764</b>	<b>22,133</b>	<b>194,729</b>	<b>1,803,462</b>	<b>48,140</b>	<b>1,461,499</b>	<b>871,532</b>	<b>3,627,491</b>	<b>2,681,385</b>	<b>240,227</b>	<b>119,771</b>	<b>2,601,552</b>	<b>2,221,799</b>	<b>4,803,800</b>	<b>3,833,500</b>
(旧豊川市)	46,404,280	23,720,840	603,813	105,943	90,330	81,800	1,470,699	90,652		608,453	22,133	154,005	922,174	40,124	1,223,105	682,844	3,280,013	2,231,153	202,253	11,799	1,450,964	1,792,803	4,506,480	3,111,900
(旧音羽町)	2,678,694	1,680,462	35,624	5,092	4,154		68,832			30,854		12,229	185,917	1,444	65,586	18,373	25,924	61,123	15,432	15,600	152,000	110,481	37,767	151,800
(旧御津町)	4,104,155	1,989,384	49,198	7,299	5,982		96,598	15,601		42,657		12,602	319,503	1,644	80,655	26,690	34,985	88,880	6,988	92,172	812,173	190,618	52,726	177,800
(旧小坂井町)	5,596,102	3,068,020	73,520	14,689	12,483	10,122	196,310			72,800		15,893	375,868	4,928	92,153	143,625	286,569	300,229	15,554	200	186,415	127,897	206,827	392,000
<b>平成20年度</b>	<b>54,143,788</b>	<b>30,495,702</b>	<b>746,277</b>	<b>129,474</b>	<b>60,818</b>	<b>20,496</b>	<b>1,727,632</b>	<b>107,432</b>		<b>661,477</b>	<b>21,406</b>	<b>364,383</b>	<b>1,925,841</b>	<b>44,474</b>	<b>1,379,062</b>	<b>882,844</b>	<b>3,854,950</b>	<b>2,902,506</b>	<b>81,465</b>	<b>36,877</b>	<b>1,078,681</b>	<b>2,177,483</b>	<b>2,546,508</b>	<b>2,898,000</b>
(旧豊川市)	48,466,919	27,451,633	674,771	115,239	54,130	18,246	1,546,425	107,432		597,945	21,406	334,224	1,390,404	40,037	1,289,913	738,780	3,533,763	2,546,588	76,418	35,497	854,882	2,096,890	2,323,096	2,619,200
(旧小坂井町)	5,676,869	3,044,069	71,506	14,235	6,688	2,250	181,207			63,532		30,159	535,437	4,437	89,149	144,064	321,187	355,918	5,047	1,380	223,799	80,593	223,412	278,800
<b>平成21年度</b>	<b>60,002,677</b>	<b>27,785,772</b>	<b>697,919</b>	<b>111,419</b>	<b>46,705</b>	<b>22,871</b>	<b>1,842,165</b>	<b>110,928</b>		<b>392,524</b>	<b>19,729</b>	<b>456,635</b>	<b>3,037,354</b>	<b>45,646</b>	<b>1,258,979</b>	<b>920,301</b>	<b>8,306,214</b>	<b>3,114,128</b>	<b>168,614</b>	<b>14,290</b>	<b>1,981,122</b>	<b>2,106,541</b>	<b>3,824,621</b>	<b>3,738,200</b>
(旧豊川市)	53,667,002	25,330,252	651,076	102,457	43,373	22,871	1,695,789	110,928		368,624	19,729	417,212	2,318,287	43,086	1,195,550	811,523	7,770,172	2,907,498	144,388	14,269	766,755	1,931,461	3,623,402	3,378,300
(旧小坂井町)	6,335,675	2,455,520	46,843	8,962	3,332		146,376			23,900		39,423	719,067	2,560	63,429	108,778	536,042	206,630	24,226	21	1,214,367	175,080	201,219	359,900
<b>平成22年度</b>	<b>59,213,509</b>	<b>27,173,836</b>	<b>673,815</b>	<b>106,440</b>	<b>57,588</b>	<b>19,118</b>	<b>1,839,001</b>	<b>110,275</b>		<b>323,734</b>	<b>19,814</b>	<b>403,014</b>	<b>5,443,707</b>	<b>42,531</b>	<b>949,415</b>	<b>1,001,167</b>	<b>7,928,710</b>	<b>3,975,717</b>	<b>123,919</b>	<b>24,043</b>	<b>163,257</b>	<b>1,850,422</b>	<b>2,587,686</b>	<b>4,396,300</b>
合 計	286,619,095	142,969,709	5,042,768	575,647	376,802	257,561	9,099,371	545,525		2,993,670	104,672	2,202,059	14,333,477	229,841	6,638,998	4,546,053	27,586,380	15,262,054	775,660	208,572	6,380,332	10,432,387	15,633,257	20,424,300

空欄については、数値が0か、該当がない。

資料:財政課

一般会計歳出決算額

(単位:千円)

区 分	総 額	議会費	総務費	民生費	衛生費	労働費	農林水産 業費	商工費	土木費	消防費	教育費	災害復 旧費	公債費	諸支出金	予備 費
平成18年度	52,242,090	645,778	8,557,532	14,075,862	4,955,549	141,468	636,078	1,640,099	7,767,258	2,747,800	4,680,680	0	5,348,613	1,045,373	0
(旧豊川市)	39,793,680	368,023	6,672,642	10,583,412	3,730,644	135,737	344,771	1,508,932	6,153,277	2,039,612	3,059,036	-	4,159,268	1,038,326	-
(旧音羽町)	2,847,613	75,207	484,301	661,871	264,386	192	106,217	11,225	412,644	148,155	348,563	-	327,805	7,047	-
(旧御津町)	4,282,859	93,067	584,835	1,189,440	368,300	5,133	86,332	55,873	569,125	245,519	655,113	-	430,122	-	-
(旧小坂井町)	5,317,938	109,481	815,754	1,641,139	592,219	406	98,758	64,069	632,212	314,514	617,968	-	431,418	-	-
平成19年度	55,649,669	611,938	9,193,115	15,363,132	4,774,532	147,031	598,011	1,558,130	8,615,561	2,608,277	5,121,869	2,344	6,020,001	1,035,728	0
(旧豊川市)	44,307,390	380,827	7,446,018	12,152,472	3,772,868	141,332	383,046	1,409,209	6,797,304	2,034,398	3,687,070	2,344	5,073,240	1,027,262	-
(旧音羽町)	2,157,445	57,972	385,321	557,950	189,538	177	65,124	34,565	283,862	89,726	313,204	-	171,540	8,466	-
(旧御津町)	3,669,325	67,695	669,763	974,268	241,239	5,130	69,095	52,644	725,827	144,671	382,713	-	336,280	-	-
(旧小坂井町)	5,515,509	105,444	692,013	1,678,442	570,887	392	80,746	61,712	808,568	339,482	738,882	-	438,941	-	-
平成20年度	52,037,247	533,455	8,245,120	14,783,176	4,684,279	151,113	569,077	1,347,568	7,357,557	2,327,550	4,824,947	1,241	6,186,840	1,025,324	0
(旧豊川市)	46,535,458	436,350	7,548,482	12,984,886	4,129,375	150,858	493,758	1,284,436	6,598,433	1,963,230	4,201,953	1,241	5,717,132	1,025,324	-
(旧小坂井町)	5,501,789	97,105	696,638	1,798,290	554,904	255	75,319	63,132	759,124	364,320	622,994	-	469,708	-	-
平成21年度	57,639,424	513,610	11,554,711	15,611,465	4,367,678	149,655	625,005	1,414,188	7,009,083	2,436,423	6,151,852	157,703	6,564,265	1,083,786	0
(旧豊川市)	51,816,579	429,984	10,028,509	14,077,840	3,939,125	149,405	561,538	1,344,297	6,096,386	2,144,282	5,618,441	132,041	6,210,945	1,083,786	-
(旧小坂井町)	5,822,845	83,626	1,526,202	1,533,625	428,553	250	63,467	69,891	912,697	292,141	533,411	25,662	353,320	-	-
平成22年度	56,201,249	469,780	7,734,420	18,908,274	4,116,274	150,124	505,442	1,514,281	7,389,575	2,333,002	4,815,460	0	7,251,903	1,012,714	0
合 計	273,769,679	2,774,561	45,284,898	78,741,909	22,898,312	739,391	2,933,613	7,474,266	38,139,034	12,453,052	25,594,808	161,288	31,371,622	5,202,925	0

資料:財政課



## 市(町)税i決算額

(単位:千円)

区 分	総 額	個人市(町)民 税	法人市(町)民 税	固定資産税	軽自動車税	市(町)たばこ 税	特別土地保有 税	都市計画税	入湯税
<b>平成18年度</b>	<b>27,055,693</b>	<b>8,225,152</b>	<b>3,383,283</b>	<b>12,057,151</b>	<b>293,498</b>	<b>1,141,772</b>	<b>450</b>	<b>1,913,667</b>	<b>40,720</b>
(旧豊川市)	20,308,141	6,339,444	2,585,816	8,723,099	217,767	851,993	450	1,548,852	40,720
(旧音羽町)	1,676,137	422,452	256,959	840,551	14,237	44,070	-	97,868	-
(旧御津町)	2,253,429	581,887	287,170	1,169,116	26,028	74,602	-	114,626	-
(旧小坂井町)	2,817,986	881,369	253,338	1,324,385	35,466	171,107	-	152,321	-
<b>平成19年度</b>	<b>30,458,706</b>	<b>10,381,995</b>	<b>4,288,572</b>	<b>12,358,772</b>	<b>304,546</b>	<b>1,136,143</b>	<b>550</b>	<b>1,947,613</b>	<b>40,515</b>
(旧豊川市)	23,720,840	8,309,418	3,466,055	9,195,262	226,144	875,483	550	1,607,413	40,515
(旧音羽町)	1,680,462	390,087	338,155	813,969	14,747	34,081	-	89,423	-
(旧御津町)	1,989,384	531,560	254,479	1,023,263	26,721	53,732	-	99,629	-
(旧小坂井町)	3,068,020	1,150,930	229,883	1,326,278	36,934	172,847	-	151,148	-
<b>平成20年度</b>	<b>30,495,702</b>	<b>10,678,849</b>	<b>3,712,769</b>	<b>12,686,941</b>	<b>314,814</b>	<b>1,076,650</b>	<b>50</b>	<b>1,985,900</b>	<b>39,729</b>
(旧豊川市)	27,451,633	9,491,469	3,565,249	11,326,122	276,788	920,815	50	1,831,411	39,729
(旧小坂井町)	3,044,069	1,187,380	147,520	1,360,819	38,026	155,835	-	154,489	-
<b>平成21年度</b>	<b>27,785,772</b>	<b>10,515,315</b>	<b>1,389,754</b>	<b>12,537,672</b>	<b>320,314</b>	<b>999,469</b>	<b>0</b>	<b>1,985,033</b>	<b>38,215</b>
(旧豊川市)	25,330,252	9,592,956	1,305,757	11,368,831	282,052	886,615	-	1,855,826	38,215
(旧小坂井町)	2,455,520	922,359	83,997	1,168,841	38,262	112,854	-	129,207	-
<b>平成22年度</b>	<b>27,173,836</b>	<b>9,245,581</b>	<b>1,678,391</b>	<b>12,638,721</b>	<b>326,664</b>	<b>1,017,524</b>	<b>55,684</b>	<b>2,128,573</b>	<b>82,698</b>
合 計	142,969,709	49,046,892	14,452,769	62,279,257	1,559,836	5,371,558	56,734	9,960,786	241,877

資料:財政課

財 政

市(町)有財産

各年度末現在 (単位:㎡,千円)

区 分	土 地		建 物		基 金	有価証券	出資金
	行政財産	普通財産	行政財産	普通財産			
<b>平成18年度</b>	<b>2,995,215.47</b>	<b>883,791.17</b>	<b>569,866.35</b>	<b>1,796.34</b>	<b>10,185,992</b>	<b>96,150</b>	<b>407,136</b>
(旧豊川市)	2,327,712.12	734,554.39	432,872.95	1,796.34	6,105,510	86,601	359,864
(旧音羽町)	320,491.00	97,787.00	41,299.00	0.00	1,023,943	2,155	16,573
(旧御津町)	172,110.35	47,083.78	50,488.40	0.00	1,616,120	5,217	12,047
(旧小坂井町)	174,902.00	4,366.00	45,206.00	0.00	1,440,419	2,177	18,652
<b>平成19年度</b>	<b>3,006,019.19</b>	<b>1,120,062.06</b>	<b>565,688.03</b>	<b>1,796.34</b>	<b>8,888,016</b>	<b>95,950</b>	<b>405,445</b>
(旧豊川市)	2,830,708.19	1,115,753.06	519,434.03	1,796.34	7,422,253	93,773	389,143
(旧小坂井町)	175,311.00	4,309.00	46,254.00	0.00	1,465,763	2,177	16,302
<b>平成20年度</b>	<b>3,070,736.98</b>	<b>1,136,744.51</b>	<b>564,100.51</b>	<b>1,796.34</b>	<b>10,730,840</b>	<b>95,940</b>	<b>416,912</b>
(旧豊川市)	2,894,208.98	1,132,435.51	517,724.51	1,796.34	9,404,273	93,763	400,610
(旧小坂井町)	176,528.00	4,309.00	46,376.00	0.00	1,326,567	2,177	16,302
<b>平成21年度</b>	<b>3,261,737.75</b>	<b>1,298,820.95</b>	<b>583,212.17</b>	<b>6,164.25</b>	<b>10,376,757</b>	<b>111,290</b>	<b>416,912</b>
<b>平成22年度</b>	<b>3,305,214.55</b>	<b>1,298,904.43</b>	<b>584,473.59</b>	<b>6,032.03</b>	<b>11,602,749</b>	<b>111,290</b>	<b>417,830</b>

注1) 企業会計及び財産区分は除く。

注2) 平成19年度における旧豊川市の財産は、旧音羽町及び旧御津町の財産を含む。

注3) 平成21年度における旧豊川市の財産は、旧小坂井町の財産を含む。

注4) 基金及び有価証券の額は、千円未満四捨五入。

出典:「各市町決算書」より

資料:管財契約課

## 選挙人名簿登録者数

平成23年12月2日現在

番号	投票区名	男	女	計
1	桜木	1,162	1,183	2,345
2	桜木東	1,460	1,539	2,999
3	豊川	991	1,009	2,000
4	古宿	1,298	1,410	2,708
5	豊川東	1,056	1,118	2,174
6	豊川北	2,694	2,641	5,335
7	金屋	1,123	1,166	2,289
8	金屋南	1,462	916	2,378
9	牛久保	900	868	1,768
10	牛久保北	656	680	1,336
11	下長山	1,390	1,441	2,831
12	下郷	579	585	1,164
13	中条	1,361	1,403	2,764
14	睦美	1,002	1,045	2,047
15	麻生田	1,400	1,404	2,804
16	三蔵子	1,768	1,805	3,573
17	大崎	1,389	1,363	2,752
18	本野	1,228	1,249	2,477
19	千両	864	1,029	1,893
20	八南東	1,605	1,563	3,168
21	八南	2,211	2,262	4,473
22	平尾	1,333	1,440	2,773
23	国府北	828	881	1,709
24	国府	903	1,046	1,949
25	国府南	1,130	1,199	2,329
26	国府東	1,902	1,880	3,782
27	桜町	2,121	2,088	4,209
28	諏訪西	2,349	2,376	4,725
29	諏訪	823	674	1,497
30	中部	1,581	1,615	3,196
31	中部南	2,146	2,242	4,388
32	中部東	913	945	1,858
33	三上	453	468	921
34	御油	2,329	2,398	4,727
35	御油北	1,185	1,225	2,410
36	東上	691	713	1,404
37	一宮南	1,106	1,151	2,257
38	上長山	827	812	1,639
39	一宮	1,282	1,237	2,519
40	一宮西	970	946	1,916
41	大木	1,158	1,099	2,257
42	西原	573	594	1,167
43	赤坂	1,077	1,131	2,208
44	長沢	1,015	1,048	2,063
45	萩	600	709	1,309
46	赤坂台	805	800	1,605
47	佐脇	1,176	1,199	2,375
48	御馬	950	1,011	1,961
49	西方	1,220	1,335	2,555
50	赤根	542	595	1,137
51	広石	1,488	1,548	3,036
52	小坂井	985	1,046	2,031
53	篠束	711	750	1,461
54	宿	656	680	1,336
55	伊奈東	1,347	1,306	2,653
56	前山	862	946	1,808
57	西小坂井	1,166	1,179	2,345
58	美園	1,702	1,750	3,452
59	伊奈	1,136	1,167	2,303
合計		71,640	72,908	144,548

資料:行政課

選挙・公務員

選挙の状況

選挙期日	選挙の事由	当日の有権者数(人)			投票者数(人)			投票率(%)
		男	女	計	男	女	計	
平成18年2月19日	豊川市議会議員増員選挙 (一宮選挙区)	6,445	6,470	12,915	4,204	4,543	8,747	67.73
平成19年2月4日	愛知県知事選挙	53,132	53,857	106,989	30,021	29,796	59,817	55.91
平成19年4月8日	愛知県議会議員一般選挙 (豊川市選挙区)	46,502	47,262	93,764	23,214	23,517	46,731	49.84
平成19年4月8日	愛知県議会議員一般選挙 (宝飯郡選挙区)	—	—	—	—	—	—	無投票
平成19年4月22日	豊川市議会議員一般選挙	52,621	53,422	106,043	31,504	33,454	64,958	61.26
平成19年7月29日	参議院議員通常選挙 (選挙区選出)	53,524	54,072	107,596	33,424	33,334	66,758	62.05
平成19年7月29日	参議院議員通常選挙 (比例代表選出)	53,524	54,072	107,596	33,418	33,321	66,739	62.03
平成19年9月30日	豊川市長選挙	53,153	53,765	106,918	27,991	29,708	57,699	53.97
平成20年2月3日	豊川市議会議員増員選挙 (音羽選挙区)	3,450	3,639	7,089	2,476	2,687	5,163	72.83
平成20年2月3日	豊川市議会議員増員選挙 (御津選挙区)	5,293	5,656	10,949	3,129	3,507	6,636	60.61
平成21年8月30日	衆議院議員総選挙 (小選挙区選出)	62,653	63,790	126,443	46,443	46,836	93,279	73.77
平成21年8月30日	衆議院議員総選挙 (比例代表選出)	62,653	63,790	126,443	46,426	46,829	93,255	73.75
平成21年8月30日	最高裁判所裁判官 国民審査	62,605	63,750	126,355	45,196	45,882	91,078	72.08
平成22年2月14日	豊川市議会議員増員選挙 (小坂井選挙区)	8,450	8,714	17,164	5,219	5,784	11,003	64.11
平成22年7月11日	参議院議員通常選挙 (選挙区選出)	71,424	72,734	144,158	44,817	44,521	89,338	61.97
平成22年7月11日	参議院議員通常選挙 (比例代表選出)	71,424	72,734	144,158	44,815	44,518	89,333	61.97
平成23年2月6日	愛知県知事選挙	71,161	72,566	143,727	38,693	37,871	76,564	53.27
平成23年4月10日	愛知県議会議員一般選挙	71,086	72,537	143,623	34,549	34,033	68,582	47.75
平成23年4月24日	豊川市議会議員一般選挙	70,528	72,064	142,592	41,162	43,329	84,491	59.25
平成23年10月2日	豊川市長選挙	70,911	72,319	143,230	28,861	30,175	59,036	41.22

選挙の状況(旧音羽町)

選挙期日	選挙の事由	当日の有権者数(人)			投票者数(人)			投票率(%)
		男	女	計	男	女	計	
平成19年2月4日	愛知県知事選挙	3,438	3,641	7,079	2,340	2,457	4,797	67.76
平成19年4月8日	愛知県議会議員選挙 (宝飯郡選挙区)	—	—	—	—	—	—	無投票
平成19年4月22日	音羽町議会議員一般選挙	3,412	3,607	7,019	2,451	2,627	5,078	72.35
平成19年7月29日	参議院議員通常選挙 (選挙区選出)	3,468	3,656	7,124	2,543	2,631	5,174	72.63
平成19年7月29日	参議院議員通常選挙 (比例代表選出)	3,468	3,656	7,124	2,543	2,631	5,174	72.63

資料:行政課

選挙・公務員

選挙の状況(旧御津町)

選挙期日	選挙の事由	当日の有権者数(人)			投票者数(人)			投票率(%)
		男	女	計	男	女	計	
平成18年7月2日	御津町長選挙	5,251	5,600	10,851	2,825	3,184	6,009	55.38
平成19年2月4日	愛知県知事選挙	5,304	5,674	10,978	3,221	3,423	6,644	60.52
平成19年4月8日	愛知県議会議員一般選挙 (宝飯郡選挙区)	—	—	—	—	—	—	無投票
平成19年4月22日	御津町議会議員一般選挙	5,251	5,605	10,856	3,438	3,851	7,289	67.14
平成19年7月29日	参議院議員通常選挙 (選挙区選出)	5,323	5,666	10,989	3,461	3,723	7,184	65.37
平成19年7月29日	参議院議員通常選挙 (比例代表選出)	5,323	5,666	10,989	3,461	3,722	7,183	65.37

選挙の状況(旧小坂井町)

選挙期日	選挙の事由	当日の有権者数(人)			投票者数(人)			投票率(%)
		男	女	計	男	女	計	
平成18年4月30日	小坂井町議会議員一般選挙	8,347	8,595	16,942	5,145	5,839	10,984	64.83
平成19年2月4日	愛知県知事選挙	8,429	8,677	17,106	4,921	5,152	10,073	58.89
平成19年4月8日	愛知県議会議員一般選挙 (宝飯郡選挙区)	—	—	—	—	—	—	無投票
平成19年7月29日	参議院議員通常選挙 (選挙区選出)	8,399	8,685	17,084	5,552	5,794	11,346	66.41
平成19年7月29日	参議院議員通常選挙 (比例代表選出)	8,399	8,685	17,084	5,552	5,794	11,346	66.41
平成21年1月25日	小坂井町長選挙	8,397	8,684	17,081	4,723	5,243	9,966	58.35
平成21年8月30日	衆議院議員総選挙 (小選挙区選出)	8,511	8,769	17,280	6,365	6,572	12,937	74.87
平成21年8月30日	衆議院議員総選挙 (比例代表選出)	8,511	8,769	17,280	6,363	6,572	12,935	74.86
平成21年8月30日	最高裁判所裁判官国民審査	8,508	8,765	17,273	6,182	6,444	12,626	73.10

資料:行政課

市議会の開催状況及び付議件数

(単位:日、件)

区 分		平成18年	平成19年	平成20年	平成21年	平成22年	
招集回数	計	6	6	6	6	7	
	定例会	4	4	4	4	4	
	臨時会	2	2	2	2	3	
会期日数	計	87	88	95	99	95	
	定例会	85	86	93	97	92	
	臨時会	2	2	2	2	3	
開議日数	計	22	23	26	26	27	
	定例会	20	21	24	24	24	
	臨時会	2	2	2	2	3	
付議案件	市長提出	計	169	163	160	174	174
		予算案	51	42	54	49	49
		条例案	48	62	37	52	49
		その他の議案	70	59	69	73	76
	議員提出	計	6	9	5	6	7
		条例案	2	2	—	1	2
		その他の議案	4	7	5	5	5
請 願		3	8	4	1	2	
陳 情		—	—	—	—	—	

市議会の委員会等開催日数

(単位:日)

区 分	平成18年	平成19年	平成20年	平成21年	平成22年
常任委員会(22年4月条例改正で名称変更)	31	33	33	30	29
総務委員会	9	8	9	8	7
健康福祉委員会	9	10	9	9	7
経済文教委員会	7	6	8	7	7
建設消防委員会	6	9	7	6	8
議会運営委員会	12	18	14	16	18
特別委員会	10	8	10	10	10
予算特別委員会	5	4	5	5	5
決算特別委員会	4	4	5	5	5
総合計画特別委員会	1	—	—	—	—
新市民病院建設調査特別委員会	—	—	1	7	4
議会協議会	9	12	9	5	8
政治倫理審査会	—	—	—	—	—

町議会の開催状況及び付議件数(旧音羽町)

(単位:日、件)

区 分		平成18年	平成19年	
招集回数	計	6	7	
	定例会	2	4	
	臨時会	4	3	
会期日数		38	35	
付議案件	町長提出	計	69	83
		予算案	23	28
		条例案	22	17
		その他の議案	24	38
	議員提出	計	10	11
		条例案	0	1
		その他の議案	10	10

資料:議会事

選挙・公務員

町議会の委員会等開催日数(旧音羽町) (単位:日)

区 分	平成18年	平成19年
常任委員会	5	4
総務委員会		
産業建設委員会		
議会運営委員会	8	7
特別委員会	21	11

町議会の開催状況及び付議件数(旧小坂井町) (単位:日、件)

区 分		平成18年	平成19年	平成20年	平成21年	
招集回数	計	7	5	6	7	
	定例会	4	4	4	4	
	臨時会	3	1	2	3	
会期日数		計	61	58	61	65
付議案件	町長提出	計	71	85	67	114
		予算案	26	26	16	35
		条例案	18	23	31	22
		その他の議案	27	36	20	57
	議員提出	計	5	13	4	5
		条例案	1	2	2	0
		その他の議案	4	11	2	5

町議会の委員会等開催日数(旧小坂井町) (単位:日)

区 分	平成18年	平成19年	平成20年	平成21年
常任委員会	32	38	38	31
総務建設委員会	15	21	18	13
文教厚生委員会	17	17	20	18
議会運営委員会	16	26	23	15
特別委員会	25	22	22	18

町議会の開催状況及び付議件数(旧御津町) (単位:日、件)

区 分		平成18年	平成19年	
招集回数	計	6	9	
	定例会	4	4	
	臨時会	2	5	
会期日数		計	49	53
付議案件	町長提出	計	82	108
		予算案	32	37
		条例案	22	24
		その他の議案	28	47
	議員提出	計	13	9
		条例案	2	1
		その他の議案	11	8

町議会の委員会等開催日数(旧御津町) (単位:日)

区 分	平成18年	平成19年
常任委員会	11	10
総務文教委員会		
産業福祉委員会		
議会運営委員会	10	9
特別委員会	4	4

資料:議会事務局

## 市職員数

各年4月1日現在(単位:人)

区 分	総 数	普通会計			その他の会計				
		一般行政	教 育	消 防	水 道	病 院	その他		
<b>平成18年</b>	<b>1,828</b>	<b>1,190</b>	<b>891</b>	<b>125</b>	<b>174</b>	<b>638</b>	<b>61</b>	<b>487</b>	<b>90</b>
(旧豊川市)	1,449	861	595	92	174	588	45	487	56
(旧音羽町)	98	88	77	11	—	10	4	—	6
(旧御津町)	125	109	99	10	—	16	5	—	11
(旧小坂井町)	156	132	120	12	—	24	7	—	17
<b>平成19年</b>	<b>1,799</b>	<b>1,156</b>	<b>865</b>	<b>116</b>	<b>175</b>	<b>643</b>	<b>56</b>	<b>500</b>	<b>87</b>
(旧豊川市)	1,429	835	577	83	175	594	40	500	54
(旧音羽町)	93	83	72	11	—	10	4	—	6
(旧御津町)	126	110	99	11	—	16	5	—	11
(旧小坂井町)	151	128	117	11	—	23	7	—	16
<b>平成20年</b>	<b>1,799</b>	<b>1,122</b>	<b>831</b>	<b>114</b>	<b>177</b>	<b>677</b>	<b>53</b>	<b>546</b>	<b>78</b>
(旧豊川市)	1,655	1,002	722	103	177	653	46	546	61
(旧小坂井町)	144	120	109	11	—	24	7	—	17
<b>平成21年</b>	<b>1,785</b>	<b>1,091</b>	<b>811</b>	<b>103</b>	<b>177</b>	<b>694</b>	<b>44</b>	<b>576</b>	<b>74</b>
(旧豊川市)	1,650	978	707	94	177	672	38	576	58
(旧小坂井町)	135	113	104	9	—	22	6	—	16
<b>平成22年</b>	<b>1,773</b>	<b>1,097</b>	<b>825</b>	<b>95</b>	<b>177</b>	<b>676</b>	<b>42</b>	<b>573</b>	<b>61</b>

資料:人事課



小・中学校在学者数等の推移

各年5月1日現在 (単位:人)

年次	学校数	学級数	教員数	児童及び生徒数										
				総数	男	女	1学年	2学年	3学年	4学年	5学年	6学年		
小学校	<b>平成18年</b>	26	410	601	11,206	5,723	5,483	1,928	1,817	1,915	1,792	1,869	1,885	
	(旧豊川市)	19	311	451	8,608	4,388	4,220	1,465	1,392	1,460	1,376	1,439	1,476	
	(旧音羽町)	3	27	43	594	307	287	122	102	98	91	97	84	
	(旧御津町)	2	30	46	787	396	391	150	127	141	132	129	108	
	(旧小坂井町)	2	42	61	1,217	632	585	191	196	216	193	204	217	
	<b>平成19年</b>	26	409	605	11,199	5,673	5,526	1,848	1,932	1,817	1,918	1,799	1,885	
	(旧豊川市)	19	306	446	8,561	4,309	4,252	1,403	1,468	1,395	1,461	1,383	1,451	
	(旧音羽町)	3	31	47	623	325	298	108	123	100	101	92	99	
	(旧御津町)	2	31	47	816	423	393	136	148	128	142	132	130	
	(旧小坂井町)	2	41	65	1,199	616	583	201	193	194	214	192	205	
	<b>平成20年</b>	26	416	616	11,349	5,793	5,556	1,987	1,855	1,940	1,836	1,925	1,806	
	(旧豊川市)	24	374	553	10,144	5,159	4,985	1,797	1,649	1,744	1,636	1,707	1,611	
	(旧小坂井町)	2	42	63	1,205	634	571	190	206	196	200	218	195	
	<b>平成21年</b>	26	423	625	11,368	5,817	5,551	1,853	1,985	1,836	1,939	1,833	1,922	
	(旧豊川市)	24	381	564	10,140	5,172	4,968	1,633	1,793	1,629	1,746	1,635	1,704	
	(旧小坂井町)	2	42	61	1,228	645	583	220	192	207	193	198	218	
	<b>平成22年</b>	26	418	618	11,180	5,663	5,517	1,794	1,833	1,984	1,822	1,930	1,817	
	中学校	<b>平成18年</b>	10	161	320	5,236	2,638	2,598	1,733	1,750	1,753			
		(旧豊川市)	7	121	237	4,024	2,039	1,985	1,337	1,342	1,345			
		(旧音羽町)	1	7	17	210	106	104	69	77	64			
		(旧御津町)	1	14	27	378	192	186	121	131	126			
(旧小坂井町)		1	19	39	624	301	323	206	200	218				
<b>平成19年</b>		10	163	319	5,322	2,714	2,608	1,838	1,733	1,751				
(旧豊川市)		7	123	235	4,114	2,087	2,027	1,434	1,339	1,341				
(旧音羽町)		1	9	21	233	118	115	86	69	78				
(旧御津町)		1	12	24	357	174	183	109	116	132				
(旧小坂井町)		1	19	39	618	335	283	209	209	200				
<b>平成20年</b>		10	171	335	5,431	2,761	2,670	1,858	1,837	1,736				
(旧豊川市)		9	151	294	4,806	2,423	2,383	1,651	1,625	1,530				
(旧小坂井町)		1	20	41	625	338	287	207	212	206				
<b>平成21年</b>		10	177	343	5,450	2,788	2,662	1,762	1,858	1,830				
(旧豊川市)		9	158	303	4,849	2,469	2,380	1,575	1,655	1,619				
(旧小坂井町)	1	19	40	601	319	282	187	203	211					
<b>平成22年</b>	10	175	345	5,501	2,846	2,655	1,878	1,770	1,853					

教育委員会 学校教育課

小・中学校別児童・生徒

平成22年5月1日現在

学 校 名	学級数	総数	男	女	1学年	2学年	3学年	4学年	5学年	6学年	
総 数	418	11,180	5,663	5,517	1,794	1,833	1,984	1,822	1,930	1,817	
小 学 校	豊川	13	401	193	208	62	60	81	62	74	62
	東部	17	493	246	247	90	78	89	75	80	81
	桜木	15	440	212	228	66	61	84	72	78	79
	三蔵子	25	773	390	383	123	124	152	115	136	123
	千両	7	168	76	92	22	27	31	25	34	29
	牛久保	15	402	208	194	69	75	51	66	85	56
	中部	26	810	390	420	133	127	144	138	141	127
	八南	22	654	321	333	119	96	125	97	102	115
	平尾	11	245	120	125	41	33	47	43	39	42
	国府	23	651	355	296	112	108	126	96	115	94
	桜町	14	345	170	175	55	51	61	70	55	53
	御油	20	569	284	285	79	93	98	92	99	108
	天王	11	269	129	140	54	43	51	48	38	35
	代田	17	471	253	218	68	76	90	70	93	74
	金屋	14	333	165	168	53	45	58	60	64	53
	豊	18	478	248	230	73	82	98	76	65	84
	一宮東部	14	295	150	145	55	45	50	46	42	57
	一宮西部	19	534	269	265	87	94	92	85	97	79
	一宮南部	8	142	64	78	26	22	17	25	21	31
	菰	7	111	61	50	20	20	22	14	15	20
	長沢	13	286	159	127	37	49	51	52	55	42
	赤坂	15	312	160	152	56	56	54	48	55	43
	御津北部	10	204	111	93	28	39	33	32	29	43
	御津南部	21	608	313	295	94	105	88	106	125	90
小坂井東	21	545	293	252	80	104	91	99	85	86	
小坂井西	22	641	323	318	92	120	100	110	108	111	
総 数	175	5,501	2,846	2,655	1,878	1,770	1,853	資料:学校教育課			
中 学 校	東部	27	927	472	455	309	312				306
	南部	22	701	354	347	225	225				251
	中部	17	525	278	247	194	161				170
	西部	20	645	330	315	228	199				218
	代田	14	388	200	188	134	131				123
	金屋	16	533	280	253	165	177				191
	一宮	16	490	260	230	172	153				165
	音羽	11	286	150	136	97	89				100
	御津	14	402	212	190	141	135				126
	小坂井	18	604	310	294	213	188				203

教育・職業

平成23年3月新規学卒者の産業分類別求人・充足数

平成23年3月31日現在(単位:人)

産業分類(大分類)	中学校卒			高校卒			合計	
	求人数	充足数	うち県外からの充足数	求人数	充足数	うち県外からの充足数	求人数	充足数
A 農林, 林業	0	0	0	0	0	0	0	0
B 漁業	0	0	0	3	0	0	3	0
C 鉱業, 採石業, 砂利採取業	0	0	0	0	0	0	0	0
D 建設業	1	1	0	19	13	0	20	14
E 製造業	0	0	0	235	103	6	235	103
(うち、食料品製造業)	0	0	0	7	4	0	7	4
(うち、機械器具製造業)	0	0	0	79	28	0	79	28
(うち、輸送用機械器具製造業)	0	0	0	98	47	2	98	47
(うち、上記以外の製造業)	0	0	0	51	24	4	51	24
F 電気・ガス・熱供給・水道業	0	0	0	0	0	0	0	0
G 情報通信業	0	0	0	0	0	0	0	0
H 運輸業, 郵便業	0	0	0	1	1	0	1	1
I 卸売業・小売業	0	0	0	4	3	0	4	3
J 金融業・保険業	0	0	0	5	2	0	5	2
K 不動産業, 物品賃貸業	0	0	0	0	0	0	0	0
L 学術研究, 専門・技術サービス業	0	0	0	1	2	0	1	2
M 宿泊業, 飲食サービス業	0	0	0	1	1	0	1	1
N 生活関連サービス業, 娯楽業	0	0	0	40	18	3	40	18
O 教育, 学習支援業	0	0	0	0	0	0	0	0
P 医療, 福祉	0	0	0	54	28	2	54	28
Q 複合サービス事業	0	0	0	4	2	0	4	2
R サービス業(他に分類されないもの)	0	0	0	8	6	0	8	6
合計	1	1	0	375	179	11	376	180

日本標準産業分類(平成19年11月改訂)により分類

資料:豊川公共職業安定所

教育・職業

産業別求人・充足数

単位:人

年 度	総 数		農林水産鉱業		建設業		製造業		卸小売・飲食宿泊業		金融保険不動産業		運輸・情報通信業		サービス業		その他	
	求人	充足	求人	充足	求人	充足	求人	充足	求人	充足	求人	充足	求人	充足	求人	充足	求人	充足
平成17年度	15,334	2,739	87	19	1,234	141	5,162	1,058	3,112	387	62	16	1,577	315	3,981	769	119	34
平成18年度	16,557	2,831	100	26	1,256	122	5,184	1,094	3,865	396	37	16	1,528	333	4,445	791	142	53
平成19年度	15,313	2,867	87	23	1,262	124	4,701	1,188	2,684	385	27	11	1,488	340	4,892	769	172	27
平成20年度	10,694	2,794	84	45	961	139	2,399	903	1,976	401	49	17	1,049	319	4,092	929	84	41
平成21年度	8,380	3,198	56	29	831	243	1,612	926	1,315	471	53	27	1,160	450	3,114	967	239	85
平成22年度	9,216	3,255	66	34	678	205	2,155	1,019	1,432	412	89	31	1,197	478	3,470	1,013	129	63

注 ) 学卒者を除く。

資料:豊川公共職業安定所

注 ) 平成20年度以降は日本標準産業分類(平成19年11月改訂)による分類

注 ) サービス業には医療、福祉、教育、学習支援業、複合サービス事業を含む。

従業者規模別求人・充足数

単位:人

年 次	求人された事業所規模						
	総 数	29人以下	30~99人	100~299人	300~499人	500~999人	1,000人以上
平成17年度	15,334	8,377	4,789	1,461	188	187	332
平成18年度	16,559	8,493	5,225	1,689	610	395	147
平成19年度	15,316	8,011	4,796	1,459	556	289	205
平成20年度	10,694	5,994	3,019	988	265	309	119
平成21年度	8,380	4,671	2,704	577	231	165	32
平成22年度	9,216	5,016	2,817	985	166	179	53

単位:人

年 次	充足された事業所規模						
	総 数	29人以下	30~99人	100~299人	300~499人	500~999人	1,000人以上
平成17年度	2,739	1,382	910	322	46	44	35
平成18年度	2,831	1,384	906	367	67	66	41
平成19年度	2,924	1,457	968	363	46	60	30
平成20年度	2,794	1,478	882	300	47	61	26
平成21年度	3,198	1,652	1,065	362	91	28	0
平成22年度	3,255	1,666	1,027	427	64	68	3

注 ) 学卒者を除く。

資料:豊川公共職業安定所

教育・職業

一般職業紹介

(単位:人)

年 度	新規求人数	新規求職申込件数			紹介件数			就職件数		
	総数	男	女	計	男	女	計	男	女	計
平成17年度	15,334	3,646	4,131	7,802	5,664	4,271	9,962	1,470	1,398	2,879
平成18年度	16,559	3,495	4,057	7,575	5,234	4,395	9,643	1,413	1,448	2,864
平成19年度	15,316	3,364	4,164	7,567	4,996	4,560	9,593	1,398	1,478	2,890
平成20年度	10,694	5,146	5,318	10,480	7,918	6,257	14,193	1,382	1,553	2,937
平成21年度	8,380	5,498	5,462	10,977	12,228	9,433	21,673	1,569	1,744	3,314
平成22年度	9,216	5,060	5,291	10,364	11,819	8,899	20,736	1,777	1,761	3,538

注 ) 性別未記入の求職(性別登録拒否等)があるため、男女計と合計が一致しない場合がある。

資料:豊川公共職業安定所

健康診査の状況

(単位:人)

年 度	基本健康診査		が ん 検 診									
			胃がん		子宮がん		乳がん		肺がん		大腸がん	
	受診者	要医療	受診者	要精検	受診者	要精検	受診者	要精検	受診者	要精検	受診者	要精検
<b>平成18年度</b>	16,809	3,832	6,452	748	2,698	62	3,419	223	15,769	715	6,717	440
(旧豊川市)	12,400	1,864	5,559	649	1,943	52	2,623	168	12,147	674	5,623	360
(旧音羽町)	992	601	275	28	101	0	187	16	987	32	305	19
(旧御津町)	1,132	595	248	22	333	6	347	23	1,064	8	338	20
(旧小坂井町)	2,285	772	370	49	321	4	262	16	1,571	1	451	41
<b>平成19年度</b>	16,363	5,977	5,918	906	2,490	49	2,672	176	15,488	530	6,173	383
(旧豊川市)	12,078	4,219	4,960	768	1,663	42	1,873	132	11,736	510	5,062	322
(旧音羽町)	1,055	664	303	47	189	0	207	13	1,002	20	329	17
(旧御津町)	1,129	639	284	41	338	4	341	19	1,108	0	339	19
(旧小坂井町)	2,101	455	371	50	300	3	251	12	1,642	0	443	25
<b>平成20年度</b>	739	101	6,467	1,437	3,252	62	3,347	295	11,271	513	6,610	477
(旧豊川市)	673	101	6,101	1372	2,929	60	3,060	258	10,003	506	6,193	450
(旧小坂井町)	66	—	366	65	323	2	287	37	1,268	7	417	27
<b>平成21年度</b>	860	164	6,253	760	3,935	105	3,939	372	11,329	534	6,670	498
(旧豊川市)	779	164	5,893	713	3,492	91	3,086	256	10,053	493	6,249	465
(旧小坂井町)	81	—	360	47	443	14	853	116	1,276	41	421	33
<b>平成22年度</b>	770	130	6,901	700	4,775	153	4,301	359	12,198	620	7,490	552

※基本健康診査欄について、平成20年度より40歳以上は特定健康診査、後期高齢者医療健康診査へ移行

資料:保健センター

結核健康診断実施状況

(単位:人)

年 度	予防接種		胸部X線	
	ツ反実施者	BCG接種者	受診者	精密受診者
<b>平成17年度</b>	—	1,662	9,682	20
(旧豊川市)	—	1,221	4,845	—
(旧音羽町)	—	70	477	—
(旧一宮町)	—	122	2,706	15
(旧御津町)	—	87	672	—
(旧小坂井町)	—	162	982	5
<b>平成18年度</b>	—	1,832	7,602	1
(旧豊川市)	—	1,479	5,780	—
(旧音羽町)	—	82	407	—
(旧御津町)	—	98	534	—
(旧小坂井町)	—	173	881	1
<b>平成19年度</b>	—	1,957	7,784	—
(旧豊川市)	—	1,673	5,752	—
(旧音羽町)	—	57	437	—
(旧御津町)	—	66	612	—
(旧小坂井町)	—	161	983	—
<b>平成20年度</b>	—	1,853	6,252	—
(旧豊川市)	—	1,673	5,565	—
(旧小坂井町)	—	180	687	—
<b>平成21年度</b>	—	1,845	6,656	—
(旧豊川市)	—	1,693	5,902	—
(旧小坂井町)	—	152	754	—
<b>平成22年度</b>	—	1,559	7,522	472

※Ⅰ 平成17年度よりツベルクリン反応検査は廃止された。

※Ⅱ 胸部X線は、平成17年度から結核予防法の変更により65歳以上が対象となった。(旧一宮地区は全員対象として実施)

資料:保健センター

乳幼児健康診査状況

(単位:人)

年 度	4ヶ月児健康診査		1歳6ヶ月児健康診査			3歳児健康診査		
	受診者	要指導	受診者	要指導		受診者	要指導	
				一般	歯科		一般	歯科
<b>平成18年度</b>	<b>1,766</b>	<b>571</b>	<b>1,715</b>	<b>658</b>	<b>107</b>	<b>1,829</b>	<b>833</b>	<b>450</b>
(旧豊川市)	1,408	451	1,297	520	28	1,350	627	305
(旧音羽町)	83	13	144	17	1	193	48	18
(旧御津町)	102	39	100	42	76	125	61	92
(旧小坂井町)	173	68	174	79	2	161	97	35
<b>平成19年度</b>	<b>1,769</b>	<b>499</b>	<b>1,865</b>	<b>606</b>	<b>101</b>	<b>1,833</b>	<b>908</b>	<b>420</b>
(旧豊川市)	1488	402	1425	487	30	1444	711	332
(旧音羽町)	54	14	185	21	1	151	38	17
(旧御津町)	69	18	88	25	69	68	43	46
(旧小坂井町)	158	65	167	73	1	170	116	25
<b>平成20年度</b>	<b>1,768</b>	<b>678</b>	<b>1,784</b>	<b>920</b>	<b>31</b>	<b>1,582</b>	<b>977</b>	<b>309</b>
(旧豊川市)	1586	586	1610	826	26	1413	849	286
(旧小坂井町)	182	92	174	94	5	169	128	23
<b>平成21年度</b>	<b>1,745</b>	<b>716</b>	<b>1,800</b>	<b>983</b>	<b>39</b>	<b>1,704</b>	<b>1,020</b>	<b>333</b>
(旧豊川市)	1579	640	1654	912	34	1535	905	301
(旧小坂井町)	166	76	146	71	5	169	115	32
<b>平成22年度</b>	<b>1,709</b>	<b>671</b>	<b>1,738</b>	<b>899</b>	<b>28</b>	<b>1,698</b>	<b>993</b>	<b>297</b>

資料:保健センター



衛 生

医療施設数

各年10月 1日現在(単位:施設)

年 次	総 数	病 院	診 療 所	歯 科	薬 局
<b>平成17年</b>	<b>280</b>	<b>12</b>	<b>107</b>	<b>76</b>	<b>85</b>
(旧豊川市)	210	11	73	60	66
(旧音羽町)	9	0	5	2	2
(旧一宮町)	24		14	6	4
(旧小坂井町)	19	1	6	4	8
(旧御津町)	18	0	9	4	5
<b>平成18年</b>	<b>281</b>	<b>12</b>	<b>107</b>	<b>77</b>	<b>85</b>
(旧豊川市)	236	11	89	66	70
(旧音羽町)	9	0	5	2	2
(旧小坂井町)	19	1	5	5	8
(旧御津町)	17	0	8	4	5
<b>平成19年</b>	<b>283</b>	<b>11</b>	<b>108</b>	<b>78</b>	<b>86</b>
(旧豊川市)	236	10	90	65	71
(旧音羽町)	9	0	5	2	2
(旧小坂井町)	20	1	5	6	8
(旧御津町)	18	0	8	5	5
<b>平成20年</b>	<b>279</b>	<b>11</b>	<b>108</b>	<b>78</b>	<b>82</b>
(旧豊川市)	260	10	103	72	75
(旧小坂井町)	19	1	5	6	7
<b>平成21年</b>	<b>278</b>	<b>12</b>	<b>108</b>	<b>78</b>	<b>80</b>
(旧豊川市)	258	10	103	73	72
(旧小坂井町)	20	2	5	5	8
<b>平成22年</b>	<b>274</b>	<b>11</b>	<b>105</b>	<b>77</b>	<b>81</b>

注 ) 薬局の件数については、各年3月31日現在の数値である。

医療従事者数

各年12月31日現在(単位:人)

年 次	総 数	医 師	歯科医師	薬剤師	保健師	助産師	看護師	准看護師
<b>平成18年</b>	<b>1,890</b>	<b>225</b>	<b>103</b>	<b>256</b>	<b>54</b>	<b>20</b>	<b>729</b>	<b>503</b>
(旧豊川市)	1,581	197	87	223	33	19	616	406
(旧音羽町)	40	3	3	4	7	1	10	12
(旧小坂井町)	219	18	9	21	9	0	97	65
(旧御津町)	50	7	4	8	5	0	6	20
<b>平成20年</b>	<b>1,985</b>	<b>228</b>	<b>93</b>	<b>263</b>	<b>59</b>	<b>23</b>	<b>819</b>	<b>500</b>
(旧豊川市)	1,757	208	82	241	47	23	710	446
(旧小坂井町)	228	20	11	22	12	0	109	54

注 ) 保健師、助産師、看護師、及び准看護師は就業者数。

資料:豊川保健所

衛 生

主要死因別死亡者数の推移

(単位:人)

区 分	総数	結核	悪性 新生物	糖尿病	高血 圧性 疾患	心疾患	脳血 管疾 患	大動 脈瘤 及び 解離	肺炎	慢性 閉塞 性肺 疾患	喘息	肝疾患	腎不 全	老衰	不慮の 事故	自殺	その他
<b>平成17年</b>	<b>1,479</b>	<b>2</b>	<b>391</b>	<b>19</b>	<b>9</b>	<b>241</b>	<b>204</b>	<b>20</b>	<b>148</b>	<b>24</b>	<b>4</b>	<b>26</b>	<b>24</b>	<b>34</b>	<b>62</b>	<b>41</b>	<b>230</b>
(旧豊川市)	923	2	259	9	6	139	135	9	96	13	2	21	14	20	35	31	132
(旧音羽町)	67	-	15	-	-	10	13	3	4	-	-	2	2	3	1	-	14
(旧一宮町)	161	-	35	2	-	31	23	3	15	6	1	1	3	5	9	5	22
(旧小坂井町)	183	-	50	2	2	41	18	3	18	2	-	1	1	2	9	2	32
(旧御津町)	145	-	32	6	1	20	15	2	15	3	1	1	4	4	8	3	30
<b>平成18年</b>	<b>1,408</b>	<b>1</b>	<b>409</b>	<b>16</b>	<b>8</b>	<b>232</b>	<b>176</b>	<b>18</b>	<b>155</b>	<b>24</b>	<b>0</b>	<b>17</b>	<b>20</b>	<b>29</b>	<b>51</b>	<b>33</b>	<b>219</b>
(旧豊川市)	1,025	1	297	12	6	171	126	10	112	17	-	12	13	18	40	29	161
(旧音羽町)	83	-	22	1	1	15	13	2	10	-	-	1	1	3	2	1	11
(旧小坂井町)	171	-	48	2	-	25	24	4	21	5	0	4	4	3	3	3	25
(旧御津町)	129	-	42	1	1	21	13	2	12	2	-	-	2	5	6	-	22
<b>平成19年</b>	<b>1,405</b>	<b>5</b>	<b>398</b>	<b>14</b>	<b>4</b>	<b>204</b>	<b>166</b>	<b>14</b>	<b>151</b>	<b>28</b>	<b>1</b>	<b>26</b>	<b>22</b>	<b>35</b>	<b>66</b>	<b>23</b>	<b>248</b>
(旧豊川市)	1,048	4	289	6	4	150	132	9	114	22	1	17	14	25	49	19	193
(旧音羽町)	78	-	21	-	-	12	9	1	6	-	-	3	2	3	4	-	17
(旧小坂井町)	149	-	57	6	-	18	14	1	12	4	-	6	2	4	8	3	14
(旧御津町)	130	1	31	2	-	24	11	3	19	2	-	-	4	3	5	1	24
<b>平成20年</b>	<b>1,531</b>	<b>1</b>	<b>438</b>	<b>23</b>	<b>10</b>	<b>209</b>	<b>184</b>	<b>13</b>	<b>145</b>	<b>29</b>	<b>3</b>	<b>19</b>	<b>23</b>	<b>39</b>	<b>66</b>	<b>38</b>	<b>291</b>
(旧豊川市)	1,329	1	381	22	9	178	167	11	124	27	3	15	18	35	54	32	252
(旧小坂井町)	202	-	57	1	1	31	17	2	21	2	-	4	5	4	12	6	39
<b>平成21年</b>	<b>1,441</b>	<b>5</b>	<b>435</b>	<b>20</b>	<b>5</b>	<b>172</b>	<b>161</b>	<b>20</b>	<b>144</b>	<b>12</b>	<b>4</b>	<b>17</b>	<b>42</b>	<b>40</b>	<b>49</b>	<b>36</b>	<b>279</b>
(旧豊川市)	1,267	5	381	16	5	147	140	17	128	11	4	17	41	35	42	33	245
(旧小坂井町)	174	-	54	4	-	25	21	3	16	1	-	-	1	5	7	3	34
<b>平成22年</b>	<b>1,593</b>	<b>-</b>	<b>468</b>	<b>17</b>	<b>7</b>	<b>198</b>	<b>158</b>	<b>25</b>	<b>161</b>	<b>22</b>	<b>-</b>	<b>20</b>	<b>38</b>	<b>58</b>	<b>60</b>	<b>31</b>	<b>330</b>

平成22年の数値は概数である。

資料:豊川保健所

ごみ収集の状況

(単位:t)

年 度	可燃ごみ	不燃ごみ	粗大ごみ	合計
<b>平成18年度</b>	<b>38,383</b>	<b>1,902</b>	<b>2,776</b>	<b>43,061</b>
(旧豊川市)	29,373	1,530	2,269	33,172
(旧音羽町)	1,814	80	97	1,991
(旧御津町)	2,894	125	156	3,175
(旧小坂井町)	4,302	167	254	4,723
<b>平成19年度</b>	<b>38,235</b>	<b>1,720</b>	<b>2,721</b>	<b>42,676</b>
(旧豊川市)	30,191	1,420	2,247	33,858
(旧音羽町)	1,474	63	75	1,612
(旧御津町)	2,369	96	123	2,588
(旧小坂井町)	4,201	141	276	4,618
<b>平成20年度</b>	<b>38,012</b>	<b>1,543</b>	<b>2,795</b>	<b>42,350</b>
(旧豊川市)	33,836	1,416	2,528	37,780
(旧小坂井町)	4,176	127	267	4,570
<b>平成21年度</b>	<b>37,250</b>	<b>1,522</b>	<b>2,883</b>	<b>41,655</b>
(旧豊川市)	33,661	1,402	2,632	37,695
(旧小坂井町)	3,589	120	251	3,960
<b>平成22年度</b>	<b>36,478</b>	<b>1,450</b>	<b>2,677</b>	<b>40,605</b>

注)平成19年度分の旧音羽町、旧御津町分について、合併前を音羽町、御津町、合併後を豊川市として扱っています。

注)平成21年度の旧小坂井町分について、合併前を小坂井町、合併後を豊川市として扱っています。

清掃工場使用状況

(単位:t)

年 度	ごみ投入量					焼却量	灰搬出量
	豊川市	旧音羽町	旧一宮町	小坂井町	旧御津町		
平成18年度	47,127	2,426	—	5,569	3,836	60,038	2,124
平成19年度	46,762	1,936	—	5,329	3,004	59,041	1,947
平成20年度	51,220	—	—	4,619	—	60,859	2,107
平成21年度	50,690	—	—	4,002	—	61,159	2,017
平成22年度	54,214	—	—	—	—	58,570	2,096

注)平成19年度分の旧音羽町、旧御津町分について、合併前を音羽町、御津町、合併後を豊川市として扱っています。

注)平成21年度の旧小坂井町分について、合併前を小坂井町、合併後を豊川市として扱っています。

資料:清掃事業課

し尿処理場使用状況

(単位:kℓ)

年 度	生 し 尿	浄 化 槽	合併浄化槽	合 計
<b>平成18年度</b>	3,654.67	16,942.41	11,337.89	31,934.97
(旧豊川市)	2,618.48	13,279.39	8,117.35	24,015.22
(旧音羽町)	187.77	563.89	554.95	1,306.61
(旧御津町)	283.00	796.25	541.36	1,620.61
(旧小坂井町)	565.42	2,302.88	2,124.23	4,992.53
<b>平成19年度</b>	3,157.18	15,930.04	12,770.91	31,858.13
(旧豊川市)	2,318.13	12,886.87	9,564.56	24,769.56
(旧音羽町)	116.77	494.12	557.90	1,168.79
(旧御津町)	174.12	564.00	533.86	1,271.98
(旧小坂井町)	548.16	1,985.05	2,114.59	4,647.80
<b>平成20年度</b>	2,970.55	14,421.22	12,323.33	29,715.10
(旧豊川市)	2,487.29	12,624.02	10,074.12	25,185.43
(旧小坂井町)	483.26	1,797.20	2,249.21	4,529.67
<b>平成21年度</b>	2,472.39	13,414.88	12,075.67	27,962.94
(旧豊川市)	2,176.98	12,003.34	10,279.34	24,459.66
(旧小坂井町)	295.41	1,411.54	1,796.33	3,503.28
<b>平成22年度</b>	2,303.09	12,598.64	12,201.77	27,103.50

注)平成19年度分の旧音羽町、旧御津町分について、合併前を音羽町、御津町、合併後を豊川市として扱っています。

注)平成21年度の旧小坂井町分について、合併前を小坂井町、合併後を豊川市として扱っています。

資料:清掃事業課

公害苦情件数

(単位:件)

年 度	総 数	大気汚染	水質汚染	騒 音	振 動	悪 臭	その他
<b>平成18年度</b>	133	54	15	38	3	16	7
(旧豊川市)	110	45	11	34	3	13	4
(旧音羽町)	0	0	0	0	0	0	0
(旧御津町)	3	2	0	0	0	1	0
(旧小坂井町)	20	7	4	4	0	2	3
<b>平成19年度</b>	109	42	16	31	1	13	6
(旧豊川市)	90	33	13	27	1	12	4
(旧音羽町)	0	0	0	0	0	0	0
(旧御津町)	3	2	1	0	0	0	0
(旧小坂井町)	16	7	2	4	0	1	2
<b>平成20年度</b>	121	50	16	18	1	26	10
(旧豊川市)	102	40	15	16	1	20	10
(旧小坂井町)	19	10	1	2	0	6	0
<b>平成21年度</b>	125	52	14	28	1	29	1
(旧豊川市)	109	46	13	25	1	23	1
(旧小坂井町)	16	6	1	3	0	6	0
<b>平成22年度</b>	124	34	17	32	1	40	0

注 )「その他」は、地盤沈下、土壌汚染等を含む。

資料:環境課

犬登録頭数・予防注射接種頭数

(単位:頭)

区 分	登録頭数	登録抹消数			予防注種頭数	
		死亡犬	引取犬	転出犬		
<b>平成18年度</b>	<b>12,768</b>	<b>912</b>	<b>849</b>	<b>7</b>	<b>56</b>	<b>10,861</b>
(旧豊川市)	9,262	667	622	4	41	7,792
(旧音羽町)	774	52	46	0	6	670
(旧御津町)	1,198	102	90	3	9	1,093
(旧小坂井町)	1,534	91	91	-	-	1,306
<b>平成19年度</b>	<b>13,117</b>	<b>1,058</b>	<b>978</b>	<b>14</b>	<b>66</b>	<b>11,180</b>
(旧豊川市)	9,633	759	691	10	58	8,065
(旧音羽町)	757	82	74	2	6	686
(旧御津町)	1,191	99	95	2	2	1,083
(旧小坂井町)	1,536	118	118	-	-	1,346
<b>平成20年度</b>	<b>13,332</b>	<b>835</b>	<b>771</b>	<b>9</b>	<b>55</b>	<b>11,242</b>
(旧豊川市)	11,769	722	658	9	55	9,891
(旧小坂井町)	1,563	113	113	-	-	1,351
<b>平成21年度</b>	<b>13,322</b>	<b>1,089</b>	<b>1,018</b>	<b>1</b>	<b>70</b>	<b>11,154</b>
(旧豊川市)	11,752	955	890	1	64	9,818
(旧小坂井町)	1,570	134	128	0	6	1,336
<b>平成22年度</b>	<b>13,286</b>	<b>1,045</b>	<b>984</b>	<b>1</b>	<b>60</b>	<b>11,076</b>

資料:環境課

下水道事業

年 度	行政人口(人)	処理面積(ha)	処理人口(人)	水洗化人口(人)	水洗化率(%)	普及率(%)
<b>平成18年度</b>	185,667	2,528	124,281	109,577	88.2	66.9
(旧豊川市)	140,678	1,774	89,062	78,365	88.0	63.3
(旧音羽町)	9,106	206	7,255	6,529	90.0	79.7
(旧御津町)	13,709	277	11,660	10,089	86.5	85.1
(旧小坂井町)	22,174	271	16,304	14,594	89.5	73.5
<b>平成19年度</b>	186,839	2,697	130,383	114,882	88.1	69.8
(旧豊川市)	164,537	2,401	112,780	99,602	88.3	68.5
(旧小坂井町)	22,302	296	17,603	15,280	86.8	78.9
<b>平成20年度</b>	186,483	2,752	131,736	118,466	89.9	70.6
(旧豊川市)	164,120	2,446	113,261	102,345	90.4	69.0
(旧小坂井町)	22,363	306	18,475	16,121	87.3	82.6
<b>平成21年度</b>	186,073	2,791	131,803	119,147	90.4	70.8
<b>平成22年度</b>	185,511	2,827	132,758	120,218	90.6	71.6

注 ) 人口は外国人を含む。特定環境保全公共下水道を含む。

資料: 下水管理課(各年度末現在)

出典: 地方公営企業決算状況調査

災害・事故

犯罪発生状況

(単位:件)

罪種	平成16年		平成17年		平成18年		平成19年		平成20年		平成21年		平成22年	
	認知	検挙	認知	検挙	認知	検挙	認知	検挙	認知	検挙	認知	検挙	認知	検挙
総数	3,852	876	3,996	936	3,128	546	2,890	597	3,058	450	3,072	853	2,516	733
凶悪犯	13	10	11	5	32	20	9	6	14	6	6	9	12	9
殺人	2	2	3	2	1	1	0	0	0	0	0	0	4	4
強盗	9	7	7	3	11	7	5	3	11	5	5	6	3	2
放火	2	1	0	0	17	11	2	0	1	1	1	1	3	3
強姦	0	0	1	0	3	1	2	3	2	0	0	2	2	0
粗暴犯	77	36	81	43	79	42	70	49	80	52	67	43	76	57
暴行	30	7	31	13	29	11	27	16	28	20	28	17	28	22
傷害	32	20	35	22	35	22	30	24	38	23	31	18	34	24
脅迫	4	3	3	0	1	1	0	0	4	3	1	2	1	1
恐喝	11	6	12	8	14	8	13	9	10	6	7	6	13	10
凶器準備集合	0	0	0	0	0	0	0	0	0	0	0	0	0	0
窃盗犯	3,076	641	3,144	715	2,347	258	2,175	299	2,303	268	2,382	620	1,949	505
知能犯	60	25	69	62	51	35	42	84	77	36	102	89	60	72
詐欺	53	19	60	57	46	23	39	84	55	33	56	87	33	12
横領	4	2	1	0	3	4	2	0	2	1	2	1	3	0
偽造	3	4	8	5	2	8	1	0	20	2	44	1	24	60
賄賂等	0	0	0	0	0	0	0	0	0	0	0	0	0	0
背任	0	0	0	0	0	0	0	0	0	0	0	0	0	0
風俗犯	11	8	4	2	12	5	13	9	12	11	16	14	10	5
賭博	0	0	0	0	0	0	0	0	0	0	0	0	0	0
わいせつ	11	8	4	2	12	5	13	9	12	11	16	14	10	5
その他	615	156	687	109	607	186	581	150	572	77	499	78	409	85

資料:豊川警察署



災害事故

交通事故原因別件数(人身事故)

(単位:件)

年次		平成18年	平成19年	平成20年	平成21年	平成22年
人身総件数		1,601 (13)	1,729 (5)	1,529 (10)	1,362 (8)	1,408 (6)
車	信号無視	89 (3)	78	75	54	37
	通行区分違反	6 (1)	4	6	5	2
	横断転回不適切				1 (1)	
	右左折違反		1	1	1	
	優先通行違反	6	9	15 (2)	6 (1)	3 (1)
	歩行者保護違反	13 (1)	14 (1)	15 (2)	13 (2)	14
	一時不停止	108 (2)	129	125 (1)	108 (1)	74
	酒酔い違反	2 (2)	1 (1)			
	最高速度違反				1 (1)	1 (1)
	徐行違反	4	2	2	4	4
両	交差点の安全通行違反	4	5	65 (1)	93	61 (1)
	安全運転義務違反	1,310 (2)	1,422 (3)	1,168 (1)	1,044 (2)	1,167 (2)
	その他	46 (1)	52	48 (2)	30	43 (1)
	信号無視	3 (1)	3			
歩行者	車両の直前直後横断		1	2		
	飛び出し	6	4	5 (1)		1
	踏切不注意					
	その他	4	4	2	2	1

注1) 豊川警察署管内

資料: 地域安心課

注2) ( )内は死亡事故件数内数。

交通事故年齢別死傷者数

(単位:人)

区分	平成18年		平成19年		平成20年		平成21年		平成22年		
	死者	傷者	死者	傷者	死者	傷者	死者	傷者	死者	傷者	
子ども	5歳以下	0	51	0	50	0	35	0	29	0	37
	6~12歳	0	61	0	100	1	87	0	52	0	66
	13~15歳	0	63	0	68	0	46	0	47	0	31
若者	16~19歳	1	160	0	164	0	156	1	119	1	116
	20~24歳	2	234	0	232	2	173	0	146	1	169
一般成人	25~29歳	1	213	0	229	0	183	0	157	1	152
	30~49歳	1	674	2	716	0	637	1	599	0	616
	50~64歳	2	353	0	388	2	354	1	315	0	334
高齢者	65~69歳	1	87	0	111	1	78	0	92	0	92
	70~79歳	3	134	3	127	2	135	1	125	1	128
	80歳以上	2	38	0	64	2	39	4	42	2	46
合計	13	2,068	5	2,249	10	1,923	8	1,723	6	1,787	

注1) 豊川警察署管内

資料: 地域安心課

災害・事故

交通事故死傷者の推移

(単位:人)

年次	人身事故 件数	総数		歩行者		自転車		車等その他	
		死者	傷者	死者	傷者	死者	傷者	死者	傷者
平成18年	1,601	13	2,068	4	79	3	284	6	1,705
平成19年	1,729	5	2,249	1	99	1	339	3	1,811
平成20年	1,529	10	1,933	4	89	4	316	2	1,528
平成21年	1,362	8	1,723	3	64	2	294	3	1,365
平成22年	1,408	6	1,787	0	99	2	244	4	1,444

注1) 豊川警察署管内

資料:地域安心課

災害・事故

救急車出動状況

(単位:件)

年次	総数	種類別出動件数									
		火災 事故	水難 事故	交通 事故	労働 災害	運動 競技	一般 負傷	加害 事故	自損 事故	急病	その他
平成18年	5,728	9	0	926	86	11	574	30	88	3,507	497
平成19年	5,994	10	2	936	77	33	609	24	70	3,624	609
平成20年	5,784	12	3	883	46	24	629	30	72	3,588	497
平成21年	5,699	15	0	779	58	24	595	26	70	3,653	479
平成22年	6,297	12	1	821	73	34	634	32	83	4,086	521

注) 数値は豊川市消防本部管内のものである。

火災発生件数等の推移

年次	火災件数(件)					り災世帯			焼損面積		損害額(千円)
	総数	建物	林野	車両	その他	全損	半損	小損	建物(m <sup>2</sup> )	林野(a)	
平成18年	89	53	0	13	23	11	2	30	2,219	0	209,839
平成19年	84	39	2	12	31	10	2	23	3,893	80	592,349
平成20年	75	34	1	11	29	4	1	19	1,126	4	135,487
平成21年	47	26	0	6	15	6	6	22	2,067	0	317,725
平成22年	66	40	0	6	20	13	3	18	1,292	0	133,543

注) 数値は豊川市消防本部管内のものである。

原因別火災発生件数の推移

(単位:件)

年次	総数	放火の 疑い	たばこ	コンロ	電気 機器	放火	炉・焼 却炉	火遊 び	ストーブ	たき火	溶接・ 切断機	風呂・ かまど	花火	電気 配線	煙突・ 煙道	その 他	不明
平成18年	89	15	9	11	4	15	1	0	2	3	1	0	1	1	0	13	13
平成19年	84	16	6	10	2	6	1	2	3	7	2	1	3	3	0	10	12
平成20年	75	13	5	7	2	3	1	2	2	6	0	2	2	5	1	18	6
平成21年	47	6	8	6	0	2	0	0	1	7	1	0	1	5	0	8	2
平成22年	66	1	7	7	1	7	1	2	2	4	1	0	0	3	0	18	12

注) 数値は豊川市消防本部管内のものである。

資料:消防年報(豊川市消防本部)



---

平成23年版

豊川市の統計

平成23年12月

編集・発行 豊川市経済環境部商工観光課

〒442-8601

豊川市諏訪一丁目1番地

電話 (0533) 89-2119番

---