

携帯・スマホ等の利用に関する 状況調査結果（概要版）

1 みんなもってる？

携帯・スマホは全国平均並に増加。

○：持っている
△：使っている
×：使っていない

【携帯】

	○	○+△	全国
小2	9%	20%	30%
小4	23%	31%	
小6	25%	32%	
中1	23%	29%	11%
中2	20%	25%	
中3	20%	27%	

【スマホ】

	○	○+△	全国
2	1%	40%	29%
4	6%	43%	
6	12%	44%	
1	31%	55%	58%
2	40%	57%	
3	46%	62%	

【タブレット】

	○	○+△
2	8%	43%
4	16%	48%
6	21%	49%
1	27%	49%
2	28%	49%
3	30%	47%

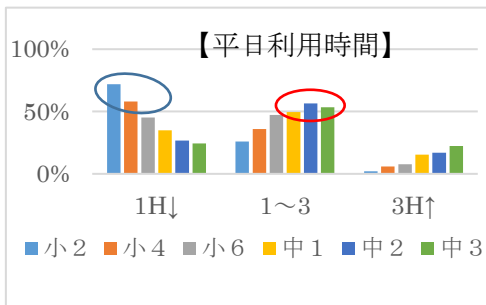
全国並かあ!?
便利さも全国並、
リスクも全国並。



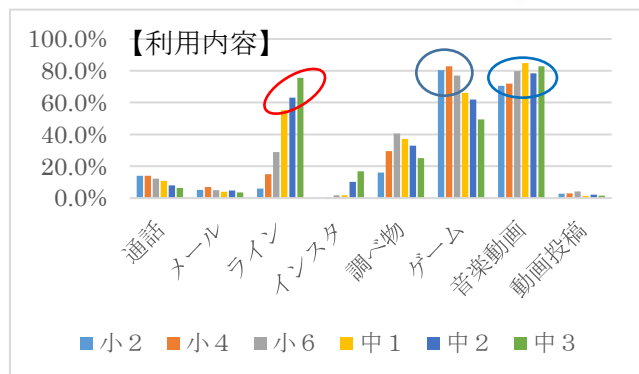
- ゲーム機、スマホ、タブレットを中心に、大多数が何らかの携帯機器を使用している。(90%以上)
- スマホの所持は中学校で急増し、使用も含めると全国と同水準となります。
- タブレットの使用が約半数とかなり浸透しています。塾や通信教育等での使用が多いようです。

2 何しているの？

小学生は 休日にゲームや動画、
中学生は 平日も動画やライン



1H↓：1時間未満
1~3：1~3時間
3H↑：3時間以上

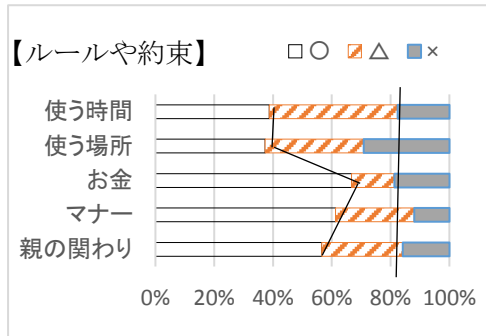


平成 30 年 10 月～11 月実施
 小 2、小 4、小 6、中学生の保護者 2,978 人
 (対象児童生徒の 28.7%)



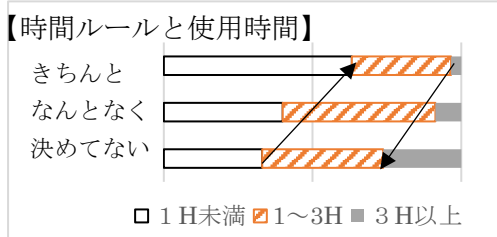
3 親の関わり 大切だよ

ルールや約束を設けている家庭が 8 割前後 (中学がやや低調)
 使う時間や場所についてが「なんとなく」が多い
 時間や親の関わりがしっかりしているほど、使用は抑制的になる



○:きちんと △:なんとなく ×:決めてない

内容	○	△	×
使う時間	39%	44%	18%
使う場所	37%	34%	29%
お金	67%	15%	19%
マナー	61%	27%	12%
親の関わり	57%	28%	16%



時間について (人数)

	平日の利用時間		
	1H未満	1~3	3H以上
きちんと	654	345	35
なんとなく	471	605	103
決めていない	158	194	125



- 「なんとなく」を含めると 8 割程度の家庭が何らかのルールを決めています。
- 「時間」や「場所」について「きちんと」の割合が低い。
- ルールと使用時間との関係から、具体的なルールが有効だと分かります。

4 市 P 連では

市 P 連では
 「市内統一事項」の徹底
 「わが家のルール作り」
 成長に合わせた段階的使用
 正しい情報モラルの習得
 健全な生活リズムの確立
 に努めています。

市内統一事項

1. 午後 9 時から翌朝 7 時までは ×。
2. 学校や家庭のルールに基づいて。
3. 公共モラルを守る。
4. 人の心を傷つけない。
5. 有害情報サイトへはアクセス ×。

詳細はホームページに

豊川市 PTA 連絡協議会

検索

市 HP→催事・文化→生涯学習→協議会・協会→PTA 連絡協議会