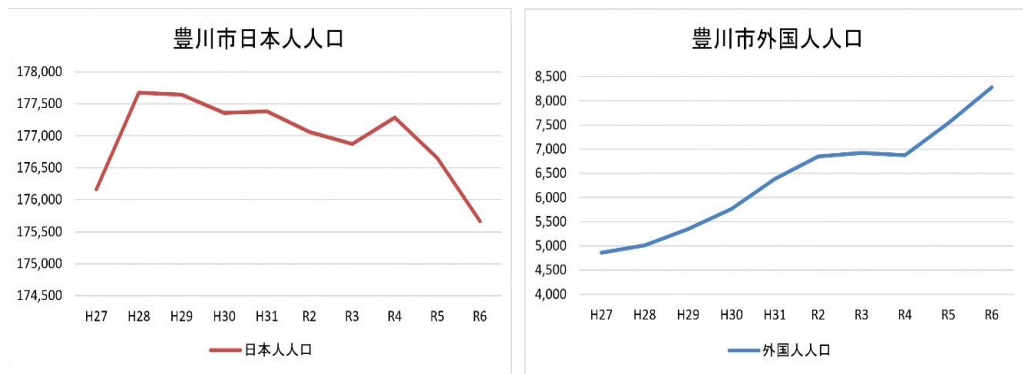


豊川市の外国人市民の現状等について

1 豊川市外国人市民の人口推移及び比率

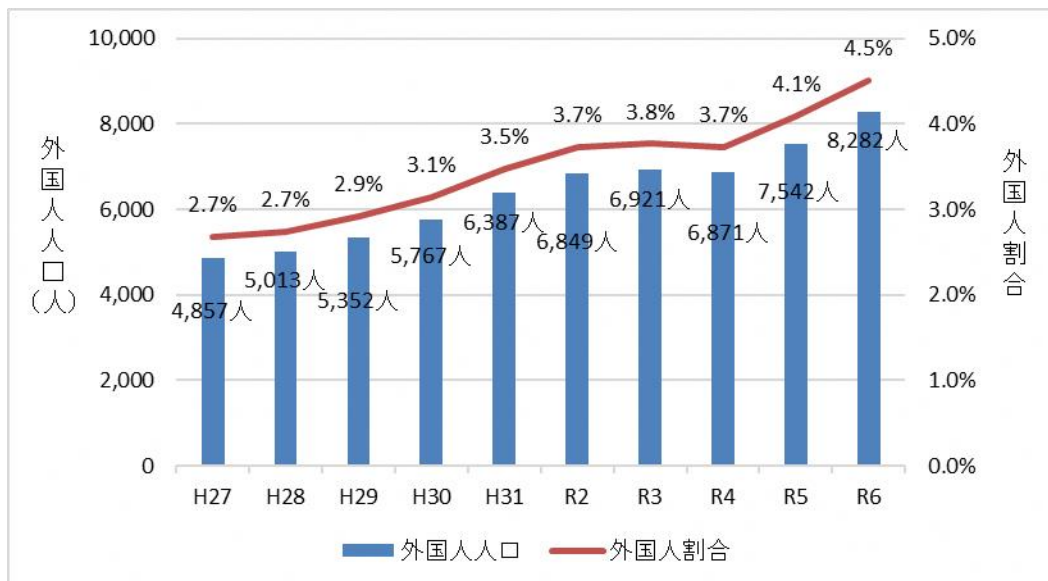
豊川市における日本人の人口が、近年、減少傾向にある一方で、外国人人口は増加傾向にあります。平成27年4月1日時点において4,857人であった外国人人口は、コロナの影響により令和4年4月1日時点において一時減少したものの、令和6年4月1日時点において8,282人となっています。

【日本人人口と外国人人口の推移】



令和6年4月1日現在における豊川市の総人口(183,947人)に占める外国人市民の割合は、約4.5%となっており、平成27年より1.8%増え、人数としては3,425人と大きく増えています。

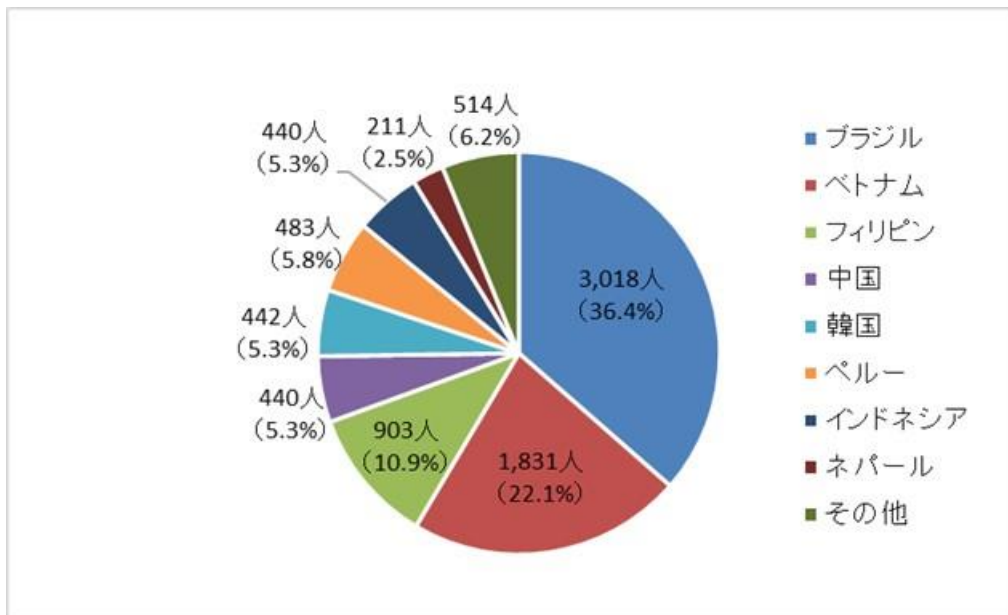
【外国人市民の人口割合】



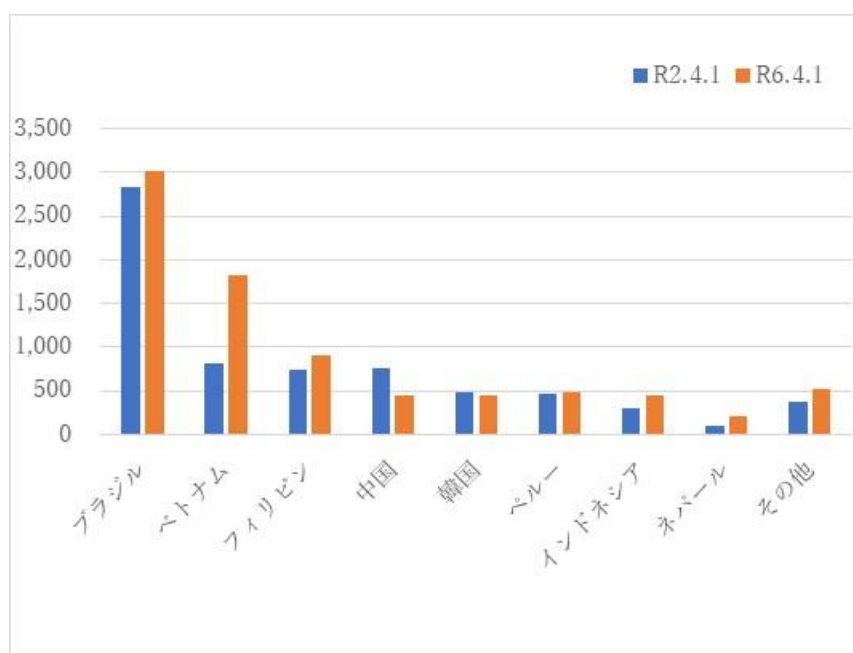
2 国籍別の状況

令和6年4月1日現在、豊川市における外国人市民で最も多い国籍は、ブラジルで、次いでベトナム、フィリピンとなっていますが、ブラジル国籍はこの4年間で184人、ベトナム国籍は1,021人、フィリピン国籍は164人増加しています。このほか、近年増加が目立つ国籍として、インドネシア国籍の148人、ネパール国籍の109人があります。

【令和6年国籍別人口（4月1日現在）】



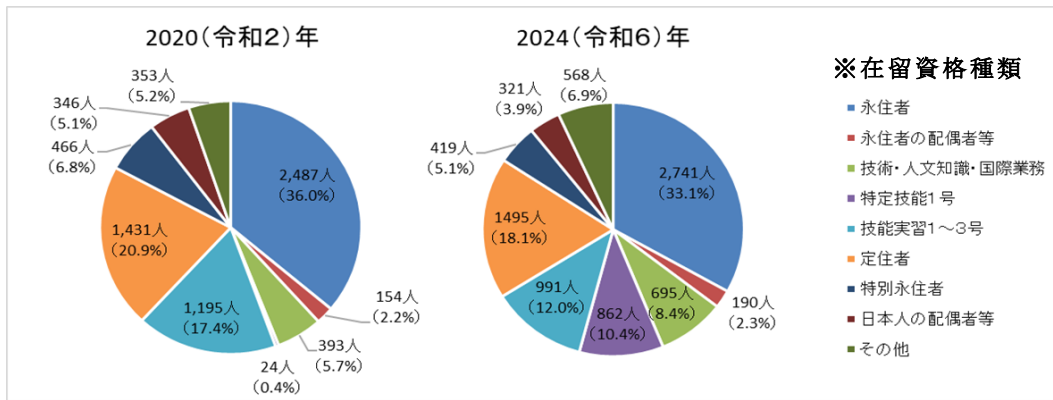
【国籍別の人口の変動】



3 在留資格別の状況

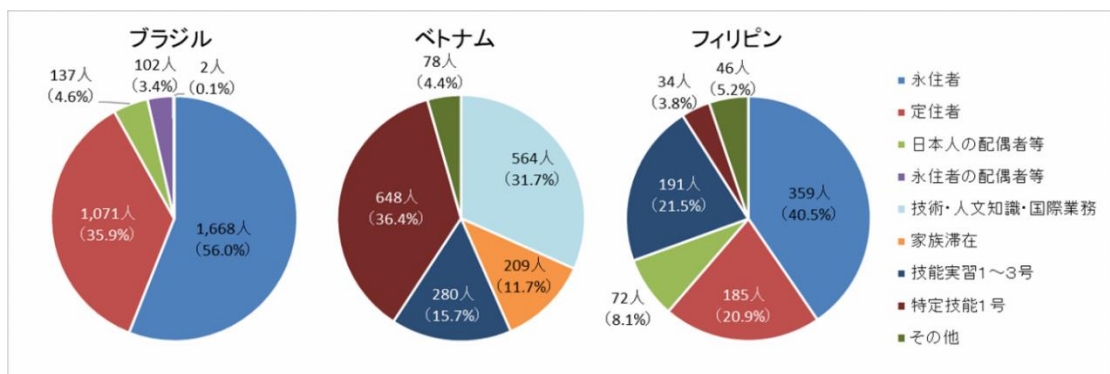
在留資格「特定技能」を持つ外国人市民は、令和2年には24人だったのが、令和6年には862人となっており、外国人市民の10%以上を占めています。また、定住することが見込まれる「永住者」「永住者の配偶者等」「定住者」「特別永住者」「日本人の配偶者等」が全体の約60%を占めており、半数以上の外国人に定住化の傾向が見られます。

【令和2年と令和6年の在留資格別の比較】



令和6年における人口の多い上位3か国の在留資格別内訳をみると、ブラジル人は「永住者」や「定住者」など長期滞在者が大きな割合を占めているのに対し、ベトナム人は「特定技能」が最も多いものの、「技術・人文知識・国際業務」「技能実習」など滞在期間が短い資格の割合も多くなっています。また、フィリピン人は「永住者」「定住者」が過半数を占めていますが、「技能実習」や「特定技能」などの在留資格を持つ短期滞在者も多く、国籍別でみると、日本で滞在する目的に違いが見られます。

【国籍別・在留資格別割合】



※ 在留資格種類（外国人労働者は、在留資格によって日本で働ける年数が異なる。）

【永住者】永住を認める者

【定住者】法務省が特別な理由を考慮し一定の在留期間を指定し居住を認める者

【日本人の配偶者等】日本人の配偶者若しくは特別養子又は日本人の子として出生した者

【永住者の配偶者等】永住者等の配偶者又は永住者等の子として出生し在留する者

【技術・人文知識・国際業務】機械工学者、通訳者、デザイナー、語学教師、マーケティング担当者などが該当

【家族滞在】日本に住む家族と一緒に滞在することが目的

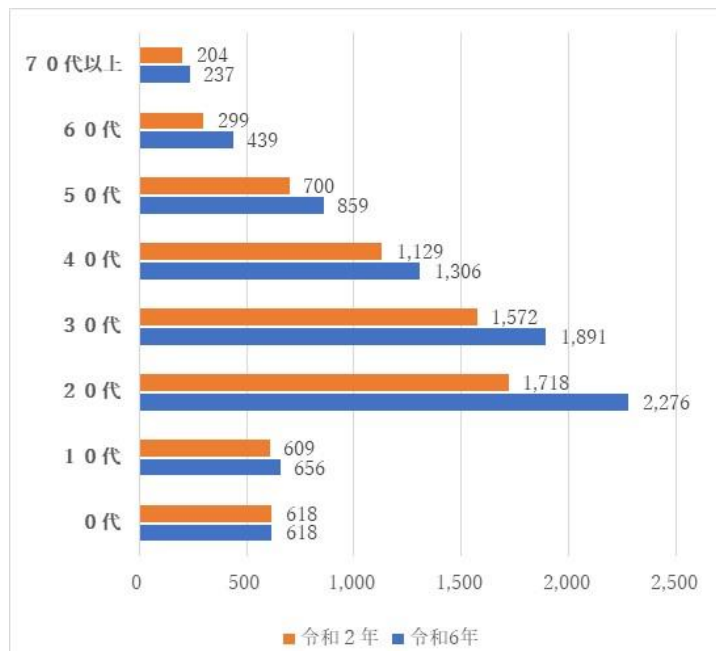
【技能実習1～3号】開発途上国等の外国人を一定期間（5年まで）受入れ外国人が日本で技術や業務を学び、実践するためのプログラム

【特定技能】特定技能分野は、外国人の需要が高く、日本人の労働力では賅えない分野が対象。介護、ビルクリーニング、建設、漁業など日本で働き続けることが可能に。

4 外国人の年齢別の状況

令和2年4月1日以降、20代の増加が著しく558人増えている。次いで多いのが30代の319人の増で、これらは、特定技能の在留資格をもつ市民の増加が影響していることに起因していると思われる。また、40代から60代のいずれの代も150人以上増加しており、今後、高齢者の割合が増えることが予想される。

【外国人の年齢別の推移】



とよかわし がいこくじんし みんこくせきべつじんこう すいい (人)
【豊川市の外国人市民国籍別人口の推移】

国 籍	れいわ2 R 2.4.1	れいわ3 R 3.4.1	れいわ4 R 4.4.1	れいわ5 R 5.4.1	れいわ6 R 6.4.1
ブラジル	2,834	2,782	2,777	2,896	3,018
中国	756	699	538	457	440
フィリピン	739	730	718	813	903
朝鮮・韓国	513	508	497	485	474
ベトナム	810	1,024	1,182	1,528	1,831
ペルー	462	461	469	477	483
インドネシア	292	285	258	349	440
ネパール	102	115	109	136	211
タイ	63	55	48	66	66
その他	278	262	275	335	411
A 外国人人口	6,849	6,921	6,871	7,542	8,282
(0-5歳)	(376)	(342)	(334)	(314)	(333)
(6-14歳)	(527)	(536)	(550)	(577)	(595)
(15-64歳)	(5,649)	(5,722)	(5,640)	(6,275)	(6,956)
(65歳以上)	(297)	(321)	(347)	(376)	(398)
B 市全体人口	183,908	183,796	184,158	184,195	183,947
A / B (%)	3.72	3.77	3.73	4.09	4.50

がいこくじんそうだんぎょうむ げんじょう
<外国人相談業務の現状>

しみんきょうどうこくさいか ぼるとがるごにん えいごにん ちゅうごくごにん ベトナムごにん
 (市民協働国際課：ポルトガル語4人・英語1人・中国語1人・ベトナム語2人)

つうやく ほんやくじっせきすう (件)
【通訳・翻訳実績数】

げんご 言語		れいわ1ねんど R 1年度	れいわ2ねんど R 2年度	れいわ3ねんど R 3年度	れいわ4ねんど R 4年度	れいわ5ねんど R 5年度
ぼるとがるご ポルトガル語	つうやくけんすう 通訳件数	6,545	8,863	8,314	9,343	8,547
	ほんやくけんすう 翻訳件数	174	179	195	156	141
えいご 英語	つうやくけんすう 通訳件数	149	278	217	248	220
	ほんやくけんすう 翻訳件数	66	89	80	93	77
ちゅうごくご 中国語	つうやくけんすう 通訳件数	6	13	5	7	11
	ほんやくけんすう 翻訳件数	30	70	59	36	42
ベトナムご ベトナム語	つうやくけんすう 通訳件数		26	96	141	408
	ほんやくけんすう 翻訳件数		74	78	105	62

※ **ポルトガル語通訳の主な種別件数** (R 1年度とR 5年度の5年間を比較) (件)

種別	R 1年度a	順位	R 5年度b	順位	増減(b-a)
ビザ・外国人登録	1,517	1	2,233	1	716
税金	1,191	2	1,598	2	407
福祉	1,063	3	1,439	3	376
保険・年金	827	4	1,022	4	195
その他の生活情報	415	6	524	5	109
教育	571	5	516	6	△55
住居 (市営・県営住宅など)	379	7	461	7	82
各種機関・団体の情報	134	9	292	8	158
医療	265	8	285	9	20

【国際交流協会日本語教室の期別申込者数】 (人)

	R 1年度	R 2年度	R 3年度	R 4年度	R 5年度
1期	208	コロナで中止	77	87	128
2期	204	83	60	77	137
年間計	412	83	137	164	265

【こぎつね教室年度別在籍者数の推移】 (人)

	R 1年度	R 2年度	R 3年度	R 4年度	R 5年度
新規入室者	60	47	43	53	64
年間在室者	74	69	61	64	77