

豊川市の統計

令和5年版



©イナリソ

©いなりん

©いなりこ

豊川市



目

次



©いなりん

1 土地・気象

①	豊川市の位置	図	1
②	豊川市の変遷		2~4
③	市内河川の状況		5~6
④	土地利用		7
⑤	都市計画用途地域別面積		7
⑥	都市公園の状況		8~10
⑦	気象概要		11

2 人口

図表	人口、世帯数の推移・人口ピラミッド	令和2年	13
①	国勢調査結果の要約		14~16
②	人口及び世帯数の推移		17~18
③	年齢各歳別男女別人口		19~20
④	住民基本台帳人口・外国人住民国籍別人口		21
⑤	人口集中地区人口・面積		22
⑥	配偶関係、年齢、男女別15歳以上人口		22

3 労働

図表	産業分類別就業者構成比		23
①	労働力状態		24
②	産業(分類)・従業上の地位		25
③	産業大分類(5歳階級)		27~28

4 事業所

①	事業所数及び従業者数の推移		29
②	従業者規模別事業所数及び従業者数		30

5 農業

①	農林業経営体数等の推移		31~32
---	-------------	-------	--	-------

6 工業

図表 事業所数及び従業者数・製造品出荷額等の推移	33
① 工業の推移	34
② 従業者規模別事業所数・製造品出荷額等	34

7 住宅

① 市営住宅の状況	35～36
② 県営住宅の状況	37

8 水道

① 上水道の状況	39
② 下水道の状況	40

9 運輸・観光

① 車種別自動車数・軽自動車等登録台数	41
② 駅別旅客輸送状況	42
③ コミュニティバス路線別運輸状況	43
④ 高速道路インターチェンジ出入交通量・観光客数・市内タクシー運輸状況	44

10 商業

① 商業の推移	45
② 産業分類別事業所数・従業者数・年間商品販売額及び売場面積	46

11 社会福祉

① 国民健康保険の状況	47
② 特定健康診査・特定保健指導の状況	47
③ 国民年金の加入状況	48
④ 後期高齢者医療の状況	48～49
⑤ 福祉医療費支給状況	50
⑥ 障害者手帳等交付状況	51
⑦ 生活保護による保護状況	52
⑧ 介護保険の状況	53～54
⑨ 保育施設の状況	55～56

12 所得

①	所得水準等比較表	57
②	市内総生産	57
③	市民所得の分配	58
④	家計所得	58

13 財政

①	会計別決算額	59
②	一般会計歳入歳出決算額	60
③	市税決算額	61
④	市有財産	61

14 選挙・公務員

①	選挙人名簿登録者数・選挙の状況	62
②	市議会の開催状況等	63
③	市議会の委員会等開催日数	63
④	市職員数	64

15 教育・職業

①	市内教育施設の概要	65～67
②	小・中学校別児童・生徒数	68
③	新卒者の産業分類別求人・充足数	69
④	一般求人・求職及び就職者数、雇用保険給付状況	70
⑤	産業別求人・充足数	71
⑥	従業者規模別求人・充足数	71

16 文化

①	地区市民館利用状況	72
②	市内公共スポーツ施設利用状況	73
③	勤労福祉会館利用状況	74
④	生涯学習センターの利用状況	74
⑤	文化会館・桜ヶ丘ミュージアム利用状況	75
⑥	図書館の状況	76～77
⑦	図書館来館者数、貸出冊(点)数	78
⑧	豊川市の指定文化財	79～84

17 衛生

①	健康診査の状況	85
②	乳幼児健康診査状況	85
③	結核健康診断実施状況	85
④	医療施設数及び医療従事者数	86
⑤	主要死因別死亡者数	86
⑥	ごみ収集の状況	87
⑦	清掃工場使用状況	87
⑧	し尿処理場使用状況	87
⑨	公害苦情件数	88
⑩	犬登録・予防接種の状況	88

18 災害・事故

①	犯罪発生状況	89
②	交通事故原因別件数	90
③	類型別人身交通事故発生状況	90
④	交通事故年齢別死傷者数及び発生状況	90
⑤	救急車出動状況	91
⑥	火災発生件数等	91
⑦	原因別火災発生件数	91

利用者の皆様へ

★ 表中「〇年」は年間(1～12月)、「〇年度」は会計年度(4～翌年3月)

を示し、年月日の記入のあるものは、その期日現在の数値を示します。

★ 統計表中の符号の用法は、次のとおりです。

「－」……………該当数字なし

「X」……………数字の公表を差し控えるもの

★ 資料の出所は、各統計表ごとに掲げてあります。

★ 出典統計の数値処理や表作成時の端数処理のため、必ずしも各項目の内訳と合計が一致しない場合があります。

★ 統計資料について、さらに詳細な数字が必要な場合、あるいは疑義がある場合には、各表ごとに付記してある資料作成機関にご照会ください。



こいなりん*

豊川市の位置図

豊川市役所の位置

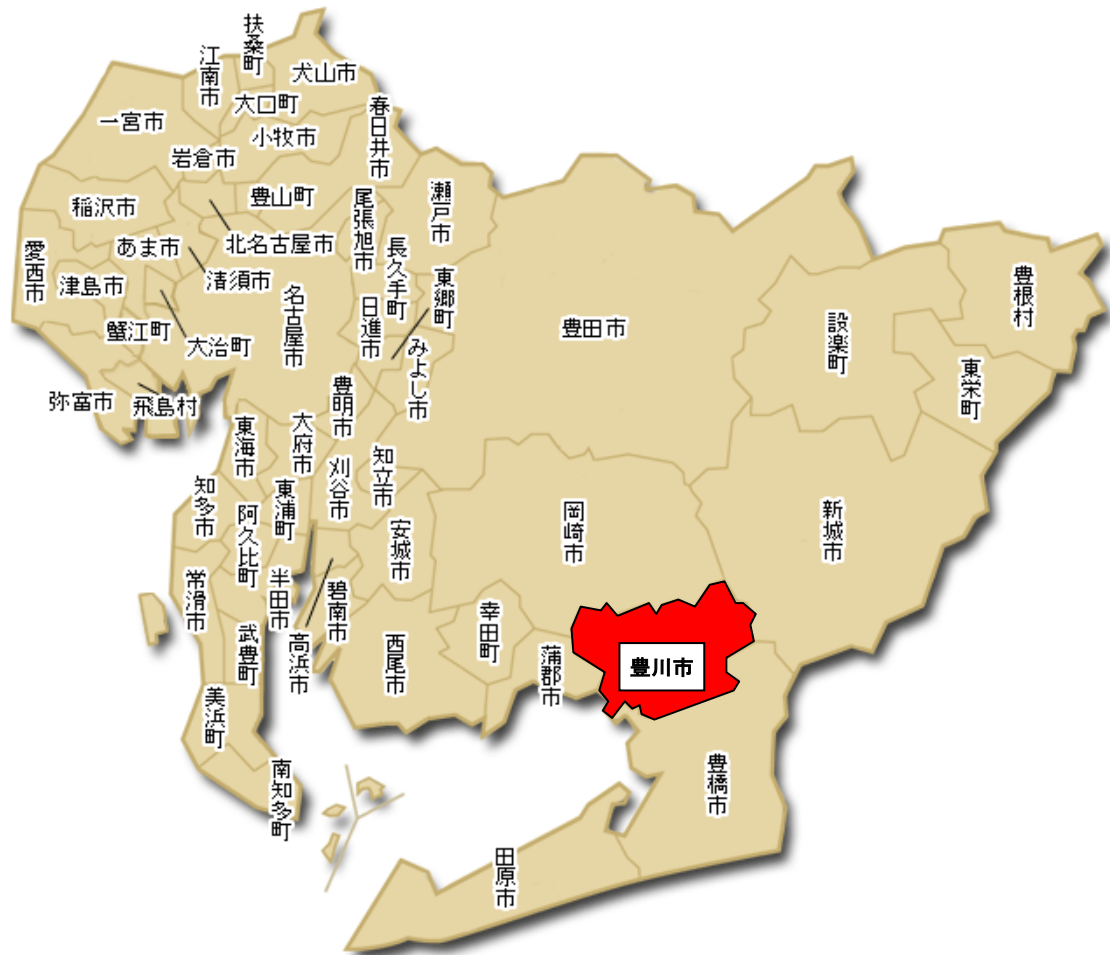
所在／豊川市諏訪一丁目1番地

東経／137度22分33秒

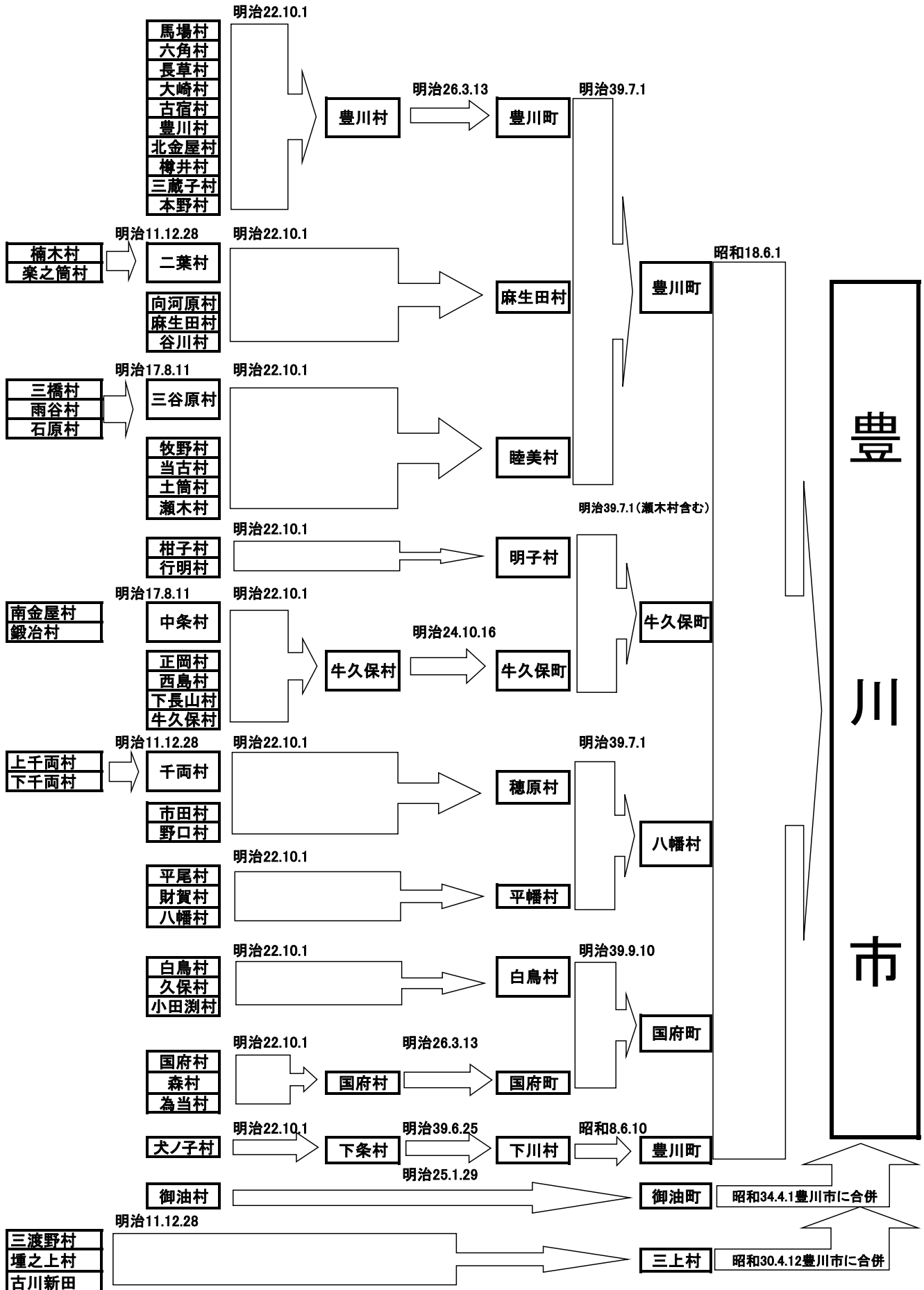
北緯／34度49分37秒

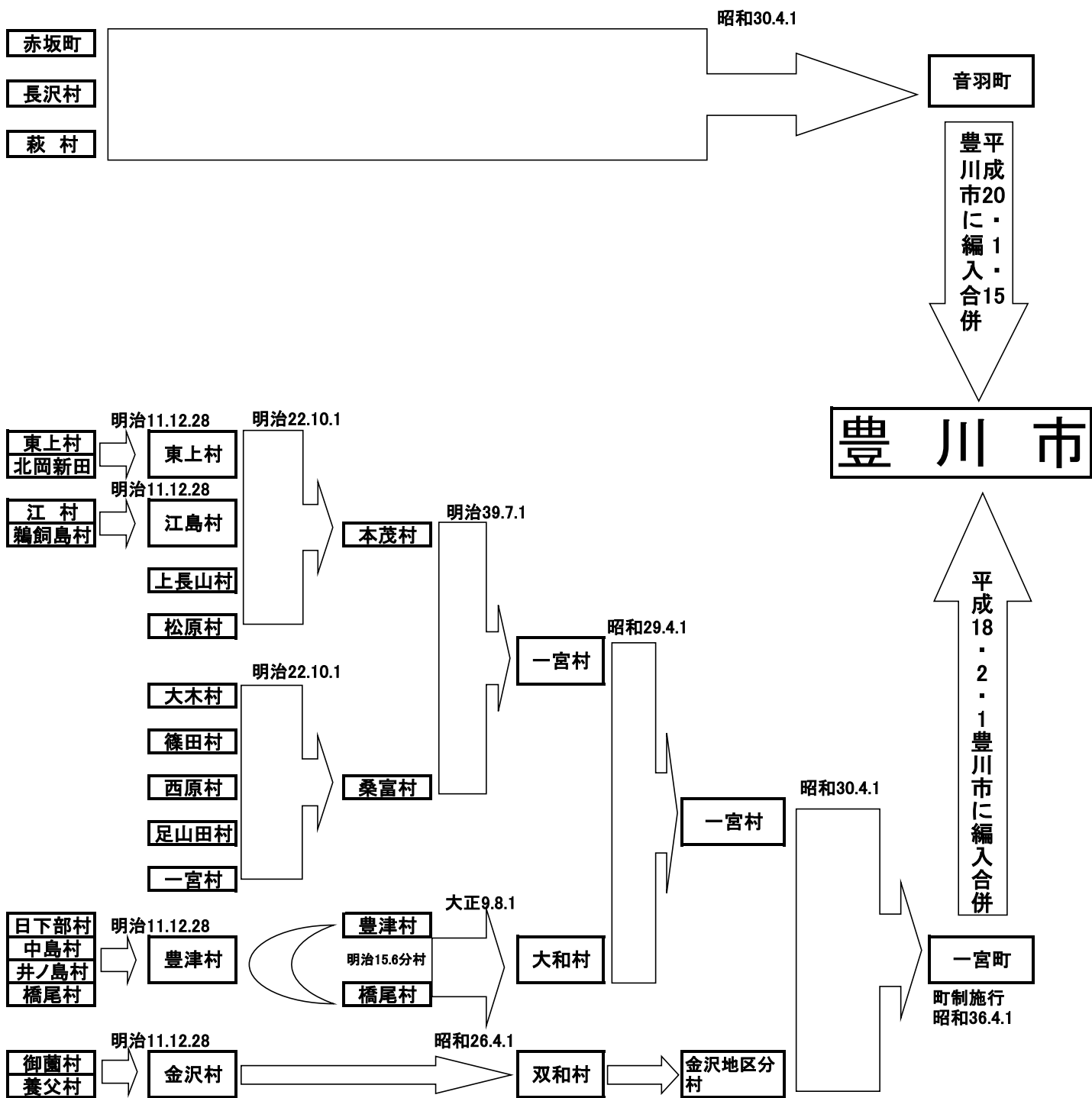
市の面積161.14km²

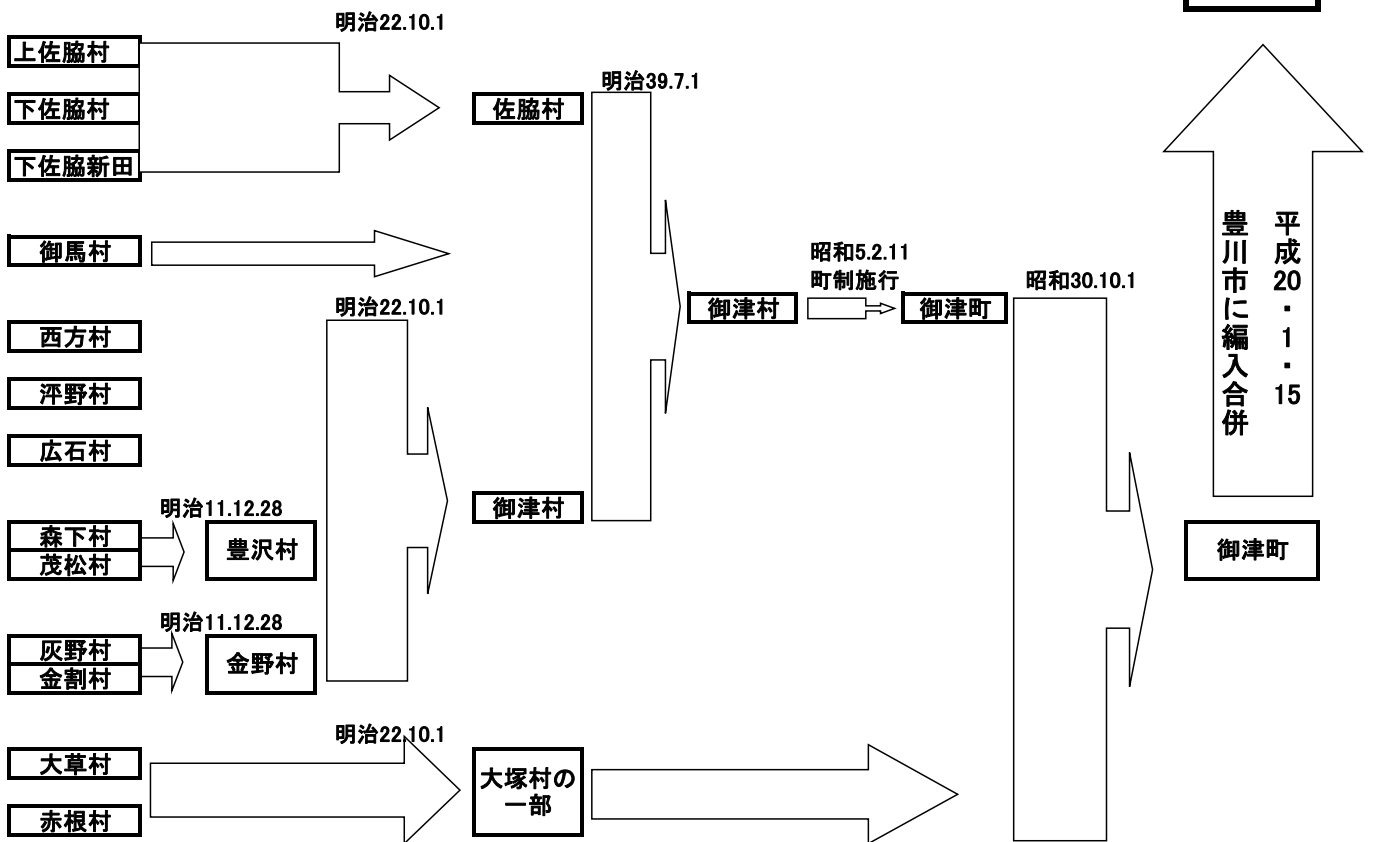
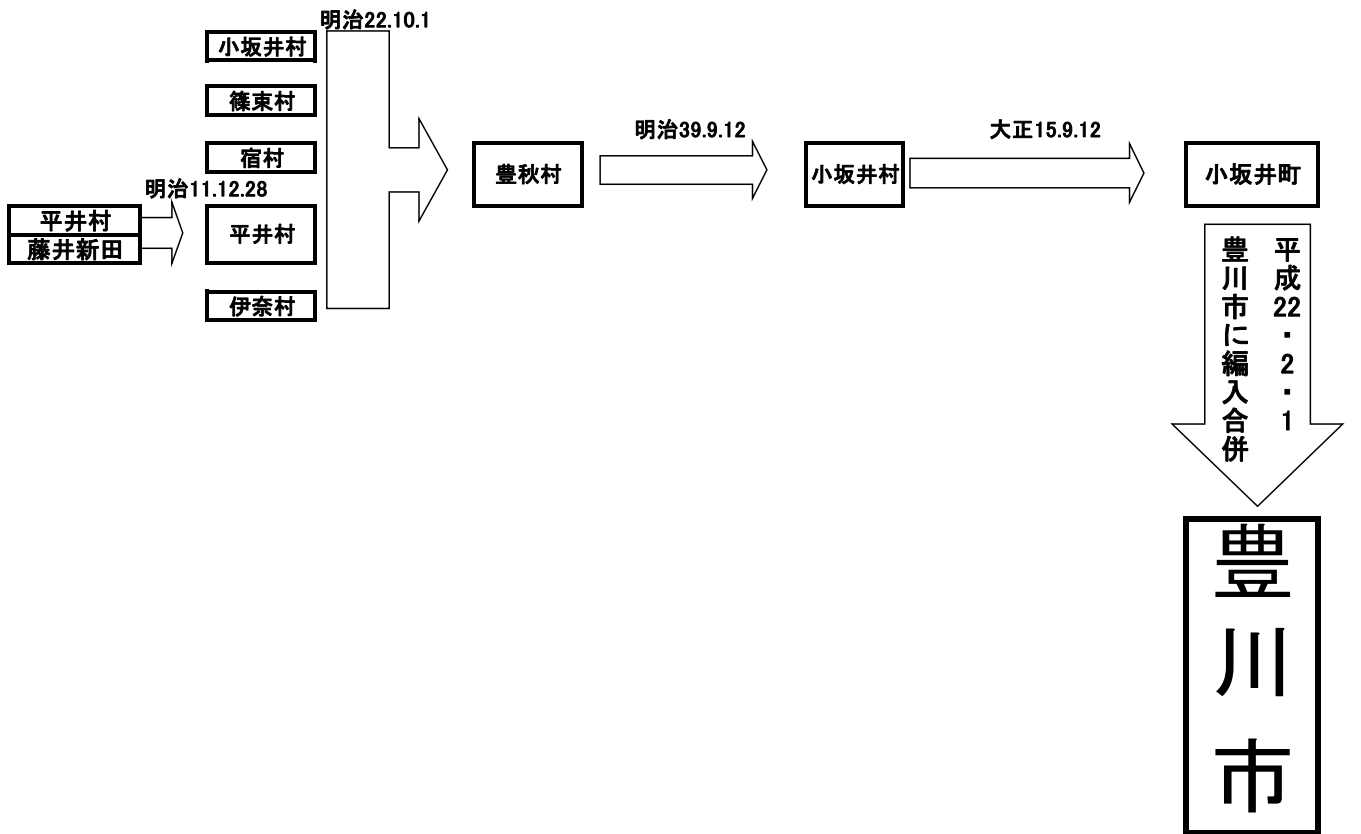
面積は令和3年全国都道府県市区町村別面積調による。



豊川市の変遷







市内河川の状況

一・二級及び準用河川

区分	水系	河川名	市内延長(m)
一級河川	豊川	豊川	13,100
		豊川放水路	4,420
		善光寺川	2,510
		古川	2,244
		間川	1,015
		境川(県管理区間)	349
二級河川	佐奈川	佐奈川	11,500
		帯川	4,963
	音羽川	音羽川	12,477
		白川	10,829
		西古瀬川	7,078
		安藤川	400
		山陰川	3,735
	御津川	御津川	4,336
紫川	紫川	1,600	
準用河川	豊川	善光寺川	2,000
		栗八名川	1,100
		松本川	150
		宮出川	120
		走川	430
	佐奈川	諏訪川	4,900
		土々川	2,043
	音羽川	代田川	900
		稲束川	1,100
		天王川	1,220
		西縄手川	1,000
		明ヶ沢川	700
		下谷下川	1,700
		上谷下川	1,600
		千束川	1,400
		長根川	1,300
		猿田川	1,000
		室川	1,800
		千鳥川	1,100
		寺山川	400
		久田野川	500
		山陰川	2,100
	御津川	宮前川	760
		青木川	710
		深沢川	200
		新青木川	90
		御津川	70
	江川	江川	430
塚川	塚川	680	
西方川	西方川	180	

普通河川

区 分	水 系	河 川 名	市内延長(m)
普通河川	豊川	祖父川	830
		白鳥川	1,610
		宝川	5,360
		宝地川	1,060
		荒沢川	345
		長良女川	660
		蟹川	1,220
		松本川	3,150
		悪沢川	450
		宮出川	1,800
		シャラ川	370
		清水川	150
		境川	2,580
		猿音川	320
		西江川	1,310
	佐奈川	佐奈川	4,130
		高野川	680
		水久保川	620
		宮川	1,465
		財賀口川	280
		西鞍川	1,290
		清水川	735
		石捨殿川	1,065
		黒谷川	1,800
		西川	1,310
	音羽川	白川	2,190
		ドウニヤ川	210
		小路川	390
		西古瀬川	710
		長根川	720
		久田野川	730
		山陰川	590
		切山川	2,685
御津川	小沢川	475	
	御津川	5,790	
	観音寺川	765	
	熊野川	505	
	上野川	400	
紫川	相楽川	80	

資料：道路河川管理課

土地 利 用

地目別土地利用面積

(単位:ha)

区分	行政面積	宅地		農用地			森林 原野等	道路	水面 河川 水路	その他
		住宅地	その他(1)	田	畑	採草放牧地				
平成29年	16,114	1,790	1,127	1,410	1,840	-	5,801	1,473	700	1,973
平成30年	16,114	1,803	1,136	1,400	1,830	-	5,789	1,476	699	1,981
令和元年	16,114	1,816	1,133	1,390	1,810	-	5,789	1,484	685	1,998
令和2年	16,114	1,828	1,120	1,390	1,810	-	5,789	1,495	685	1,997
令和3年	16,114	1,840	1,110	1,390	1,800	-	5,789	1,481	684	2,011

注 1)「宅地」から「住宅地」を除いた工業用地等である。 資料:地域振興部土地水資源課「土地に関する統計年報」

民有地面積

各年1月1日現在 (単位:千㎡)

年次	総数	田	畑	宅地	山林	その他
平成29年	93,363	15,569	21,004	25,527	23,565	7,698
平成30年	93,327	15,504	20,830	25,738	23,567	7,688
令和元年	93,215	15,426	20,643	25,796	23,532	7,818
令和2年	93,188	15,337	20,392	25,788	23,602	8,069
令和3年	93,238	15,280	20,237	25,971	23,674	8,075

資料:総務部市町村課「市町村行財政のあらまし」

都市計画用途地域別面積

令和5年12月1日現在(単位:ha)

区 分		面 積
都市計画区域		16,114
市街化区域		3,520
用 途 地 域	第一種低層住居専用地域	163
	第二種低層住居専用地域	0
	第一種中高層住居専用地域	674
	第二種中高層住居専用地域	12
	第一種住居地域	1,149
	第二種住居地域	97
	準住居地域	43
	田園住居地域	0
	近隣商業地域	208
	商業地域	115
	準工業地域	499
	工業地域	187
工業専用地域	373	
用途地域 指定年月日		R4.3.29

資料:都市計画課

都市公園の状況

令和5年4月1日現在

公園等の区分	公園数	都市計画決定された公園		都市計画決定のうち 供用開始された公園	
		公園等数	面積 (ha)	公園等数	面積 (ha)
街区公園	92	74	20.87	73	20.72
近隣公園	11	10	14.4	10	14.4
地区公園	4	2	10.3	2	7.6
総合公園	1	1	25.1	1	25.1
運動公園	2	2	32.4	2	20.4
緑地	7	5	21.0	4	6.8
広域公園	1	1	175.0	1	135.8
計	118	95	299.07	93	230.82

資料:公園緑地課

都市公園一覧表

種別	公園の名称	計画決定		敷地面積 (㎡)	開設 年月日	供用開始 面積 (㎡)
		年月日	面積 (ha)			
街区公園	1 美幸公園	昭和36年2月8日	0.16	1,580	昭和55年4月1日	1,580
	2 曙公園	昭和36年2月8日	0.31	3,054	昭和43年5月14日	3,054
	3 桜木公園	昭和36年2月8日	0.21	2,092	昭和46年3月22日	2,092
	4 東桜木公園	昭和36年2月8日	0.11	1,127	平成7年4月1日	1,127
	5 緑町公園	昭和36年2月8日	0.20	2,016	平成8年4月1日	2,016
	6 中央通公園	昭和36年2月8日	0.10	926	昭和43年5月14日	926
	7 金屋橋公園	昭和36年2月8日	0.18	1,847	昭和47年3月29日	1,847
	8 金屋公園	昭和36年2月8日	0.32	3,203	昭和46年3月22日	3,203
	9 松風公園	昭和36年2月8日	0.14	1,352	昭和43年5月14日	1,352
	10 塔ノ木公園	昭和36年2月8日	0.15	1,480	昭和43年5月14日	1,480
	11 牛久保駅通公園	昭和36年2月8日	0.38	3,765	昭和43年5月14日	3,765
	12 高見公園	昭和36年2月8日	0.48	4,780	昭和43年5月14日	4,780
	13 西塚公園	昭和36年2月8日	0.18	1,785	昭和46年3月22日	1,785
	14 堺公園	昭和36年2月8日	0.20	2,049	昭和52年4月1日	2,049
	15 萩山公園	昭和36年2月8日	0.41	4,135	昭和46年3月22日	4,135
	16 代田公園	昭和36年2月8日	0.21	2,144	昭和51年3月22日	2,144
	17 市道公園	昭和43年4月16日	0.30	2,972	昭和46年3月22日	2,972
	18 向山公園	昭和43年4月16日	0.69	6,858	昭和46年3月22日	6,858
	19 農ヶ上公園	昭和43年4月16日	0.24	2,402	昭和46年3月22日	2,402
	20 野中公園	昭和43年4月16日	0.80	7,995	昭和53年4月1日	7,995
	21 東光公園	昭和43年4月16日	0.20	2,000	平成7年4月1日	2,000
	22 西豊公園	昭和46年7月22日	0.49	4,879	昭和47年3月29日	4,879
	23 太通公園	昭和46年7月22日	0.24	2,410	昭和53年4月1日	2,410
	24 曾通公園	昭和46年7月22日	0.28	2,804	昭和50年3月22日	2,804
	25 本野原第二公園	昭和46年7月22日	0.47	4,691	昭和55年4月1日	4,691
	26 数谷原公園	昭和50年8月22日	0.24	2,363	昭和54年4月1日	2,363
	27 寺町公園	昭和50年8月22日	0.18	1,753	昭和51年10月1日	1,753
	28 市木公園	昭和52年3月7日	0.17	1,725	昭和52年12月1日	1,725
	29 椎木公園	昭和52年3月7日	0.32	3,165	昭和55年4月1日	3,165

資料:公園緑地課

都市公園一覽表

種 別	公園の名称	計画決定		敷地面積 (㎡)	開 設 年月日	供用開始 面積 (㎡)
		年月日	面積 (ha)			
	30 サツキ公園	昭和52年8月10日	0.07	1,535	平成28年4月1日	1,535
	31 新道第二公園	昭和54年12月1日	0.66	6,596	昭和57年3月25日	6,596
	32 諏訪公園	昭和54年12月1日	0.58	5,787	昭和54年12月27日	5,787
	33 弥五郎第一公園	昭和54年12月1日	0.30	3,009	昭和57年3月25日	3,009
	34 弥五郎第二公園	昭和54年12月1日	0.78	7,791	昭和57年3月25日	7,791
	35 縄手上公園	昭和57年1月22日	0.43	4,255	昭和63年4月1日	4,255
	36 住吉公園	昭和57年1月22日	0.20	2,015	昭和58年3月1日	2,015
	37 松下公園	昭和57年1月22日	0.20	2,019	昭和63年4月1日	2,019
	38 三蔵子公園	昭和58年9月12日	0.08	753	昭和61年4月1日	753
	39 能仁堂公園	昭和58年9月12日	0.14	1,430	昭和61年4月1日	1,430
	40 寄付公園	昭和58年9月12日	0.52	5,245	昭和61年4月1日	5,245
	41 下河原公園	昭和58年9月12日	0.25	2,500	平成1年3月30日	2,500
	42 一ノ坪公園	昭和58年9月12日	0.50	5,000	平成1年3月30日	5,000
	43 栗木山公園	昭和58年9月12日	0.15	1,500	平成2年3月31日	1,500
	44 上新切西公園	昭和60年2月20日	0.15	1,479	昭和60年12月20日	1,479
	45 上新切中公園	昭和60年2月20日	0.25	2,476	昭和63年3月5日	2,476
	46 上新切東公園	昭和60年2月20日	0.20	2,048	昭和62年3月3日	2,048
	47 東宮公園	昭和60年8月1日	0.12	1,170	昭和60年8月10日	1,170
	48 シャグジ公園	昭和60年8月1日	0.10	1,038	昭和60年8月10日	1,038
	49 大橋公園	昭和62年2月18日	0.25	2,501	平成2年3月31日	2,501
	50 谷川公園	昭和62年2月18日	0.37	3,652	平成1年3月30日	3,652
	51 和通公園	昭和62年2月18日	0.26	2,590	昭和63年4月1日	2,590
	52 豊公園	昭和62年2月18日	0.49	4,891	平成1年3月30日	4,891
	53 牧野西公園	昭和62年2月18日	0.20	2,001	平成1年3月30日	2,001
	54 かけた公園	昭和63年10月5日	0.26	2,560	平成2年3月31日	2,560
	55 平成公園	平成4年4月6日	0.10	1,000	平成4年4月13日	1,000
	56 グリーンヒル中公園	平成4年3月26日	0.20	2,000	平成7年4月1日	2,000
	57 グリーンヒル北公園	平成4年3月26日	0.35	3,500	平成7年4月1日	3,500
	58 赤坂2号公園	平成6年1月5日	0.16	1,600	平成8年4月1日	1,600
	59 諏訪西公園	平成7年2月28日	0.13	1,251	平成8年4月1日	1,251
	60 平尾西公園	平成7年2月28日	0.31	3,137	平成11年4月1日	3,137
	61 一宮錦公園	平成8年2月16日	0.14	1,416	平成9年4月1日	1,416
	62 一宮社公園	平成8年2月16日	0.21	2,140	平成11年4月1日	2,140
	63 一宮幸公園	平成8年2月16日	0.19	1,929	平成12年4月1日	1,929
	64 一宮緑公園	平成8年2月16日	0.11	1,050	平成15年4月1日	1,050
	65 一宮栄公園	平成8年2月16日	0.19	1,857	平成17年4月1日	1,857
	66 一宮泉公園	平成8年2月16日	0.24	2,399	平成13年4月1日	2,399
	67 下長山公園	平成11年4月8日	0.27	2,701	平成13年4月1日	2,701
	68 牛久保岸下公園	平成11年4月8日	0.92	9,190	平成16年3月27日	9,190
	69 西部区画第2公園	平成17年8月26日	0.27	2,670		
	70 平尾南公園	平成17年8月26日	0.27	2,671	平成31年4月1日	2,671
	71 八幡上ノ蔵公園	平成17年8月26日	0.27	2,670	平成22年3月31日	2,670
	72 西赤土公園	平成17年8月26日	0.27	2,670	令和4年4月1日	2,670
	73 小田淵公園	平成17年8月26日	0.31	4,377	平成19年3月25日	4,377
	74 やよい公園	平成21年12月3日	0.09	900	平成21年12月8日	900
	75 桜田公園			978	昭和61年4月1日	978
	76 東山公園			2,701	昭和53年8月1日	2,701
	77 ふれあい公園			1,282	平成5年4月30日	1,282
	78 当古橋公園			2,947	平成5年4月30日	2,947
	79 上野公園			1,274	平成6年4月1日	1,274
	80 さぬき屋敷公園			852	平成8年4月1日	852
	81 穂ノ原公園			1,351	平成7年12月1日	1,351

資料:公園緑地課

都市公園一覽表

種 別	公園の名称	計画決定		敷地面積 (㎡)	開 設 年月日	供用開始 面積 (㎡)
		年月日	面積 (ha)			
	82 大道公園			713	平成23年4月1日	713
	83 上野中どおり公園			1,401	平成17年3月25日	1,401
	84 赤坂台1号公園			5,080	昭 和 49 年	5,080
	85 赤坂台3号公園			4,587	昭 和 49 年	4,587
	86 サンヒル赤坂東山中央公園			967	平 成 8 年	967
	87 大橋縄手公園			3,408	平成22年3月31日	3,408
	88 平尾東公園			3,089	平成23年4月1日	3,089
	89 大木1号公園			1,733	平成30年4月1日	1,733
	90 駅東電車通公園			1,500	令 和 2 年 4 月 1 日	1,500
	91 二丁目大木もみのき公園			2,378	令 和 3 年 4 月 1 日	2,378
	92 一丁目大木ひまわり公園			1,394	令 和 5 年 4 月 1 日	1,394
近隣公園	1 三明公園	昭和28年2月17日	1.5	15,000	平成30年4月1日	15,000
	2 新道公園	昭和36年2月8日	1.7	16,802	昭和47年3月29日	16,802
	3 本野原第一公園	昭和46年8月25日	1.6	15,720	昭和54年4月1日	15,720
	4 礼通公園	昭和46年8月25日	1.1	10,623	昭和49年3月26日	10,623
	5 稻荷公園	昭和36年2月8日	2.5	24,535	昭和39年4月1日	24,535
	6 大崎公園	昭和57年1月22日	1.4	13,806	昭和63年4月1日	13,806
	7 当古公園	昭和57年1月22日	1.2	13,549	昭和61年4月1日	13,549
	8 遠通公園	昭和57年1月22日	1.0	10,374	平成7年4月1日	10,374
	9 小坂井中央公園	昭和58年8月5日	1.1	10,841	昭和61年5月6日	10,841
	10 くすのき公園	平成17年8月26日	1.3	13,000	平成21年3月14日	13,000
	11 新池公園			17,711	平成23年4月1日	17,711
地区公園	1 桜ヶ丘公園	昭和36年2月8日	4.1	40,809	昭和58年9月13日	40,809
	2 弘法山公園	昭和25年6月5日	6.2	61,804	昭和49年3月26日	34,668
	3 佐奈川散策公園			36,427	平成17年3月31日	36,427
	4 手取山公園			48,008	平成23年4月1日	48,008
総合公園	1 赤塚山公園	昭和57年1月22日	25.1	250,940	平成5年7月24日	250,940
運動公園	1 豊川公園	昭和25年6月5日	11.4	126,217	昭和39年4月1日	126,217
	2 スポーツ公園	平成8年12月13日	21.0	209,868	令和1年10月1日	77,663
緑地	1 行明緑地	昭和50年8月20日	1.1	11,256	平成7年4月1日	2,769
	2 緑町緑地	昭和57年1月22日	1.4	13,755		
	3 三上緑地	昭和57年1月22日	15.8	157,693	平成7年8月16日	45,428
	4 酢屋下緑地	昭和61年3月26日	0.2	1,601	昭和61年5月10日	1,601
	5 御油松並木公園	平成16年6月24日	2.5	23,000	平成25年4月1日	17,789
	6 豊川海軍工廠平和公園			29,633	平成30年6月9日	29,633
	7 さくら広場			3,300	令和5年3月30日	3,300
広域公園	1 県営東三河ふるさと公園	令和5年3月17日	175.0	1,750,043	平成18年3月25日 平成21年3月29日 令和3年3月25日	623,488 619,700 114,497

資料:公園緑地課

気象概要

年 月	天 候 (日 数) ※午後3時観測					降水量(mm)	平均気温(℃)	
	快晴	晴	曇	雨	雪			
平成30年	5	206	118	38	0	1795.0	17.3	
令和元年	9	213	112	29	2	1394.5	17.4	
令和2年	1月	0	21	7	3	0	70.5	8.4
	2月	1	19	5	4	0	68.5	7.9
	3月	0	17	9	5	0	204.5	11.1
	4月	0	22	3	5	0	119.0	13.8
	5月	0	20	8	3	0	129.0	20.5
	6月	0	14	9	7	0	265.0	24.4
	7月	0	9	12	10	0	543.0	25.6
	8月	0	28	3	0	0	46.5	30.0
	9月	0	13	14	3	0	243.5	25.5
	10月	0	20	5	6	0	213.0	18.5
	11月	0	22	6	2	0	41.0	14.7
	12月	0	23	6	1	1	12.5	8.1
令和3年	1月	0	18	10	3	0	69.5	5.8
	2月	0	21	7	0	0	44.0	8.1
	3月	0	17	8	6	0	236.5	12.7
	4月	0	19	6	5	0	117.5	15.4
	5月	0	12	10	9	0	212.5	19.8
	6月	0	13	12	5	0	122.5	23.2
	7月	0	17	10	4	0	353.0	27.4
	8月	1	15	9	6	0	564.0	27.9
	9月	0	13	8	9	0	219.0	24.3
	10月	1	19	11	0	0	35.5	20.1
	11月	0	22	7	1	0	64.5	13.6
	12月	0	19	11	1	0	107.0	8.1
令和4年	1月	1	23	4	3	0	33.0	4.9
	2月	0	17	8	3	0	41.0	5.2
	3月	0	19	8	4	0	95.0	11.5
	4月	0	16	7	7	0	176.0	16.7
	5月	1	17	8	5	0	261.5	19.5
	6月	0	15	12	3	0	83.5	23.8
	7月	0	17	6	8	0	502.5	27.2
	8月	0	22	8	1	0	252.5	28.5
	9月	0	18	10	2	0	340.5	26.1
	10月	0	17	12	2	0	31.5	18.9
	11月	0	17	9	4	0	99.5	15.3
	12月	0	23	6	2	0	23.5	7.4

統計調査って何があるの？

豊川市では、国や県からの委託を受け、国勢調査などの様々な基幹統計調査を行っています。
このページでは、統計係が携わっている基幹統計調査を簡単に紹介したいと思います。

全数調査

今回は令和7年10月1日基準。
日本に住んでいる**全ての人と世帯を**
対象とする日本で一番重要で大きな統計調査。
国や地方公共団体の行政、民間企業や研究機
関でも広く利用され、そのような利用を通じて国
民生活に役立てられています。
・衆議院の小選挙区の改定に利用
・地方自治法で用いる人口として規定するため
に利用
・地方交付税の算出に利用
など様々な活用事例があります。

★ 国勢調査

全数調査

今回は令和8年6月1日基準。
全産業分野の経済活動を同一時点で把握する
ため、**日本国内に所在する全ての事業所・企業**
を対象として実施されます。
・地方消費税の清算
・地域活性化政策 ・防災政策
・GDPや各種指数等の基礎資料としての利用
・国民経済計算の推計への利用
等、経済政策などにおいて活用事例があります。

🌸 経済センサス活動調査

今回は令和7年2月1日基準。
全ての農林業経営体等を対象に農林業経営体
数、農業従事者数、経営耕地面積、作付面積・
家畜の飼養頭数等を調査します。
・国や地方公共団体の農林業施策や地域活性
化の推進に活用
・交付金の算定資料
・森林環境譲与税の譲与基準
など様々な活用事例があります。

🍀 農林業センサス

全数調査

今回は令和10年10月1日基準。
我が国の住宅とそこに居住する世帯の居住状況、
我が国の保有する土地等の実態を把握し、その現
状と推移を明らかにするための調査。**調査期日**
において調査単位区内から抽出した住宅及び住
宅以外で人が居住する建物、並びにこれらに居
住している世帯が対象となります。(標本調査)
・住生活基本計画
・空き家等対策の推進に関する特別措置法
等、様々な活用事例があります。

標本調査

■ 住宅・土地統計調査

今回は令和9年10月1日基準。
国民の就業及び不就業の状態を調査し、全
国及び地域別の就業構造に関する基礎資料
を得ることを目的として**15歳以上の世帯員を**
無作為抽出し実施します。
・雇用対策・男女共同参画計画
・少子化社会対策
など様々な活用事例があります。

♣️ 就業構造基本調査

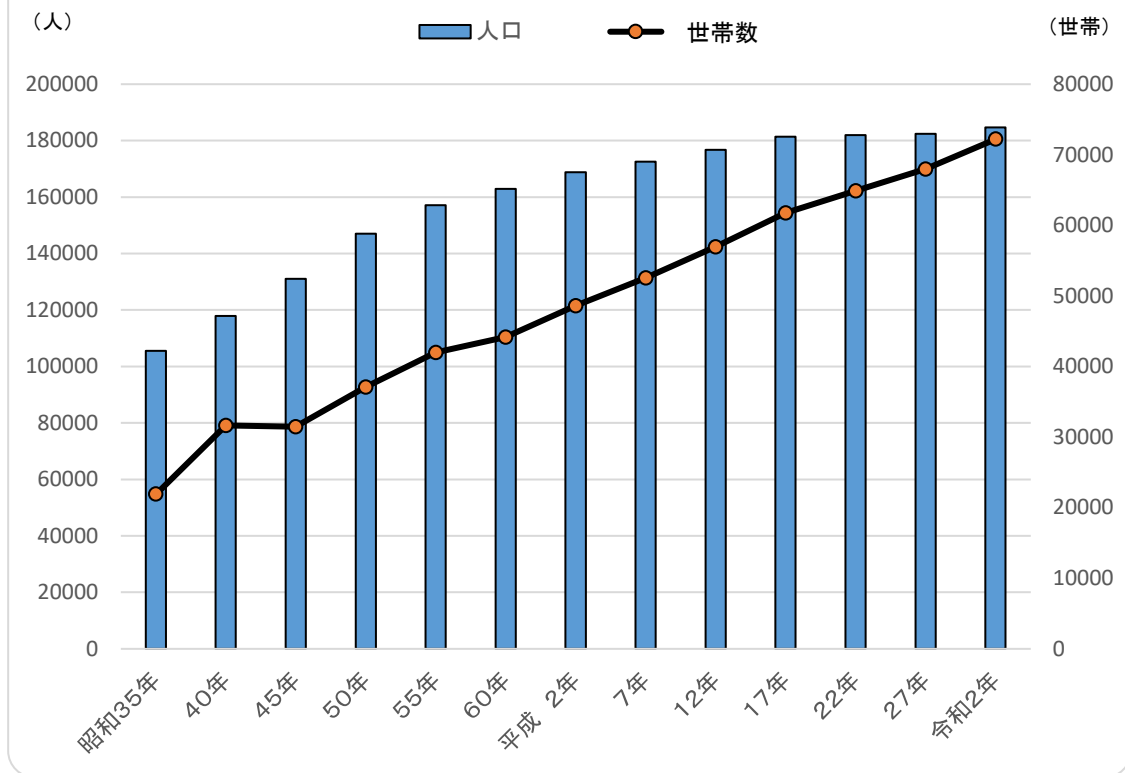
標本調査

今回は令和6年10月1日基準。
家計における消費、所得、資産及び負債の実
態を総合的に把握し、世帯の所得分布及び消
費の水準、構造等を全国的及び地域別に明ら
かにすることを目的とする調査です。**対象は各**
調査区から無作為抽出により選ばれた20世帯
前後になります。
・介護保険料の算定基準の検討
・生活保護の扶助額基準の検討
など様々な活用事例があります。

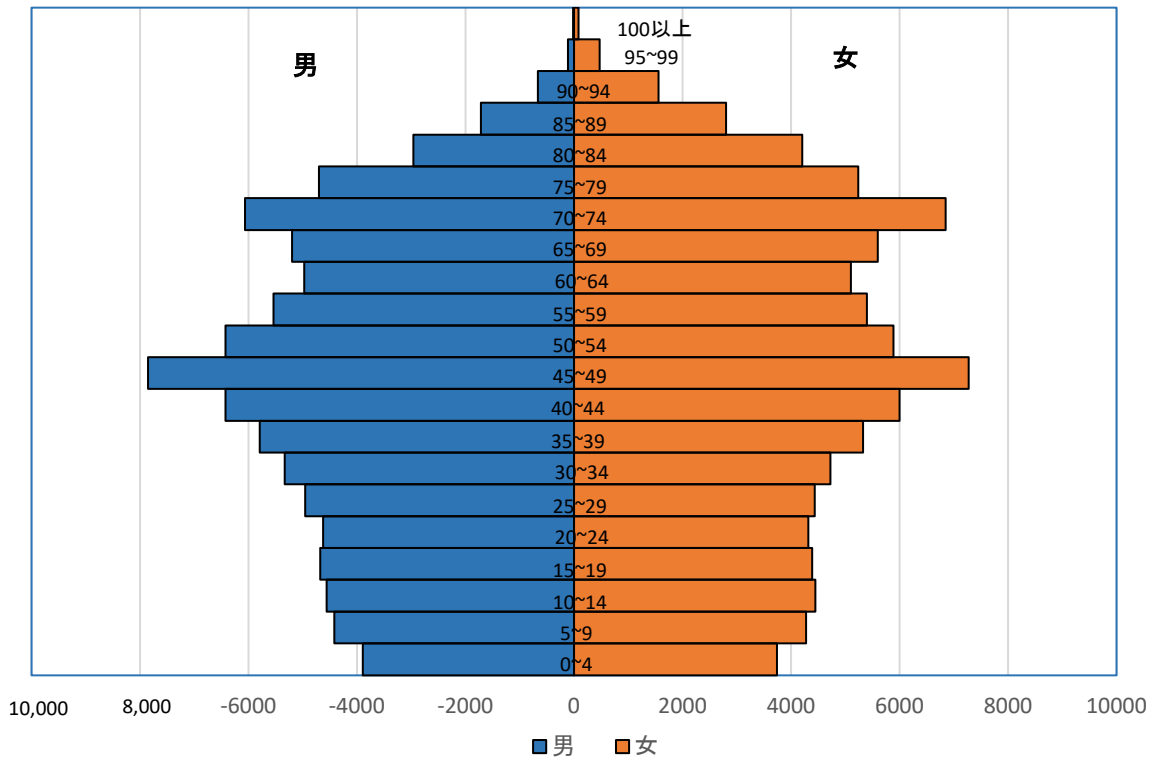
標本調査

♥️ 全国家計構造調査

令和2年国勢調査 人口、世帯数の推移



令和2年国勢調査 人口ピラミッド



令和2年国勢調査結果の要約

令和2年国勢調査 全国と愛知県の比較

項目	全国			愛知県		
	平成27年	令和2年	増減率(%)	平成27年	令和2年	増減率(%)
人口総数(人)	127,094,745	126,146,099	-0.7	7,483,128	7,542,415	0.8
男(人)	61,841,738	61,349,581	-0.8	3,740,844	3,761,502	0.6
女(人)	65,253,007	64,796,518	-0.7	3,742,284	3,780,913	1.0
外国人人口(人)	1,752,368	2,402,460	37.1	166,150	231,369	39.3
世帯数(世帯)	53,448,685	55,830,154	4.5	3,063,833	3,238,301	5.7
面積(km ²)	377,970.75	377,976.41	0.0	5,172.48	5,173.07	0.0
人口密度(人/km ²)	340.8	338.2	-0.8	1,446.7	1,458.0	0.8
年齢別人口(人)	127,094,745	126,146,099	-0.7	7,483,128	7,542,415	0.8
15歳未満(総人口比率)	15,886,810	14,955,692	-5.9	1,022,532	973,642	-4.8
男(人)	8,133,536	7,659,971	-5.8	524,531	499,205	-4.8
女(人)	7,753,274	7,295,721	-5.9	498,001	474,437	-4.7
15~64歳(総人口比率)	76,288,736	72,922,764	-4.4	4,618,657	4,502,713	-2.5
男(人)	38,394,322	36,753,516	-4.3	2,380,978	2,323,364	-2.4
女(人)	37,894,414	36,169,248	-4.6	2,237,679	2,179,349	-2.6
65歳以上(総人口比率)	33,465,441	35,335,805	5.6	1,760,763	1,864,603	5.9
男(人)	14,485,469	15,344,951	5.9	788,910	830,811	5.3
女(人)	18,979,972	19,990,854	5.3	971,853	1,033,792	6.4
年齢不詳(人)	1,453,758	2,931,838		81,176	201,457	
平均年齢(歳)	46.4	46.3	-0.3	44.3	45.1	1.7
男(歳)	44.8	44.8	0.0	43.1	43.8	1.7
女(歳)	47.9	47.7	-0.5	45.6	46.3	1.6

資料: 令和2年国勢調査

※ 国勢調査は、我が国の人口の状況を明らかにするため、大正9年以来ほぼ5年ごとに実施されており、令和2年国勢調査は第21回目。

1. 愛知県の人口は、全国47都道府県中、東京都、神奈川県、大阪府につづいて第4位。
2. 日本の人口は、世界人口(年央推計)77億95百万人の1.6%を占め、中国、インド、アメリカ等につぎ、第11位。
3. 愛知県は外国人人口全国第2位。
4. 一世帯当たり人員は平成27年と比べると全国は2.33人から2.21人に減少、愛知は2.41人から2.29人に減少。
5. 総人口に占める、全国の15歳未満の割合は平成27年と比べ12.6%から11.9%に低下、15歳以上65歳未満は60.7%から59.5%に低下、65歳以上は26.6%から28.6%に上昇。15歳未満人口は調査開始以来最低、65歳以上人口は調査開始以来最高。
6. 総人口に占める、愛知の15歳未満の割合は平成27年と比べ13.8%から13.0%に低下、15歳以上65歳未満は62.4%から61.7%に低下、65歳以上は23.8%から25.3%に上昇。

令和2年国勢調査 豊川市の旧町別結果

項 目	豊川市			旧豊川市			旧音羽町		
	平成27年	令和2年	増減率(%)	平成27年	令和2年	増減率(%)	平成27年	令和2年	増減率(%)
人口総数(人)	182,436	184,661	1.2	122,806	124,997	1.8	8,847	8,685	-1.8
男(人)	90,869	91,964	1.2	61,390	62,344	1.6	4,304	4,244	-1.4
女(人)	91,567	92,697	1.2	61,416	62,653	2.0	4,543	4,441	-2.2
外国人人口(人)	4,155	6,115	47.2	-	-	-	-	-	-
世帯数(世帯)	67,976	72,220	6.2	47,217	50,244	6.4	2,946	3,048	3.5
面積(km ²)	161.14	161.14	0.0	-	-	-	-	-	-
人口密度(人/km ²)	1,132.2	1,146.0	1.2	1,876.6	1,910.1	1.8	298.4	292.9	-1.8
年齢別人口(人)	182,436	184,661	1.2	122,806	124,997	1.8	8,847	8,685	-1.8
15歳未満 (総人口比率)	26,153	25,338	-3.1	17,817	17,471	-1.9	1,347	1,112	-17.4
男(人)	13,345	12,869	-3.6	9,052	8,807	-2.7	688	566	-17.7
女(人)	12,808	12,469	-2.6	8,765	8,664	-1.2	659	546	-17.1
15～64歳 (総人口比率)	110,203	109,442	-0.7	75,259	75,171	-0.1	4,957	4,820	-2.8
男(人)	56,759	56,579	-0.3	38,984	38,938	-0.1	2,490	2,469	-0.8
女(人)	53,444	52,863	-1.1	36,275	36,233	-0.1	2,467	2,351	-4.7
65歳以上 (総人口比率)	45,256	48,237	6.6	29,107	31,062	6.7	2,533	2,740	8.2
男(人)	20,221	21,418	5.9	12,941	13,739	6.2	1,123	1,200	6.9
女(人)	25,035	26,819	7.1	16,166	17,323	7.2	1,410	1,540	9.2
年齢不詳(人)	824	1,644	-	623	1,293	-	10	13	-

令和2年10月1日実施

旧一宮町			旧御津町			旧小坂井町		
平成27年	令和2年	増減率(%)	平成27年	令和2年	増減率(%)	平成27年	令和2年	増減率(%)
16,087	16,295	1.3	13,199	13,175	-0.2	21,497	21,509	0.1
8,049	8,218	2.1	6,508	6,499	-0.1	10,618	10,659	0.4
8,038	8,077	0.5	6,691	6,676	-0.2	10,879	10,850	-0.3
-	-	-	-	-	-	-	-	-
5,416	5,793	7.0	4,578	4,863	6.2	7,819	8,272	5.8
-	-	-	-	-	-	-	-	-
439.4	445.1	1.3	704.7	703.4	-0.2	2,167.0	2,168.2	0.1
16,087	16,295	1.3	13,199	13,175	-0.2	21,497	21,509	0.1
2,339	2,291	-2.1	1,792	1,742	-2.8	2,858	2,722	-4.8
1,196	1,204	0.7	937	892	-4.8	1,472	1,400	-4.9
1,143	1,087	-4.9	855	850	-0.6	1,386	1,322	-4.6
9,536	9,329	-2.2	7,754	7,626	-1.7	12,697	12,496	-1.6
4,900	4,850	-1.0	3,927	3,886	-1.0	6,458	6,436	-0.3
4,636	4,479	-3.4	3,827	3,740	-2.3	6,239	6,060	-2.9
4,166	4,584	10.0	3,596	3,694	2.7	5,854	6,157	5.2
1,923	2,103	9.4	1,602	1,643	2.6	2,632	2,733	3.8
2,243	2,481	10.6	1,994	2,051	2.9	3,222	3,424	6.3
46	91	-	57	113	-	88	134	-

資料：令和2年国勢調査

人口及び世帯数の推移

年次	豊川市				旧豊川市				旧音羽町			
	人口			世帯数	人口			世帯数	人口			世帯数
	総数	男	女		総数	男	女		総数	男	女	
大正 9年	—	—	—	—	24,020	—	—	4,786	3,943	1,971	1,972	837
14年	—	—	—	—	23,740	—	—	4,997	3,981	2,066	1,915	848
昭和 5年	—	—	—	—	26,796	—	—	4,944	3,711	1,848	1,863	801
10年	—	—	—	—	27,076	—	—	5,104	3,732	1,843	1,889	788
15年	—	—	—	—	30,452	—	—	5,935	3,820	1,909	1,911	770
22年	—	—	—	—	55,036	27,291	27,745	11,464	5,666	2,723	2,943	1,097
25年	—	—	—	—	55,178	27,042	28,136	11,132	5,621	2,746	2,875	1,049
30年	101,542	50,407	51,135	19,409	61,359	31,302	30,057	12,020	5,381	2,594	2,787	1,021
35年	105,590	51,525	54,065	21,919	65,313	32,632	32,681	14,206	5,219	2,527	2,692	1,048
40年	117,846	57,611	60,235	31,658	75,171	37,559	37,612	17,796	5,228	2,537	2,691	1,114
45年	130,997	64,724	66,273	31,467	85,860	43,092	42,768	21,487	5,420	2,639	2,781	1,219
50年	147,016	72,473	74,543	37,098	98,223	49,170	49,053	25,530	6,103	3,024	3,079	1,411
55年	157,084	78,111	78,973	41,995	103,097	51,443	51,654	28,344	8,151	4,088	4,063	2,079
60年	162,922	80,821	82,101	44,147	107,430	53,442	53,988	30,082	8,421	4,183	4,238	2,170
平成 2年	168,796	83,925	84,871	48,599	111,730	55,724	56,006	33,254	8,019	3,945	4,074	2,150
7年	172,509	85,601	86,908	52,556	114,380	56,820	57,560	36,000	7,797	3,805	3,992	2,173
12年	176,698	87,716	88,982	56,961	117,327	58,297	59,030	38,893	7,922	3,877	4,045	2,392
17年	181,444	90,367	91,077	61,777	120,967	60,337	60,630	42,308	8,690	4,283	4,407	2,753
22年	181,928	90,328	91,600	64,904	121,676	60,428	61,248	44,795	9,019	4,427	4,592	2,875
27年	182,436	90,869	91,567	67,976	122,806	61,390	61,416	47,217	8,847	4,304	4,543	2,946
令和 2年	184,661	91,964	92,697	72,220	124,997	62,344	62,653	50,244	8,685	4,244	4,441	3,048

(単位:人)

旧一宮町				旧御津町				旧小坂井町			
人 口			世帯数	人 口			世帯数	人 口			世帯数
総 数	男	女		総 数	男	女		総 数	男	女	
—	—	—	—	6,968	3,263	3,705	1,313	—	—	—	—
—	—	—	—	7,011	3,302	3,709	1,350	5,927	2,942	2,985	1,149
—	—	—	—	7,376	3,466	3,910	1,431	6,113	2,979	3,134	1,172
—	—	—	—	7,759	3,581	4,178	1,471	6,232	2,988	3,244	1,197
—	—	—	—	7,815	3,676	4,139	1,491	6,350	3,087	3,263	1,216
—	—	—	—	10,461	5,024	5,437	1,992	11,037	5,255	5,782	2,081
—	—	—	—	10,750	5,175	5,575	1,499	11,261	5,471	5,790	2,133
10,155	5,048	5,107	1,801	12,128	5,729	6,399	2,238	12,519	5,734	6,785	2,329
9,908	4,872	5,036	1,841	12,114	5,621	6,493	2,338	13,036	5,873	7,163	2,486
9,760	4,769	4,991	1,900	12,386	5,765	6,621	2,528	15,301	6,981	8,320	3,100
10,356	5,083	5,273	2,191	12,659	6,037	6,622	2,782	16,702	7,873	8,829	3,788
12,258	6,091	6,167	2,696	12,947	6,315	6,631	2,962	18,597	8,984	9,613	4,499
13,437	6,702	6,735	3,204	12,942	6,301	6,641	3,156	19,457	9,577	9,880	5,212
13,991	6,989	7,002	3,324	13,086	6,376	6,710	3,237	19,994	9,831	10,163	5,334
14,872	7,493	7,379	3,889	13,297	6,475	6,822	3,450	20,878	10,288	10,590	5,856
15,528	7,832	7,696	4,322	13,452	6,595	6,857	3,698	21,352	10,549	10,803	6,363
16,255	8,169	8,086	4,778	13,530	6,632	6,898	4,049	21,664	10,741	10,923	6,849
16,450	8,310	8,140	5,202	13,456	6,606	6,850	4,239	21,881	10,831	11,050	7,275
16,234	8,183	8,051	5,292	13,456	6,588	6,868	4,447	21,543	10,702	10,841	7,495
16,087	8,049	8,038	5,416	13,199	6,508	6,691	4,578	21,497	10,618	10,879	7,819
16,295	8,218	8,077	5,793	13,175	6,499	6,676	4,863	21,509	10,659	10,850	8,272

資料:令和2年国勢調査

年 齡 各 歳 別 男 女 別 人 口

5歳階級別・男女別人口比較

区 分	全 国			愛知県			豊川市		
	総数	男	女	総数	男	女	総数	男	女
0～4歳	4,516,082	2,311,189	2,204,893	299,823	153,686	146,137	7,630	3,891	3,739
5～9歳	5,089,093	2,606,651	2,482,442	330,860	169,781	161,079	8,696	4,418	4,278
10～14歳	5,350,517	2,742,131	2,608,386	342,959	175,738	167,221	9,012	4,560	4,452
年少人口	14,955,692	7,659,971	7,295,721	973,642	499,205	474,437	25,338	12,869	12,469
15～19歳	5,617,440	2,880,029	2,737,411	354,902	182,741	172,161	9,067	4,679	4,388
20～24歳	5,931,306	3,017,869	2,913,437	390,194	201,706	188,488	8,947	4,625	4,322
25～29歳	6,031,964	3,074,087	2,957,877	400,116	210,960	189,156	9,387	4,951	4,436
30～34歳	6,484,594	3,297,031	3,187,563	419,095	220,088	199,007	10,059	5,331	4,728
35～39歳	7,311,567	3,696,855	3,614,712	457,369	237,781	219,588	11,118	5,790	5,328
40～44歳	8,291,077	4,189,446	4,101,631	508,725	262,584	246,141	12,422	6,421	6,001
45～49歳	9,650,293	4,862,990	4,787,303	605,189	311,300	293,889	15,126	7,850	7,276
50～54歳	8,539,851	4,277,003	4,262,848	522,755	269,112	253,643	12,306	6,420	5,886
55～59歳	7,767,482	3,865,303	3,902,179	454,530	231,687	222,843	10,936	5,540	5,396
60～64歳	7,297,190	3,592,903	3,704,287	389,838	195,405	194,433	10,074	4,972	5,102
生産年齢人口	72,922,764	36,753,516	36,169,248	4,502,713	2,323,364	2,179,349	109,442	56,579	52,863
65～69歳	8,075,268	3,910,060	4,165,208	414,679	201,403	213,276	10,795	5,193	5,602
70～74歳	9,011,795	4,249,286	4,762,509	492,110	233,262	258,848	12,913	6,062	6,851
75～79歳	6,930,928	3,092,860	3,838,068	392,361	180,136	212,225	9,941	4,699	5,242
80～84歳	5,296,728	2,196,093	3,100,635	284,700	123,275	161,425	7,166	2,958	4,208
85～89歳	3,669,823	1,303,473	2,366,350	178,569	65,757	112,812	4,516	1,714	2,802
90～94歳	1,779,016	491,303	1,287,713	78,625	22,671	55,954	2,224	666	1,558
95～99歳	492,724	92,110	400,614	20,437	3,961	16,476	585	111	474
100歳以上	79,523	9,766	69,757	3,122	346	2,776	97	15	82
老年人口	35,335,805	15,344,951	19,990,854	1,864,603	830,811	1,033,792	48,237	21,418	26,819
不 詳	2,931,838	1,591,143	1,340,695	201,457	108,122	93,335	1,644	1,098	546
合 計	126,146,099	61,349,581	64,796,518	7,542,415	3,761,502	3,780,913	184,661	91,964	92,697

(単位:人)

旧豊川市			旧音羽町			旧一宮町			旧御津町			旧小坂井町		
総数	男	女	総数	男	女	総数	男	女	総数	男	女	総数	男	女
5,398	2,715	2,683	249	137	112	657	359	298	536	280	256	790	400	390
6,023	3,045	2,978	379	180	199	805	422	383	560	296	264	929	475	454
6,050	3,047	3,003	484	249	235	829	423	406	646	316	330	1,003	525	478
17,471	8,807	8,664	1,112	566	546	2,291	1,204	1,087	1,742	892	850	2,722	1,400	1,322
6,077	3,135	2,942	567	317	250	773	384	389	650	336	314	1,000	507	493
6,235	3,249	2,986	438	232	206	696	350	346	630	319	311	948	475	473
6,919	3,686	3,233	280	134	146	665	371	294	578	278	300	945	482	463
7,138	3,787	3,351	291	150	141	806	440	366	689	353	336	1,135	601	534
7,830	4,061	3,769	378	196	182	985	523	462	721	372	349	1,204	638	566
8,481	4,417	4,064	584	273	311	1,129	575	554	857	436	421	1,371	720	651
10,265	5,325	4,940	769	395	374	1,324	710	614	1,023	537	486	1,745	883	862
8,281	4,300	3,981	636	325	311	1,044	563	481	833	438	395	1,512	794	718
7,351	3,735	3,616	475	234	241	935	458	477	809	420	389	1,366	693	673
6,594	3,243	3,351	402	213	189	972	476	496	836	397	439	1,270	643	627
75,171	38,938	36,233	4,820	2,469	2,351	9,329	4,850	4,479	7,626	3,886	3,740	12,496	6,436	6,060
6,951	3,384	3,567	579	256	323	1,094	514	580	823	405	418	1,348	634	714
8,356	3,868	4,488	725	336	389	1,240	614	626	955	451	504	1,637	793	844
6,443	3,028	3,415	590	299	291	886	431	455	732	340	392	1,290	601	689
4,583	1,860	2,723	398	173	225	655	295	360	589	241	348	941	389	552
2,929	1,101	1,828	241	89	152	387	154	233	361	145	216	598	225	373
1,362	420	942	147	41	106	263	78	185	184	47	137	268	80	188
372	67	305	52	6	46	49	16	33	45	13	32	67	9	58
66	11	55	8	-	8	10	1	9	5	1	4	8	2	6
31,062	13,739	17,323	2,740	1,200	1,540	4,584	2,103	2,481	3,694	1,643	2,051	6,157	2,733	3,424
1,293	860	433	13	9	4	91	61	30	113	78	35	134	90	44
124,997	62,344	62,653	8,685	4,244	4,441	16,295	8,218	8,077	13,175	6,499	6,676	21,509	10,659	10,850

資料: 令和2年国勢調査

住民基本台帳人口・外国人住民国籍別人口

住民基本台帳人口

各年 10月 1日現在(単位:人)

年次	人口			世帯数
	合計	男	女	
平成30年	186,318	92,965	93,353	75,880
令和元年	186,689	93,216	93,473	77,257
令和2年	186,780	93,223	93,557	78,310
令和3年	186,691	93,197	93,494	79,482
令和4年	186,476	93,121	93,355	80,267
令和5年	186,364	93,016	93,348	81,419

資料:市民課

注)平成24年7月9日に住民基本台帳法が改正され外国人も住民基本台帳人口に含まれます。

外国人住民国籍別人口

各年 3月 31日現在(単位:人)

年次	総数	韓国及び 朝鮮	中国	フィリピン	ブラジル	ペルー	その他
平成30年	5,767	561	746	585	2,510	416	949
令和元年	6,152	541	788	655	2,736	441	991
令和2年	6,630	513	756	739	2,834	462	1,326
令和3年	6,921	508	699	730	2,782	461	1,741
令和4年	6,871	497	538	718	2,777	469	1,872
令和5年	7,542	485	457	813	2,896	477	2,414

資料:市民課

人口集中地区人口・面積

年次	人口集中地区(1)			全 市		
	人口 (人)	面積 (km ²)	人口密度 (1km ² 当たり)	人口 (人)	面積 (km ²)	人口密度 (1km ² 当たり)
平成22年	115,848	23.73	4,881.9	181,928	160.75	1,131.7
平成27年	118,762	24.33	4,881.3	182,436	161.14	1,132.2
令和2年	123,059	24.93	4,936.2	184,661	161.14	1,146.0

資料: 令和2年国勢調査

注1) ①原則として人口密度が1km²当たり4,000人以上の基本単位区等が市区町村の境域内で互いに隣接
 ②それらの隣接した地域の人口が国勢調査時に5,000人以上を有する地域
 上記2つを満たす地域が「人口集中地区」となります。

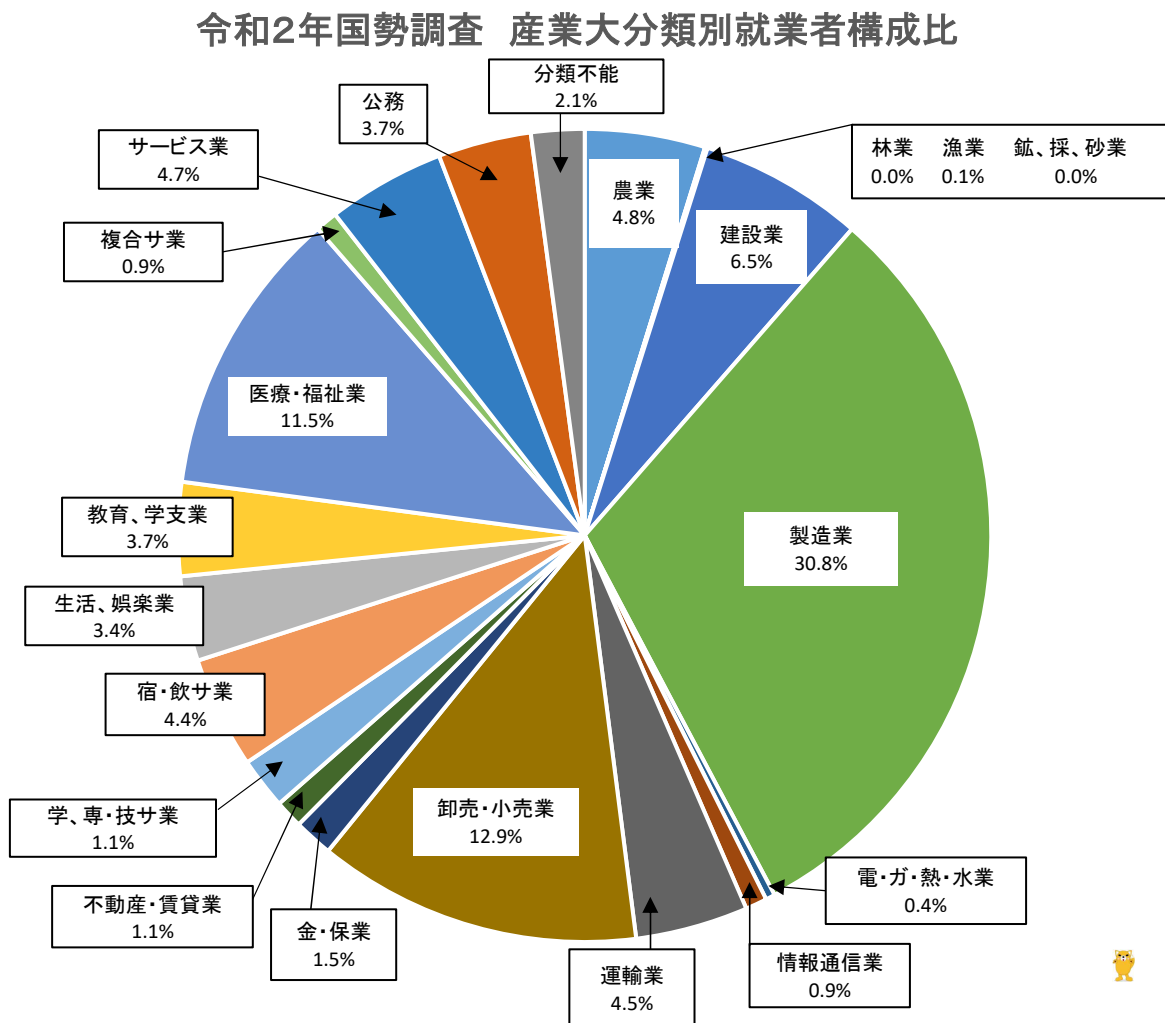
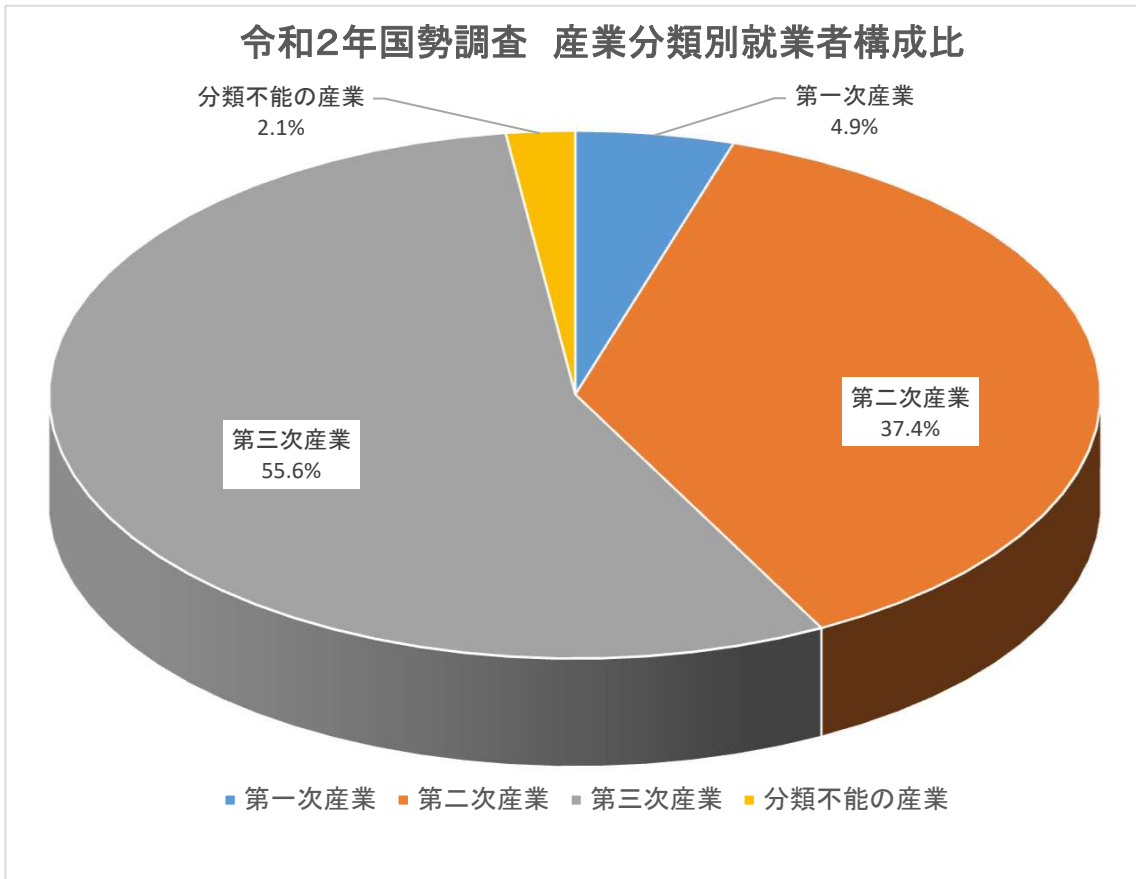
配偶関係、年齢、男女別15歳以上人口

令和2年10月1日現在(単位:人)

区分	男					女				
	総数(1)	未婚	有配偶	死別	離別	総数(1)	未婚	有配偶	死別	離別
総 数	77,997	24,475	46,408	2,417	3,023	79,682	16,548	46,523	10,590	4,837
15~19歳	4,679	4,664	9	-	-	4,388	4,368	10	-	3
20~24	4,625	4,186	292	1	17	4,322	3,810	431	-	26
25~29	4,951	3,290	1,386	1	57	4,436	2,343	1,905	4	103
30~34	5,331	2,322	2,751	3	79	4,728	1,270	3,210	8	188
35~39	5,790	1,858	3,577	5	190	5,328	980	3,955	12	316
40~44	6,421	1,783	4,252	17	242	6,001	844	4,598	34	449
45~49	7,850	1,998	5,219	22	441	7,276	943	5,454	72	730
50~54	6,420	1,440	4,381	38	418	5,886	656	4,429	110	635
55~59	5,540	1,045	3,892	73	429	5,396	438	4,123	204	572
60~64	4,972	755	3,680	100	345	5,102	255	4,011	356	426
65~69	5,193	561	4,106	168	262	5,602	168	4,265	698	415
70~74	6,062	386	4,938	373	283	6,851	175	4,736	1,429	429
75~79	4,699	128	3,867	476	164	5,242	119	2,977	1,772	253
80~84	2,958	44	2,359	442	63	4,208	86	1,656	2,205	138
85歳以上	2,506	15	1,699	698	33	4,916	93	763	3,686	154

注1) 総数は配偶関係「不詳」を含みます。

資料: 令和2年国勢調査



労働力状態

労働力状態(15歳以上)

(単位:人)

	総数	労働力人口						非労働力人口				不詳
		総数	就業者				完全失業者	総数	家事	通学	その他	
			主に仕事	家事のほか仕事	通学のかたわら仕事	休業者						
15 ~ 19歳	9,067	1,725	958	35	631	21	80	7,031	44	6,857	130	311
20 ~ 24歳	8,947	6,955	5,659	163	738	95	300	1,545	224	1,184	137	447
25 ~ 29歳	9,387	7,986	7,079	360	27	212	308	781	603	50	128	620
30 ~ 34歳	10,059	8,325	7,087	667	7	297	267	1,169	1,002	21	146	565
35 ~ 39歳	11,118	9,269	7,678	1,098	9	193	291	1,271	1,089	15	167	578
40 ~ 44歳	12,422	10,787	8,909	1,449	4	142	283	1,123	960	6	157	512
45 ~ 49歳	15,126	13,274	10,994	1,811	9	137	323	1,265	1,016	7	242	587
50 ~ 54歳	12,306	10,691	8,874	1,393	4	126	294	1,165	894	5	266	450
55 ~ 59歳	10,936	9,268	7,557	1,305	4	138	264	1,391	1,096	3	292	277
60 ~ 64歳	10,074	7,575	6,007	1,201	-	110	257	2,286	1,533	3	750	213
65 ~ 69歳	10,795	5,785	4,071	1,347	2	150	215	4,798	2,272	-	2,526	212
70 ~ 74歳	12,913	4,646	3,075	1,276	-	187	108	7,952	2,945	1	5,006	315
75 ~ 79歳	9,941	2,073	1,343	601	-	102	27	7,536	2,281	4	5,251	332
80 ~ 84歳	7,166	859	564	228	-	63	4	6,013	1,559	2	4,452	294
85 ~ 89歳	4,516	321	187	103	-	26	5	4,065	694	-	3,371	130
90 ~ 94歳	2,224	87	59	19	-	8	1	2,081	219	-	1,862	56
95歳以上	682	7	4	3	-	-	-	665	28	-	637	10
合計	157,679	99,633	80,105	13,059	1,435	2,007	3,027	52,137	18,459	8,158	25,520	5,909
(再掲)15~64歳	109,442	85,855	70,802	9,482	1,433	1,471	2,667	19,027	8,461	8,151	2,415	4,560
(再掲)65歳以上	48,237	13,778	9,303	3,577	2	536	360	33,110	9,998	7	23,105	1,349
(再掲)75歳以上	24,529	3,347	2,157	954	-	199	37	20,360	4,781	6	15,573	822
(再掲)85歳以上	7,422	415	250	125	-	34	6	6,811	941	-	5,870	196
(再掲)20~69歳	111,170	89,915	73,915	10,794	804	1,600	2,802	16,794	10,689	1,294	4,811	4,461

資料: 令和2年国勢調査

産業（分類）・従業上の地位

産業・従業上の地位

(単位:人)

産業(大分類)	総数 ⁽¹⁾	雇用者				役員	雇人の ある業主	雇人の ない業主	家族 従業者	家庭 内職者	
		総数	正規	派遣	臨時雇						
第一次産業	農業	4,625	1,452	309	13	1,130	69	347	1,319	1,424	-
	林業	26	21	16	-	5	1	0	4	-	-
	漁業	50	35	17	-	18	2	2	4	7	-
第二次産業	鉱業、採石業、 砂利採取業	25	24	20	-	4	1	-	-	-	-
	建設業	6,304	3,936	3,327	47	562	922	258	892	257	-
	製造業	29,800	27,733	21,444	1,924	4,365	1,038	111	303	148	253
第三次産業	電気・ガス・熱供給・ 水道業	351	344	298	12	34	4	-	1	1	-
	情報通信業	836	710	603	30	77	52	7	56	8	-
	運輸業、郵便業	4,332	3,983	2,980	134	869	170	27	106	12	-
	卸売・小売業	12,450	10,522	4,735	140	5,647	768	220	511	355	-
	金融・保険業	1,496	1,355	1,143	21	191	84	7	33	8	-
	不動産業、 物品賃貸業	1,082	732	487	12	233	156	30	110	49	-
	学術研究、 専門・技術サービス業	1,980	1,328	981	43	304	154	97	292	103	-
	宿泊業・ 飲食サービス業	4,289	3,554	782	20	2,752	91	192	201	221	-
	生活関連サービス業、 娯楽業	3,255	2,310	953	35	1,322	99	157	475	187	7
	教育、学習支援業	3,592	3,231	2,168	27	1,036	31	56	229	28	-
	医療、福祉	11,104	10,429	6,019	102	4,308	208	130	146	127	-
	複合サービス業	854	838	597	14	227	10	1	1	-	-
	サービス業 (他に分類されないもの)	4,523	3,444	2,066	87	1,291	303	52	516	71	105
	公務 (他に分類されるものを除く)	3,587	3,587	3,092	21	474	-	-	-	-	-
	分類不能の産業	2,045	931	396	126	409	34	30	223	106	-
再掲	第1次産業	4,701	1,508	342	13	1,153	72	349	1,327	1,431	-
	第2次産業	36,129	31,693	24,791	1,971	4,931	1,961	369	1,195	405	253
	第3次産業	53,731	46,367	26,904	698	18,765	2,130	976	2,677	1,170	112

資料: 令和2年国勢調査

e-Stat (いーすたっと) 使ってみてください

政府統計の総合窓口

e-Stat (いーすたっと) とは...

各府省等が公表する統計データを一つにまとめ、様々な統計データの検索のほか、たくさんの便利な機能を備えた政府統計のポータルサイトです。

政府統計名が不明の場合でも、キーワード等から絞り込むことで統計データを探ることができます。

<https://www.e-stat.go.jp/>

今すぐ検索🔍！！

The screenshot shows the e-Stat homepage with a search bar containing the text "国勢調査" (National Census). Below the search bar, there are several navigation buttons and categories. A red box highlights the search bar and the "検索" (Search) button.

例えば、キーワード検索、「国勢調査」で調べると...

さらに詳細検索も可能です！

例)
「国勢調査 豊川市」

過去の「国勢調査」の集計結果を見ることができます。

The screenshot shows the search results for "国勢調査" (National Census) in Toyookawa City. The search bar contains "国勢調査" and the results show 89,885 items. A table lists various data sources and files, including "国勢調査" (National Census) and "国勢調査" (National Census) with columns for "データベース" (Database), "件数" (Number of items), "更新日" (Update date), "ファイル" (File), and "概要" (Summary).

国勢調査	データベース	件数	更新日	ファイル	件数	更新日	概要
時系列データ		67件	2023-12-01		51件	2023-12-01	
都道府県・市区町村別の主な結果					5件	2022-07-22	
令和2年国勢調査		544件	2022-12-27		8,474件	2023-03-10	
平成27年国勢調査		381件	2020-05-22		11,414件	2021-11-30	
平成22年国勢調査		432件	2020-05-22		12,615件	2017-01-27	
平成17年国勢調査		803件	2020-05-22		19,639件	2014-06-27	
平成12年国勢調査		926件	2020-05-22		29,119件	2017-12-13	

ご不明な点は、行政課統計係までお問合せください

TEL:0533-89-2119



(単位:人)

不動産業・ 物品賃貸業	学術研究・専門・ 技術サービス業	宿泊業・ 飲食サービス業	生活関連サービス 業・娯楽業	教育・学習支援業	医療・福祉	複合サービス事業	サービス業(他に分 類されないもの)	公務(他に分類され るものを除く)	分類不能の産業	再掲 第1次産業	再掲 第2次産業	再掲 第3次産業
1,082	1,980	4,289	3,255	3,592	11,104	854	4,523	3,587	2,045	4,701	36,129	53,731
1	12	346	49	46	51	16	33	119	47	15	560	1,023
65	90	469	315	233	733	72	179	418	150	81	2,594	3,830
83	151	242	266	341	1,020	69	240	382	143	96	3,235	4,204
73	157	247	282	338	984	78	288	385	113	178	3,547	4,220
83	172	353	293	344	1,134	67	352	426	158	261	3,599	4,960
93	252	409	323	428	1,396	88	468	461	138	280	4,123	5,963
116	278	539	357	406	1,376	129	528	484	203	338	5,250	7,160
86	213	390	273	385	1,202	95	438	343	174	273	4,195	5,755
101	194	313	240	429	1,068	115	424	246	130	341	3,367	5,166
100	158	311	221	343	955	79	477	179	136	466	2,351	4,365
91	142	308	208	169	637	36	447	98	155	627	1,509	3,279
82	105	254	233	87	405	8	410	34	214	740	1,146	2,438
59	36	80	129	25	109	2	176	11	155	470	475	946
30	11	20	50	15	24	-	44	1	87	335	136	297
14	8	7	15	2	8	-	14	-	28	152	34	102
5	1	1	1	1	2	-	5	-	13	44	7	22
-	-	-	-	-	-	-	-	-	1	4	1	1
52	48	45	47	46	46	45	52	41	52	61	45	47
616	1,183	1,317	1,072	1,491	2,284	479	2,753	2,774	1,060	1,991	26,418	24,190
-	6	134	19	25	8	1	15	104	20	5	401	467
22	41	197	113	86	121	28	97	338	66	25	1,813	1,646
36	76	78	84	155	219	36	147	306	76	37	2,358	1,814
38	86	60	79	124	249	52	164	321	59	65	2,663	1,915
49	94	84	95	140	269	43	219	358	80	94	2,718	2,260
52	136	112	121	171	281	47	278	357	69	102	3,032	2,636
66	162	159	106	131	214	73	304	350	117	131	3,761	3,099
52	131	110	79	132	190	46	250	253	95	108	3,079	2,449
57	115	86	64	171	144	70	244	167	77	120	2,483	2,257
71	107	78	66	179	191	55	323	123	68	183	1,750	2,050
49	109	102	83	107	179	21	300	62	82	295	1,110	1,642
56	78	76	95	49	151	5	261	27	101	338	800	1,218
41	27	29	42	13	48	2	115	8	76	218	332	511
16	9	9	22	8	12	-	24	-	53	160	93	165
7	6	3	4	-	6	-	10	-	12	79	19	50
4	-	-	-	-	2	-	2	-	8	29	5	11
-	-	-	-	-	-	-	-	-	1	2	1	-
466	797	2,972	2,183	2,101	8,820	375	1,770	813	985	2,710	9,711	29,541
1	6	212	30	21	43	15	18	15	27	10	159	556
43	49	272	202	147	612	44	82	80	84	56	781	2,184
47	75	164	182	186	801	33	93	76	67	59	877	2,390
35	71	187	203	214	735	26	124	64	54	113	884	2,305
34	78	269	198	204	865	24	133	68	78	167	881	2,700
41	116	297	202	257	1,115	41	190	104	69	178	1,091	3,327
50	116	380	251	275	1,162	56	224	134	86	207	1,489	4,061
34	82	280	194	253	1,012	49	188	90	79	165	1,116	3,306
44	79	227	176	258	924	45	180	79	53	221	884	2,909
29	51	233	155	164	764	24	154	56	68	283	601	2,315
42	33	206	125	62	458	15	147	36	73	332	399	1,637
26	27	178	138	38	254	3	149	7	113	402	346	1,220
18	9	51	87	12	61	-	61	3	79	252	143	435
14	2	11	28	7	12	-	20	1	34	175	43	132
7	2	4	11	2	2	-	4	-	16	73	15	52
1	1	1	1	1	-	-	3	-	5	15	2	11
-	-	-	-	-	-	-	-	-	-	2	-	1

事業所数及び従業者数の推移

事業所数及び従業者数の推移(民営)

(単位:事業所、人)

産業分類		事業所数			従業者数		
		平成26年	平成28年	令和3年	平成26年	平成28年	令和3年
総数		7,178	6,958	6,545	77,982	78,051	78,350
第一次産業	農業、林業	44	42	53	498	439	596
	漁業	7	6	6	40	51	48
	合計	51	48	59	538	490	644
第二次産業	鉱業、採石業、砂利採取業	0	0	0	0	0	0
	建設業	713	699	663	4,286	4,041	3,927
	製造業	1,022	962	890	28,021	27,272	27,375
	合計	1,735	1,661	1,553	32,307	31,313	31,302
第三次産業	電気・ガス・熱供給・水道業	3	4	8	70	70	101
	情報通信業	25	26	32	141	137	135
	運輸業、郵便業	167	162	169	3,507	3,291	3,586
	卸売業、小売業	1,813	1,771	1,560	13,916	13,996	13,569
	金融業、保険業	100	96	97	1,192	1,204	1,067
	不動産業、物品賃貸業	269	251	259	1,069	1,062	1,117
	学術研究、専門・技術サービス業	261	255	242	2,138	2,421	1,891
	宿泊業、飲食サービス業	801	772	644	5,886	5,852	5,447
	生活関連サービス業、娯楽業	696	680	626	3,319	3,577	3,076
	教育、学習支援業	305	282	252	1,318	1,276	1,286
	医療、福祉	521	534	560	7,615	8,235	9,629
	複合サービス事業	43	40	37	767	752	670
	サービス業(他に分類されないもの)	388	376	447	4,199	4,375	4,830
合計		5,392	5,249	4,933	45,137	46,248	46,404

資料：平成26年は経済センサス-基礎調査(平成26年7月1日現在)産業横断的集計
平成28年は経済センサス-活動調査(平成28年6月1日現在)産業横断的集計
令和3年は経済センサス-活動調査(令和3年6月1日現在)産業横断的集計
令和元年経済センサス-基礎調査(令和元年6月1日現在)の集計では、新規事業所に限った調査のため、掲載していません。

従業者規模別事業所数及び従業者数

産業（大分類）、従業者規模別事業所数及び従業者数（民営）

令和3年6月1日現在

（単位：事業所、人）

産業大分類	総数		0～4人		5～9人		10～19人		20～29人		30～49人		50～99人		100人以上	
	事業所数	従業者数	事業所数	従業者数	事業所数	従業者数	事業所数	従業者数	事業所数	従業者数	事業所数	従業者数	事業所数	従業者数	事業所数	従業者数
総数	6,545	78,350	4,068	10,320	1,015	7,918	718	10,529	285	7,131	203	7,981	156	11,313	100	23,158
農業、林業	53	596	20	83	20	159	8	126	3	79	1	42	-	-	1	107
漁業	6	48	3	6	2	24	1	18	-	-	-	-	-	-	-	-
鉱業、採石業、砂利採取業	-	-	-	-	-	-	-	-	-	-	-	-	-	-	-	-
建設業	663	3,927	477	1,420	115	985	49	716	11	292	9	375	2	139	-	-
製造業	890	27,375	411	1,289	136	1,147	113	1,771	69	1,790	50	2,093	58	4,270	53	15,015
電気・ガス・熱供給・水道業	8	101	6	13	-	-	-	-	-	-	-	34	1	54	-	-
情報通信業	32	135	26	60	2	14	4	61	-	-	-	-	-	-	-	-
運輸業、郵便業	169	3,586	42	120	31	246	44	685	15	377	21	877	13	880	3	401
卸売業、小売業	1,560	13,569	969	2,576	250	1,858	212	3,016	66	1,606	28	1,041	24	1,685	11	1,787
金融業、保険業	97	1,067	46	146	10	77	29	407	6	133	5	166	-	-	1	138
不動産業、物品賃貸業	259	1,117	216	466	25	160	8	127	8	182	-	-	1	55	1	127
学術研究、専門・技術サービス業	242	1,891	195	437	34	289	7	106	1	28	3	118	-	-	2	913
宿泊業、飲食サービス業	644	5,447	407	1,092	98	742	65	921	35	828	26	946	13	918	-	-
生活関連サービス業、娯楽業	626	3,076	525	1,004	55	403	19	277	9	231	10	393	5	370	3	398
教育、学習支援業	252	1,286	201	371	21	144	17	241	9	219	1	43	2	158	1	110
医療、福祉	560	9,629	194	501	154	1,215	105	1,508	33	860	36	1,377	24	1,839	14	2,329
複合サービス事業	37	670	8	25	18	100	6	87	3	69	-	-	1	81	1	308
サービス業（他に分類されないもの）	447	4,830	322	711	44	355	31	462	17	437	12	476	12	864	9	1,525

資料：令和3年度経済センサス－活動調査

農林業経営体数等の推移

農林業経営体数

(単位:経営体)

年次	農林業経営体		
		農業経営体	林業経営体
平成17年	2,828	2,789	79
(旧豊川市)	1,240	1,217	27
(旧音羽町)	195	184	42
(旧一宮町)	652	648	9
(旧御津町)	444	444	-
(旧小坂井町)	297	296	1
平成22年	2,612	2,592	54
平成27年	2,222	2,208	43
令和2年	1,691	1,685	7

資料:県民生活部統計課「愛知県の農林業センサス」

経営耕地、借入耕地(農業経営体)

(単位:ha)

年次	経営耕地				借入耕地
	総面積	田	畑	樹園地	面積
平成17年	2,253	1,049	989	215	307
(旧豊川市)	980	431	504	44	120
(旧音羽町)	133	106	23	4	33
(旧一宮町)	561	216	265	80	92
(旧御津町)	364	188	108	69	40
(旧小坂井町)	215	108	89	18	22
平成22年	2,306	1,136	960	210	397
平成27年	1,959	952	853	154	440
令和2年	1,609	866	627	116	531

資料:県民生活部統計課「愛知県の農林業センサス」

農家数

(単位:戸)

年次	総農家	販売農家	自給的農家
平成17年	4,140	2,756	1,384
(旧豊川市)	1,762	1,210	552
(旧音羽町)	392	181	211
(旧一宮町)	859	636	223
(旧御津町)	704	436	268
(旧小坂井町)	423	293	130
平成22年	3,920	2,480	1,440
平成27年	3,597	2,170	1,427
令和2年	2,990	1,635	1,355

資料:県民生活部統計課「愛知県の農林業センサス」

主副業別・専兼業別農家数(販売農家)

(単位:戸)

年次	計	主副業別			専兼業別(1)		
		主業農家	準主業農家	副業的農家	専業農家	第1種兼業農家	第2種兼業農家
平成17年	2,756	946	609	1,201	685	567	1,504
(旧豊川市)	1,210	465	263	482	342	251	617
(旧音羽町)	181	10	42	129	26	2	153
(旧一宮町)	636	218	136	282	146	143	347
(旧御津町)	436	164	102	170	100	111	225
(旧小坂井町)	293	89	66	138	71	60	162
平成22年	2,482	751	618	1,113	560	556	1,366
平成27年	2,170	650	438	1,082	718	361	1,091
令和2年	1,648	511	243	894	-	-	-

注1)令和2年より、専兼業別の調査項目が削除されました。

資料:県民生活部統計課「愛知県の農林業センサス」

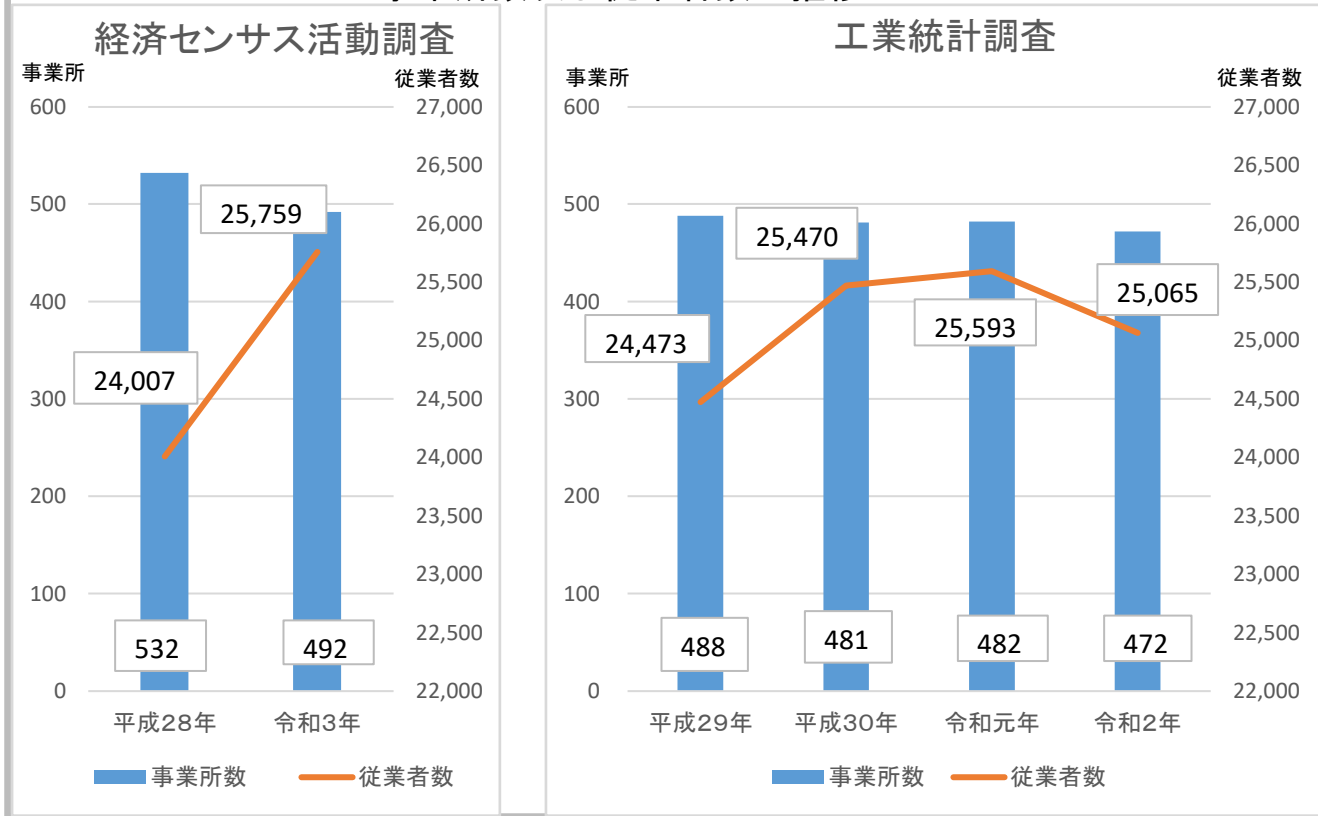
農業就業人口

(単位:人)

年次	計	農業就業人口	
		男	女
平成17年	5,932	2,637	3,295
(旧豊川市)	2,707	1,206	1,501
(旧音羽町)	291	126	165
(旧一宮町)	1,361	599	762
(旧御津町)	994	448	546
(旧小坂井町)	579	258	321
平成22年	4,822	2,316	2,506
平成27年	4,115	1,976	2,139
令和2年	2,806	1,460	1,346

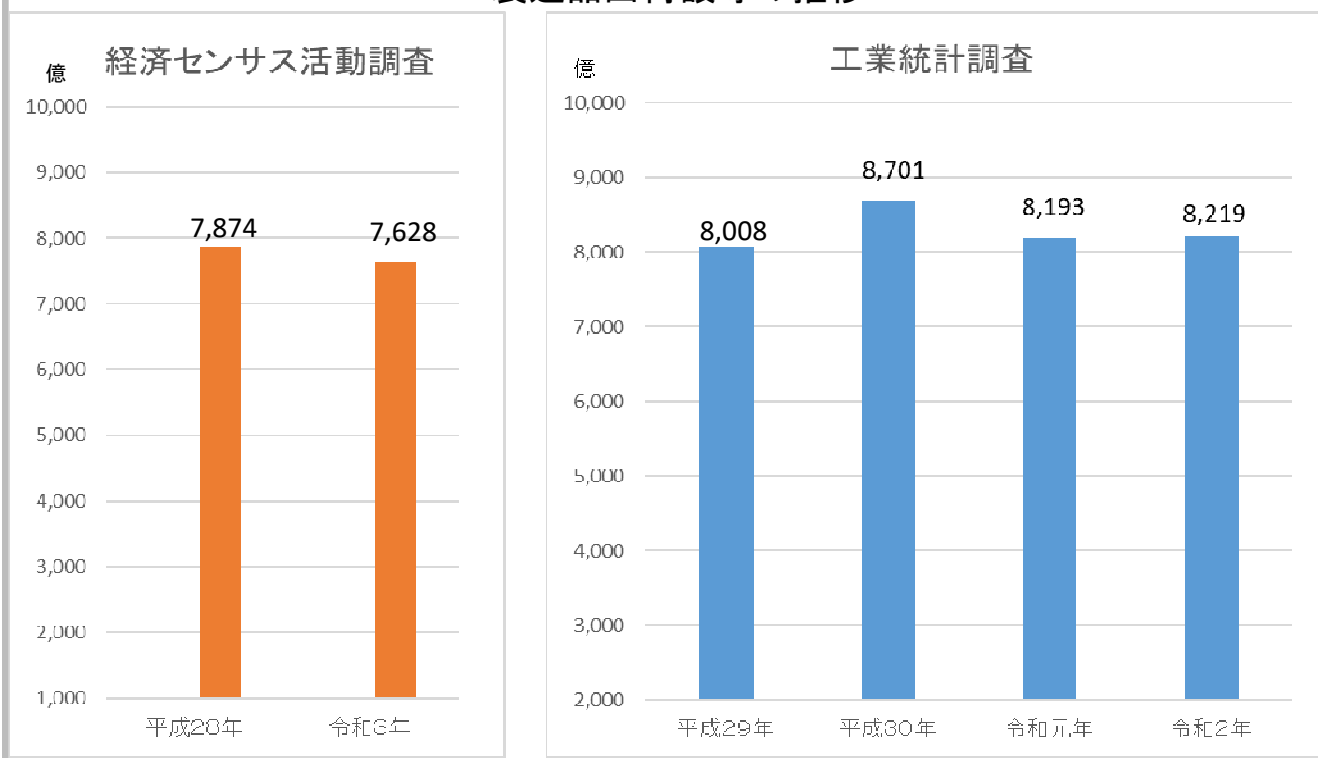
資料:県民生活部統計課「愛知県の農林業センサス」

事業所数及び従業者数の推移



※従業者数4人以上の事業所の数値

製造品出荷額等の推移



※従業者数4人以上の事業所の数値

資料:平成28年6月1日実施の経済センサス-活動調査の調査結果のうち、「製造業」に格付けされた従業員数4人以上の事業所で、①管理、補助的経済活動のみを行う事業所ではないこと、②製造品目別に出荷額が得られた事業所であること、の2点を満たす事業所を集計したものです。他年度と調査方法が異なるため、参考値としてご覧ください。

右の表は工業統計調査の確定値です。



工業の推移

年別事業所数及び製造品出荷額等の推移

各年6月1日現在 (単位:万円)

年次	事業所数	従業者数	現金給与総額	原材料使用額等	製造品出荷額等	生産額	付加価値額
平成28年	532	24,007	10,804,835	48,618,514	78,742,765	75,699,228	27,490,138
令和3年	492	25,759	12,332,539	46,677,579	76,289,498	69,889,710	24,382,249
平成29年	488	24,473	10,863,902	48,700,280	80,082,530	75,157,541	27,578,445
平成30年	481	25,470	11,732,142	50,915,292	87,011,932	84,075,493	32,725,001
令和元年	482	25,593	11,837,072	50,954,943	81,930,743	76,929,742	27,860,453
令和2年	472	25,065	11,859,877	53,415,328	82,197,296	75,526,698	24,869,386

※ 従業者数4人以上の事業所の数値 資料:令和3年経済センサス-活動調査 産業別集計(製造業・詳細版)

注1) 各年6月1日実施の経済センサス-活動調査の調査結果のうち、「製造業」に格付けされた従業者数4人以上の事業所で、①管理、補助的経済活動のみを行う事業所ではないこと、②製造品目別に出荷額が得られた事業所であること、の2点を満たす事業所を集計したものです。他年度と調査方法が異なるため、参考値としてご覧ください。

注2) 平成29年以降は工業統計調査の確定値です。

従業者規模別事業所数及び製造品出荷額等

令和3年6月1日現在 (単位:万円)

区分	事業所数	従業者数(人)	現金給与総額	原材料使用額等	製造品出荷額等	生産額	付加価値額
総数	492	25,759	12,332,539	46,677,579	76,289,498	69,889,710	24,382,249
4～9人	156	926	311,514	705,012	1,687,025	-	893,177
10～19人	115	1,603	563,420	1,812,447	3,248,581	3,141,880	1,312,990
20～29人	63	1,534	527,849	1,280,388	2,822,269	2,753,932	1,406,486
30～49人	40	1,553	569,067	1,591,059	2,689,495	2,615,994	888,296
50～99人	63	4,446	1,947,499	6,049,396	10,408,487	9,764,252	3,674,447
100～199人	30	4,087	1,802,743	6,746,615	11,609,948	10,796,057	3,588,307
200～299人	10	2,425	1,436,384	4,929,244	8,688,839	7,214,329	2,907,850
300～499人	9	3,365	1,556,555	7,207,531	11,192,258	11,062,623	3,372,182
500～999人	4	2,631	X	X	X	X	X
1,000人以上	2	3,189	X	X	X	X	X

※ 従業者数4人以上の事業所の数値 資料:令和3年経済センサス-活動調査 産業別集計(製造業・詳細版)

市営住宅の状況

市営住宅の状況及び規格と戸数(Ⅰ)

令和5年4月1日現在

住宅名	建設年度	住所	階数	規格と戸数	
金屋住宅	昭和47年	金屋本町4丁目45	4	3DK	32
蔵子住宅	昭和48年	蔵子6丁目13-7	4	3DK	20
	昭和49年	蔵子6丁目13-7	4	3DK	24
赤代住宅	A棟 昭和48年	赤代町2丁目5	4	3DK	32
	B棟 昭和49年	赤代町2丁目5	4	3DK	32
	C棟 昭和50年	赤代町2丁目5	4	3DK	24
				4DK	8
D棟 昭和50年	赤代町2丁目5	4	3DK	24	
			4DK	8	
豊川住宅	昭和51年	西桜木町1丁目51	4	3DK	32
				4DK	8
野口住宅	A棟 昭和51年	野口町横根1-8	4	3DK	24
				4DK	8
	B棟 昭和52年	野口町横根1-8	4	3DK	12
				4DK	8
	C棟 昭和53年	野口町横根1-8	4	3DK	16
				4DK	8
八幡住宅A	昭和52年	八幡町西赤土1-1	4	3DK	36
				4DK	8
東数谷原住宅	昭和53年	千両町数谷原12	4	3DK	20
				4DK	8
平尾住宅	A棟 昭和54年	平尾町井ノ間90	4	3DK	44
				4DK	8
	B棟 昭和55年	平尾町井ノ間90	4	3DK	32
				4DK	8
東部住宅	A棟 昭和56年	東名町2丁目1	4	3DK	24
				4DK	8
	B棟 昭和59年	東名町2丁目1	4	3DK	12
				4DK	4
	B棟 昭和62年	東名町2丁目1	4	3DK	12
				4DK	4
西豊住宅	A棟 昭和57年	西豊町3丁目148	4	3DK	28
				4DK	8
	B棟 昭和58年	西豊町3丁目155	4	3DK	12
				4DK	4
曙住宅	昭和61年	曙町4丁目22	4	3DK	24
				4DK	4
弥生住宅	A棟 昭和63年	弥生町2丁目8	4	3DK	12
				4DK	4
	B棟 昭和63年	弥生町2丁目9	4	2DK	2
				3DK	12
第2曙住宅	平成元年	曙町3丁目16	4	4DK	2
				2DK	4
				3DK	20
				4DK	4

市営住宅の状況及び規格と戸数(Ⅱ)

令和5年4月1日現在

住宅名	建設年度	住所	階数	規格と戸数	
上野住宅	A棟 平成2年	上野2丁目284	4	3DK	12
				4DK	4
	B棟 平成2年	上野2丁目284	4	2DK	4
				3DK	16
睦美住宅	A棟 平成3年	三谷原町村前15	4	3DK	20
				4DK	4
	B棟 平成3年	三谷原町村前15	4	2DK	2
				3DK	20
御油住宅	平成4年	御油町東小深田8-1	5	4DK	2
				3DK	26
				2DK	2
諏訪西住宅	平成4年	諏訪西町2丁目158-1	6	シルバーハウジング	10
				3DK	22
				2DK	2
千両住宅	B棟 平成6年	千両町上ノ山5-8	4	2DK	8
				3DK	24
	A棟 平成8年	千両町上ノ山5-8	4	3DK	40
穂ノ原住宅	平成16年	穂ノ原1丁目17-2	6	3DK	20
				2DK	9
				3DK	52
八幡住宅B	平成17年	八幡町西赤土1-1	4	2DK	5
				3DK	15
広石住宅	昭和42年	御津町広石後畠42-1	1	2K	20
萩住宅	昭和41~45年	萩町神田48-1、48-2	1	2K	12
さつき住宅	昭和58~60年	伊奈町地内	2	4DK	18

※萩住宅は令和5年度中に全棟解体予定

資料: 建築課

県営住宅の状況

県営住宅の状況及び規格と戸数

令和5年4月1日現在

住 宅 名	入居開始年	住 所	階数	規 格 と 戸 数	
中条住宅	昭和52・53年	金塚町1丁目74	3	3K	79
	・ 昭和62年		5	3DK	
八幡住宅	昭和58年	八幡町西六光寺1	3	3DK	66
	・ 昭和59年				
牛久保住宅	平成5年	山道町2丁目49 他	6	2DK	73
	・ 平成7年		7	3DK	
稲荷北住宅	平成9年	東新町33	3	2DK	57
	・ 平成11年		5	4DK	
御油住宅	昭和56年	御油町東沢1-1他	5	3DK	130
	・ 昭和57年				
千両住宅	昭和59年	千両町下西の谷2	4	2DK	248
	・ 平成14年		6	3DK	
平尾住宅	平成3年	平尾町下藤井18-1	4	3DK	124
	・ 平成5年			4DK	
諏訪住宅	平成13年	新道町1丁目2	6	2DK	436
	・ 平成30年		8	3DK	
西桜木住宅	平成7年	西桜木町2丁目43-4	4	3DK	56
広石住宅	平成7年	御津町広石新宮山2-30	4	2DK	64
	・ 平成11年			4DK	

資料: 愛知県建築局公共建築部公営住宅課県営住宅管理室

国勢調査のおもしろいはなし

大正9年から開始した国勢調査。『国勢』とは『全国の情勢』の略語です。その名の通り、全国の情勢を知るため、日本に居住するすべての人が対象となる大変おおがかりな調査です。100年以上の歴史を持つ国勢調査の少し気になることを紹介します。

❖ テレビ・インターネットがない時代でどのように国勢調査の周知をしたの

⇒ 分かりやすい標語を募集し、宣伝していました。

「国勢調査は文明国の鏡」、
「申告は 一に正直二に正確」
など諫めの標語なんかもありました。
成功の大きな要因となったのは、
国民が「日本が一等国」に
なったことを象徴する調査であると捉えたこと、
調査に参加することを誇りに思ったことがあると思われま



第1回 国勢調査のポスター1個

資料：総務省統計局

❖ 当初は5年に1度ではなく10年に1度？調査項目も0つのみ！？

⇒ 当初、国勢調査は10年に1回の大規模調査を予定していました。
法律が改定され、5年に1度となりました。
また、第2回までは4項目のみも調査で、
細かな調査は3回目以降となりました。

第1回 国勢調査申告書→



❖ 回収した調査票は〇〇の2倍の高さ！？

⇒ 収集された調査票は、厳重なセキュリティーのもと
保管されています。
保存期間が満了すると溶解されます。
国民から集めた調査票はすべて重ねると
なんと富士山の2倍の高さにもなるそうです。
(オンライン調査導入前は3倍)



❖ 日本に住む外国籍の方は〇〇〇万人！？

⇒ 外国人人口は年々増加しています。
2020年国勢調査では、日本人人口の2.18%、
およそ274万人の外国人が居住しています。
2015年国勢調査と比較すると約85万人増えています。
昭和5年の国勢調査はおよそ5万4千人であることから
この100年でかなり増加していることが伺えます。



上水道の状況

水道事業 業務量の推移

事項	単位	平成30年度	令和元年度	令和2年度	令和3年度	令和4年度	
給水区域内人口	人	186,526	186,667	186,554	186,277	186,314	
給水人口	人	186,196	186,348	186,153	185,895	185,928	
給水栓数	戸	77,256	78,275	78,851	80,043	80,858	
配水	年間配水量	m ³	21,129,236	21,100,413	21,441,546	21,565,748	21,321,755
	自己水源	m ³	8,403,974	8,227,727	8,205,600	8,384,288	7,849,186
	県営水道	m ³	12,725,262	12,872,686	13,235,946	13,181,460	13,472,569
	1日平均	m ³	57,888	57,651	58,744	59,084	58,416
	1人1日平均	ℓ	311	309	316	318	314
給水	有収水量	m ³	19,589,553	19,468,740	19,784,889	19,902,228	19,680,830
	1日平均	m ³	53,670	53,193	54,205	54,527	53,920
	1人1日平均	ℓ	288	285	291	293	290
普及率	%	99.8	99.8	99.8	99.8	99.8	
管路延長	m	1,283,919	1,293,041	1,298,305	1,301,626	1,309,259	
配水能力	m ³ /日	86,510	86,510	86,510	86,510	86,510	

資料: 経営課

下水道の状況

各年度末現在

年 度	行政面積(ha)	行政人口(人)	処理面積(ha)	処理人口(人)	水洗化人口(人)	水洗化率(%)	普及率(%)
平成30年度	16,114	186,526	3,341	155,139	142,430	91.8	83.2
令和元年度	16,114	186,667	3,362	156,094	144,212	92.4	83.6
令和2年度	16,114	186,554	3,412	157,785	145,806	92.4	84.6
令和3年度	16,114	186,277	3,428	161,952	150,652	93.0	86.9
令和4年度	16,114	186,314	3,455	162,399	151,581	93.3	87.2

※人口は外国人を含む。特定環境保全公共下水道を含む。

資料:経営課

出典:地方公営企業決算状況調査

普及率=処理人口/行政人口×100

水洗化率=水洗化人口/処理人口×100

車種別自動車数

各年3月31日現在(単位:台)

年度	貨物			乗合			乗用車			特殊			合計	
	普通	小型	被牽引	計	普通	小型	計	普通	小型	計	特種	大型特殊		計
平成30年度	3,898	5,776	339	10,013	30	130	160	33,582	37,548	71,130	1,444	417	1,861	83,164
令和元年度	3,968	5,785	325	10,078	33	140	173	34,470	36,793	71,263	1,413	413	1,826	83,340
令和2年度	3,990	5,822	315	10,127	22	133	155	35,102	35,857	70,959	1,437	415	1,852	83,093
令和3年度	4,018	5,831	317	10,166	28	136	164	35,558	35,058	70,616	1,469	412	1,881	82,827
令和4年度	4,010	5,923	325	10,258	33	136	169	36,131	34,504	70,635	1,520	414	1,934	82,996

資料:中部運輸局愛知運輸支局

軽自動車及び原動機付自転車登録台数

(単位:台)

年度	原動機付 自転車一種	原動機付 自転車二種 (乙)	原動機付 自転車二種 (甲)	ミニカー	軽二輪	軽三輪	軽四輪乗用 (営業用)	軽四輪乗用 (自家用)	軽四輪貨物 (営業用)	軽四輪貨物 (自家用)	小型特殊 (農耕 作業用)	小型特殊 (その他)	二輪の 小型自動車	合計
平成30年度	6,338	870	1,392	160	2,309	2	3	42,145	305	11,999	2,740	427	3,258	71,948
令和元年度	6,104	850	1,466	163	2,299	2	1	42,804	322	12,020	2,748	437	3,281	72,497
令和2年度	5,772	843	1,529	165	2,319	2	1	43,480	347	11,911	2,766	437	3,341	72,913
令和3年度	5,572	861	1,632	169	2,432	2	1	44,040	392	11,912	2,802	448	3,317	73,580
令和4年度	5,325	881	1,790	174	2,509	2	1	44,055	421	11,913	2,846	446	3,415	73,778

資料:市民税課 各年4月1日現在

駅別旅客輸送状況

1. 名鉄

(単位:人)

駅名		平成30年	令和元年	令和2年	令和3年	令和4年
国府駅	乗車人員	1,889,805	1,873,011	1,410,290	1,516,918	1,634,637
	1日平均	5,227	5,177	3,906	4,200	4,524
伊奈駅	乗車人員	599,599	606,413	466,654	500,709	538,085
	1日平均	1,660	1,677	1,293	1,387	1,490
小田渕駅	乗車人員	102,604	100,428	73,520	87,283	95,973
	1日平均	284	278	204	242	265
御油駅	乗車人員	122,752	117,766	90,727	99,418	104,560
	1日平均	339	325	251	275	289
名電赤坂駅	乗車人員	188,480	193,736	158,422	165,811	180,688
	1日平均	521	535	439	459	500
名電長沢駅	乗車人員	129,405	123,543	102,006	104,644	102,541
	1日平均	358	342	283	290	284
八幡駅	乗車人員	406,713	414,719	343,156	389,116	435,882
	1日平均	1,125	1,146	950	1,078	1,206
諏訪町駅	乗車人員	841,257	827,517	661,396	709,536	744,292
	1日平均	2,328	2,287	1,832	1,964	2,060
稲荷口駅	乗車人員	188,717	186,189	157,090	165,037	174,260
	1日平均	522	514	435	457	482
豊川稲荷駅	乗車人員	944,428	943,441	683,349	762,423	827,345
	1日平均	2,615	2,610	1,894	2,112	2,292
合計	乗車人員	5,413,760	5,386,763	4,146,610	4,500,895	4,838,263

資料:名古屋鉄道株式会社

2. JR

(単位:人)

駅名		平成30年	令和元年	令和2年	令和3年	令和4年
小坂井駅	乗車人員	166,965	166,360	129,731	130,550	143,667
	1日平均	457	455	355	358	394
牛久保駅	乗車人員	321,645	317,854	238,662	251,188	269,363
	1日平均	881	868	654	688	738
豊川駅	乗車人員	1,213,297	1,212,314	913,529	936,407	1,016,099
	1日平均	3,324	3,312	2,503	2,565	2,784
三河一宮駅	乗車人員	275,278	285,151	251,025	258,816	259,049
	1日平均	754	779	688	709	710
長山駅	乗車人員	75,287	74,683	59,863	58,895	62,811
	1日平均	206	204	164	161	172
江島駅	乗車人員	23,339	23,926	19,873	22,634	25,595
	1日平均	64	65	54	62	70
東上駅	乗車人員	63,402	58,133	43,407	42,842	47,461
	1日平均	174	159	119	117	130
西小坂井駅	乗車人員	443,369	431,255	295,869	304,506	363,740
	1日平均	1,215	1,178	811	834	997
愛知御津駅	乗車人員	496,613	503,210	388,095	407,904	432,033
	1日平均	1,361	1,375	1,063	1,118	1,184
合計	乗車人員	3,079,195	3,072,886	2,340,054	2,413,742	2,619,818

資料:東海旅客鉄道株式会社

豊川市コミュニティバス 路線別運輸状況

(単位:km、本、人)

路線名	平成30年			令和元年			令和2年			令和3年			令和4年		
	走行距離	本数	乗車人数	走行距離	本数	乗車人数	走行距離	本数	乗車人数	走行距離	本数	乗車人数	走行距離	本数	乗車人数
ゆうあいの里八幡線 (R3.9まで豊川国府線)	47,894.8	5,098	11,080	47,774.0	5,445	10,530	47,644.7	5,430	5,953	51,418.6	4,710	7,872	53,500.3	4,342	9,566
千両三上線	62,337.8	5,068	12,391	62,502.4	5,082	13,121	62,330.4	5,068	9,288	62,330.4	5,068	9,484	62,352.8	5,068	9,658
小坂井線 (R3.9までゆうあいの里 小坂井線)	63,462.2	3,258	12,061	63,637.5	3,267	11,593	63,462.2	3,258	7,431	59,479.5	3,616	6,922	55,345.2	3,980	6,416
一宮線	27,088.8	2,896	14,223	27,137.2	2,904	15,335	27,066.3	2,896	11,059	27,062.8	2,896	12,404	27,140.8	2,896	11,513
音羽線	63,664.9	3,982	11,936	63,840.8	3,993	12,516	63,664.9	3,982	10,145	59,787.8	4,340	8,841	56,541.0	4,702	8,654
御津線	63,529.4	5,128	8,809	61,564.8	5,082	8,908	61,395.2	5,068	5,897	55,595.6	5,247	4,824	49,616.8	5,424	4,602
音羽地区地域路線 《つじバス》	60,099.2	5,068	9,722	61,597.3	5,082	10,304	61,547.2	5,068	8,867	61,547.2	5,068	9,064	61,257.6	5,068	9,037
御津地区地域路線 《ハートフル号》	40,984.6	3,633	3,356	41,253.6	3,658	3,971	41,319.6	3,660	2,838	42,861.4	3,967	2,372	44,465.1	4,283	2,478
一宮地区地域路線 《本宮線のんほい号》	51,200.0	2,816	6,834	51,400.0	2,827	7,121	51,200.0	2,816	3,358	51,261.4	2,871	3,714	51,117.3	2,827	3,483
御油地区地域路線 《ごゆりんバス》	33,412.6	2,896	7,851	33,504.9	2,904	8,205	33,412.6	2,896	6,293	33,412.6	2,896	6,032	33,411.0	2,896	5,629

資料:市街地整備課

高速道路インターチェンジ出入交通量

(単位:台)

料金所名		令和元年度	令和2年度	令和3年度	令和4年度
豊川	入台数	4,053,400	3,427,800	2,684,000	3,930,700
	出台数	4,155,300	3,532,600	2,743,200	4,025,400
音羽蒲郡	入台数	4,292,900	3,782,400	2,943,100	4,260,600
	出台数	4,158,000	3,665,600	2,835,000	4,108,200
新城	入台数	632,700	576,700	625,800	651,300
	出台数	660,200	592,600	645,100	669,000

※台数は100台単位で取りまとめ

資料: 中日本高速道路株式会社

豊川市観光入込客数

(単位:人)

年間(1~12月)	平成30年	令和元年	令和2年	令和3年	令和4年
観光客数	7,410,090	7,615,843	5,406,761	5,041,658	6,837,318

資料: 愛知県レクリエーション利用者統計

<主な観光地点>

豊川稲荷、諏訪の桜トンネル、観音山(財賀寺)、うなごうじ祭、赤塚山公園、豊川市民まつり、ウォーキングセンター、砥鹿神社、本宮の湯、東三河ふるさと公園、宮路山、つつじまつり、御津山園地、三河臨海緑地日本列島、五社稲荷こざかい葵まつり、菟足神社風まつり、いなりんピック、豊川海軍工廠平和公園、東海道(御油宿、赤坂宿)など

市内タクシー運輸状況

年度・月	事業所数	自動車数 (中型)	乗車人数	実車走行キロ数	旅客運送収入
	(事業所)	(台)	(人)	(km)	(円)
平成30年度	3	78	490,213	1,254,283	578,511,410
令和元年度	3	77	454,603	1,159,208	535,136,520
令和2年度	3	76	284,487	710,222	331,171,840
令和3年度	3	74	296,712	758,491	353,378,420
令和4年度	3	74	336,581	850,855	399,258,050
令和4年 4月	3	74	27,980	71,543	33,381,240
令和4年 5月	3	74	27,369	68,292	32,007,720
令和4年 6月	3	74	29,206	73,235	34,297,410
令和4年 7月	3	74	30,727	76,085	35,793,610
令和4年 8月	3	74	27,829	69,773	32,786,710
令和4年 9月	3	74	28,251	70,897	33,080,000
令和4年 10月	3	74	27,428	69,831	32,510,120
令和4年 11月	3	74	27,109	68,860	32,015,490
令和4年 12月	3	74	30,274	78,129	36,513,210
令和5年 1月	3	74	25,830	65,577	30,524,530
令和5年 2月	3	74	24,915	63,775	29,842,120
令和5年 3月	3	74	29,663	74,858	36,505,890

資料: 中部運輸局愛知運輸支局

商業の推移

年次	卸売業			小売業				総数		
	事業所数	従業者数(人)	年間販売額(百万円)	事業所数	従業者数(人)	年間販売額(百万円)	売場面積(m ²)	事業所数	従業者数(人)	年間販売額(百万円)
平成11年	409	2,965	165,960	2,018	12,102	199,814	204,492	2,427	15,067	365,774
(旧豊川市)	307	2,222	126,964	1,535	9,388	160,275	171,251	1,842	11,610	287,239
(旧音羽町)	9	45	1,847	54	353	7,174	3,232	63	398	9,021
(旧一宮町)	14	101	3,221	114	663	11,115	10,583	128	764	14,336
(旧御津町)	38	222	8,857	139	579	8,585	7,289	177	801	17,442
(旧小坂井町)	41	375	25,071	176	1,119	12,665	12,137	217	1,494	37,736
平成14年	345	2,667	138,824	1,926	12,047	203,384	230,994	2,271	14,714	342,208
(旧豊川市)	257	2,075	113,909	1,458	9,389	162,873	197,528	1,715	11,464	276,782
(旧音羽町)	10	53	1,902	65	404	6,142	4,352	75	457	8,044
(旧一宮町)	12	88	2,700	108	731	11,114	10,573	120	819	13,814
(旧御津町)	29	163	6,165	136	617	8,590	6,948	165	780	14,755
(旧小坂井町)	37	288	14,148	159	906	14,665	11,593	196	1,194	28,813
平成16年	355	2,782	153,877	1,783	11,298	196,009	213,968	2,138	14,080	349,886
(旧豊川市)	261	2,083	125,232	1,346	8,712	153,812	179,564	1,607	10,795	279,044
(旧音羽町)	12	84	2,313	62	408	8,602	5,343	74	492	10,915
(旧一宮町)	17	94	4,159	103	708	11,464	9,815	120	802	15,623
(旧御津町)	26	161	5,616	129	635	9,082	7,609	155	796	14,698
(旧小坂井町)	39	360	16,557	143	835	13,049	11,637	182	1,195	29,606
平成19年	322	2,404	127,017	1,636	11,088	198,217	210,337	1,958	13,492	325,234
(旧豊川市)	256	1,937	107,762	1,322	9,168	166,959	187,427	1,578	11,105	274,721
(旧音羽町)	12	57	2,925	55	398	9,647	4,711	67	455	12,572
(旧御津町)	20	114	5,348	121	620	9,350	7,144	141	734	14,698
(旧小坂井町)	34	296	10,982	138	902	12,261	11,055	172	1,198	23,243
平成26年	278	2,067	112,120	1,152	8,027	157,992	183,441	1,430	10,094	270,112

資料：平成11年、14年、16年、19年は商業統計調査(各年6月1日現在)
 平成26年は経済センサス-基礎調査と一体的実施(平成26年7月1日現在)
 平成19年と平成26年の調査では集計対象が異なるため比較は不可

※ 商業統計調査は平成26年度をもって廃止となりました。

年次	卸売業			小売業			総数		
	事業所数	従業者数(人)	年間販売額(百万円)	事業所数	従業者数(人)	年間販売額(百万円)	事業所数	従業者数(人)	年間販売額(百万円)
平成21年	378	2,711	-	1,618	11,430	-	1,996	14,141	-
(旧豊川市)	332	2,321	-	1,472	10,493	-	1,804	12,814	-
旧小坂井町	46	390	-	146	937	-	192	1,327	-
平成24年	242	1,773	79,285	1,200	7,865	163,712	1,442	9,638	242,997
平成28年	263	1,963	114,252	1,214	9,533	184,679	1,477	11,496	298,931
令和3年	255	2,242	104,478	1,103	9,504	180,546	1,358	11,746	285,024

資料：県民生活部統計課「あいちの統計」

資料：平成21年は経済センサス-基礎調査(平成21年7月1日現在) 産業編
 平成24年は経済センサス-活動調査(平成24年2月1日現在) 産業編
 平成28年は経済センサス-活動調査(平成28年6月1日現在) 産業編
 令和3年は経済センサス-活動調査(令和3年6月1日現在) 産業編
 「経済センサス」と「商業統計調査」は調査手法が異なるため、時系列比較は不可

産業分類別事業所数・従業者数・年間商品販売額及び売場面積

令和3年6月1日現在

産業分類	豊 川 市			
	事業所数	従業者数 (人)	年間商品販売額 (百万円)	売場面積(m ²)
総数	1,358	11,746	285,024	200,161
卸売業計	255	2,242	104,478	—
各種商品卸売業	—	—	—	—
繊維・衣服等卸売業	4	21	2,072	—
飲食料品卸売業	54	386	15,042	—
建築材料、鉱物・金属材料等卸売業	81	655	37,357	—
機械器具卸売業	74	785	34,768	—
その他の卸売業	42	395	15,239	—
小売業計	1,103	9,504	180,546	200,161
各種商品小売業	3	335	5,767	12,737
織物・衣服・身の回り品小売業	125	597	8,379	21,273
飲食料品小売業	291	3,724	54,598	50,146
機械器具小売業	220	1,162	42,524	24,624
その他の小売業	432	3,438	63,946	91,381
無店舗小売業	32	248	5,332	—

資料：経済センサス-活動調査(令和3年6月1日現在) 産業編

国民健康保険の状況

国民健康保険加入状況

(単位:世帯、人)

年 度	住民基本台帳及び 外国人住民登録人口		被保険者		加入率(%)	
	世帯	人口	世帯	人口	世帯	人口
平成30年度	76,352	186,526	22,759	36,973	29.81	19.82
令和元年度	77,885	186,667	22,269	35,693	28.59	19.12
令和2年度	78,932	186,554	22,346	35,181	28.31	18.86
令和3年度	79,651	186,277	21,800	33,940	27.37	18.22
令和4年度	80,882	186,314	21,068	32,174	26.05	17.27

資料:保険年金課

国民健康保険の給付状況

(単位:千円)

年 度	療養諸費・ 療養費	高額療養費	出産育児 一時金	葬祭費	移送費	結核医療 付加金	総額
平成30年度	9,228,670	1,166,332	54,148	10,100	0	44	10,459,294
令和元年度	9,109,539	1,147,389	48,172	11,350	0	21	10,316,471
令和2年度	8,468,490	1,120,598	45,716	11,300	0	9	9,646,113
令和3年度	8,928,787	1,156,724	43,321	9,950	0	13	10,138,795
令和4年度	9,081,307	1,192,090	41,207	11,400	0	2	10,326,006

※ 3月から翌年2月を集計とした数値

資料:保険年金課

特定健康診査・特定保健指導の状況

各年度3月31日現在

特定健康診査受診状況

年 度	受診者数 (人)	受診率(%)
平成30年度	9,876	36.4
令和元年度	9,370	36.1
令和2年度	7,510	29.3
令和3年度	8,160	33.1
令和4年度	7,732	33.4

※ 法定報告数値

資料:保険年金課

特定保健指導の状況

年 度	終了者数 (人)	実施率(%)
平成30年度	158	13.5
令和元年度	105	9.4
令和2年度	171	19.3
令和3年度	182	18.4
令和4年度	149	15.6

資料:保険年金課

国民年金の加入状況

加入者総数と被保険者数

(単位:人)

年 度	加入者総数	1号被保険者		3号被保険者
		強 制	任 意	
平成30年度	33,817	18,534	196	15,087
令和元年度	33,282	18,283	208	14,791
令和2年度	32,977	18,354	206	14,417
令和3年度	32,346	17,974	204	14,168
令和4年度	31,254	17,578	209	13,467

資料: 保険年金課

後期高齢者医療の状況

後期高齢者医療制度被保険者及び医療健康診査

(単位:人、%)

年 度	被保険者数 (1)	受診者数	受診率
平成30年度	24,372	6,407	26.3
令和元年度	25,129	6,601	26.3
令和2年度	25,362	5,820	22.9
令和3年度	26,212	6,163	23.5
令和4年度	27,348	6,802	24.9

資料: 保険年金課

注1) 被保険者数は、3月31日現在、愛知県後期高齢者医療広域連合の数値

後期高齢者医療の給付状況

年 度	給付費合計		療養給付費		訪問看護療養費		移送費		高額療養費 (現物給付含む)		高額介護 合算療養費		葬祭費 1件あたりの給付額50千円	
	件数 (再掲除く)	金額 千円	件数	金額 千円	件数	金額 千円	件数	金額 千円	件数 (再掲)	金額 千円	件数 (再掲)	金額 千円	件数	金額 千円
平成30年度	734,477	19,304,362	733,441	18,444,533	1,036	81,823	0	0	41,399	770,789	563	7,217	1,361	68,050
令和元年度	762,987	20,284,204	761,953	19,350,953	1,034	95,692	0	0	41,296	818,200	1,374	19,359	1,424	71,200
令和2年度	727,676	19,652,088	726,468	18,685,296	1,208	113,974	0	0	40,496	832,970	1,442	19,848	1,432	71,600
令和3年度	760,804	20,509,924	759,394	19,477,246	1,410	137,054	0	0	41,134	876,965	1,487	18,659	1,475	73,750
令和4年度	805,125	21,273,579	803,576	20,059,838	1,549	150,827	0	0	53,087	1,045,239	1,502	17,675	1,658	82,900

※給付状況は、3月診療から翌年2月診療を集計した愛知県後期高齢者医療広域連合の数値を千円未満四捨五入で表示

資料：保険年金課

福祉医療費支給状況

(単位:人、件、千円)

区分	平成30年度	令和元年度	令和2年度	令和3年度	令和4年度
子ども医療費					
受給者	25,362	25,095	30,474	30,088	29,700
件数	394,341	392,769	301,063	339,341	357,352
支給額	808,156	815,700	658,712	742,136	781,400
障害者医療費					
受給者	1,971	1,980	1,995	2,018	2,009
件数	50,220	51,304	49,187	51,412	52,590
支給額	329,473	318,963	310,165	310,901	309,914
母子・父子家庭医療費					
受給者	3,170	3,093	2,978	2,982	2,919
件数	44,009	43,033	37,666	39,677	41,621
支給額	118,987	116,444	105,004	116,590	120,240
精神障害者医療費					
受給者	2,031	2,820	3,081	3,261	3,500
件数	59,470	65,598	69,324	74,686	79,033
支給額	151,068	166,018	172,496	188,140	205,326
後期高齢者福祉医療費					
受給者	2,946	2,927	2,898	2,876	2,832
件数	99,444	99,344	94,091	94,777	96,733
支給額	319,961	327,270	308,172	301,124	300,973

資料:保険年金課

※子ども医療については、下記のとおり受給対象年齢を拡大

平成20年度 通院:小学校3年生年度末まで拡大

入院:中学校3年生年度末まで拡大

平成21年度 通院:小学校5年生年度末まで拡大

平成22年度 通院:小学校6年生年度末まで拡大

平成23年度 通院:中学校3年生年度末まで拡大(自己負担分の2分の1)

平成25年度 通院: // (全額負担)

令和2年度 入院:高校3年生世代(18歳に達する日以後の最初の3月31日)まで拡大

障害者手帳等交付状況

各年度末時点 (単位:人)

区 分	平成30年度	令和元年度	令和2年度	令和3年度	令和4年度
身体障害者手帳交付者数	5,922	5,893	5,920	5,807	5,206
視覚障害者	307	320	326	315	301
聴覚音声機能障害	465	460	460	467	399
肢体不自由	2,961	2,920	2,898	2,823	2,480
内部障害	2,189	2,193	2,236	2,202	2,026
療育手帳交付者数	1,560	1,149	1,688	1,734	1,712
A判定	572	452	614	623	615
B判定	407	334	425	436	438
C判定	581	363	649	675	659
精神障害者保健福祉手帳交付者数	1,763	1,903	2,028	2,086	2,300
1級	266	303	325	322	359
2級	1,196	1,270	1,350	1,418	1,597
3級	301	330	353	346	344
合計	9,245	8,945	9,636	9,627	9,218

資料:障害福祉課

生活保護による保護状況

(単位：世帯、人、千円)

年 度	被保護者(1)		保護金額					総支給額
	世帯数	人員	生活扶助	住宅扶助	教育扶助	医療扶助	その他	
平成30年度	936	1,224	616,655	319,518	10,586	889,583	92,840	1,929,182
令和元年度	941	1,212	613,864	322,623	8,845	932,413	100,705	1,978,450
令和2年度	943	1,212	610,468	323,125	9,363	837,835	84,231	1,865,022
令和3年度	964	1,215	604,637	329,559	7,730	904,778	78,720	1,925,424
令和4年度	945	1,189	596,650	329,814	7,156	912,423	87,960	1,934,003

注1) 被保護者数は年度末の数値です。

資料：地域福祉課

介護保険の状況

第1号被保険者の状況 (単位:人)

年 度	65歳以上 75歳未満	75歳以上	計
平成30年度	24,337	23,460	47,797
令和元年度	23,907	24,282	48,189
令和2年度	24,021	24,523	48,544
令和3年度	23,415	25,403	48,818
令和4年度	22,286	26,629	48,915

資料:東三河広域連合

要介護(要支援)認定の状況

(単位:人)

年 度	要支援1	要支援2	要介護1	要介護2	要介護3	要介護4	要介護5	計
平成30年度	793	1,023	1,745	1,278	1,052	914	648	7,453
令和元年度	885	1,059	1,762	1,203	995	992	633	7,529
令和2年度	936	1,206	1,781	1,168	1,028	945	630	7,694
令和3年度	1,010	1,320	1,741	1,218	1,002	971	613	7,875
令和4年度	1,027	1,428	1,709	1,169	1,005	978	601	7,917

資料:東三河広域連合

居宅介護(支援)サービス受給者数

(単位:人)

年 度	要支援1	要支援2	要介護1	要介護2	要介護3	要介護4	要介護5	計
平成30年度	290	507	1,439	1,013	597	431	234	4,511
令和元年度	343	588	1,427	1,011	609	428	257	4,663
令和2年度	344	641	1,394	931	631	417	266	4,624
令和3年度	376	731	1,435	978	633	425	284	4,862
令和4年度	386	809	1,393	980	624	450	260	4,902

資料:東三河広域連合

施設介護サービス受給者数

(単位:人)

年 度	介護老人 福祉施設	介護老人 保健施設	介護療養型 医療施設	介護医療院	計
平成30年度	695	288	143	0	1,126
令和元年度	740	271	132	18	1,161
令和2年度	728	274	7	141	1,150
令和3年度	736	266	0	151	1,153
令和4年度	716	270	0	135	1,121

資料:東三河広域連合

※ 介護医療院は平成30年4月に創設され、介護療養型医療施設は令和6年3月までに廃止予定です。

介護保険の給付状況

(単位:千円)

年 度	居宅介護 サービス費	施設介護 サービス費	高額介護 サービス費	高額医療 合算介護 サービス費	特定入所者 介護 サービス費	審査支払 手数料	計
平成30年度	7,865,719	3,579,899	247,583	13,804	340,304	6,198	12,053,507
令和元年度	7,986,700	3,690,016	277,159	37,501	355,100	6,370	12,352,846
令和2年度	7,954,417	3,931,535	307,676	39,812	370,536	6,376	12,610,352
令和3年度	7,996,492	3,892,824	292,712	40,487	308,508	6,540	12,537,563
令和4年度	8,023,486	3,821,887	278,143	40,329	249,065	6,683	12,419,593

※ 平成30年4月に東三河8市町村の介護保険者を東三河広域連合に統合しました。

資料:東三河広域連合

※ 各数値は東三河広域連合のうち豊川市相当分になります。

保 育 施 設 の 状 況

保育園の保育士職員数及び入所人員の推移(Ⅰ)

各年4月1日現在(単位:人)

名 称	職 員 数					入 所 園 児 数				
	平成 30年度	令和 元年度	令和 2年度	令和 3年度	令和 4年度	平成 30年度	令和 元年度	令和 2年度	令和 3年度	令和 4年度
【公立保育園】										
国府	12	13	14	14	14	150	162	150	140	133
牛久保	16	18	18	17	17	124	141	155	137	120
下長山	16	16	16	14	13	137	129	127	121	118
御油	19	20	19	20	19	162	167	169	171	163
睦美	16	15	13	13	12	104	84	80	85	79
八南	17	17	17	16	17	140	155	155	143	128
為当	16	18	18	17	18	118	127	121	112	108
御油第二	16	15	17	16	18	100	94	105	108	110
一宮	21	22	21	21	18	160	156	151	139	128
大和	11	11	14	9	11	72	69	81	73	72
金沢	6	6	5	5	5	47	40	34	21	22
一宮東部	11	10	10	10	11	83	76	66	69	75
一宮西部	4	4	-	-	-	26	28	-	-	-
東上	5	5	5	5	5	31	31	33	35	30
大木(1)	11	11	17	17	17	110	107	153	160	168
赤坂	6	5	6	8	-	51	52	56	60	-
長沢	10	10	10	11	-	62	53	49	57	-
音羽(3)	-	-	-	-	18	-	-	-	-	123
萩	5	5	6	6	6	32	30	28	26	29
赤坂台	10	10	10	9	10	62	65	63	56	56
御津西部	11	10	14	14	12	83	82	89	88	80
御津南部	8	9	10	10	9	73	68	72	68	76
御津北部	15	15	14	13	13	95	110	109	110	102
小坂井東	16	16	13	18	18	120	119	114	114	119
小坂井中	9	9	10	11	12	73	65	67	64	74
小坂井北	15	15	16	15	13	89	92	96	92	97
【私立保育園】										
諏訪	14	14	14	15	15	117	113	95	98	98
桜町	18	18	19	17	18	135	146	151	144	144
千両	7	9	9	8	7	54	45	45	47	42
麻生田	11	14	13	11	13	106	114	98	97	87
三上	9	9	9	8	8	54	51	52	54	64
平尾	13	16	18	16	18	125	132	130	125	121
中部	11	15	18	17	17	120	114	121	138	130
豊川北部	16	17	17	17	16	156	152	142	122	129
代田	15	18	18	14	18	140	144	142	142	137
三蔵子	14	19	19	13	14	115	112	102	99	93
天王	11	16	15	9	12	122	121	124	122	129
八幡	10	14	13	10	13	111	118	113	101	101

資料: 保育課

保育園の保育士職員数及び入所人員の推移(Ⅱ)

各年4月1日現在(単位:人)

名 称	職 員 数					入 所 園 児 数				
	平成 30年度	令和 元年度	令和 2年度	令和 3年度	令和 4年度	平成 30年度	令和 元年度	令和 2年度	令和 3年度	令和 4年度
【私立保育園】										
豊川	17	21	18	17	17	184	196	195	194	193
みどり	9	9	8	9	8	80	83	81	82	57
光輝	11	11	14	15	13	103	107	98	90	90
さくら	12	11	12	14	14	65	53	65	74	75
ひかり	19	16	18	19	20	152	143	131	128	127
みと	7	8	7	6	7	55	67	69	73	60
菊	8	9	10	9	8	71	76	73	71	70
アオイ	13	13	11	10	11	130	132	121	119	120
桃里	7	7	6	9	9	91	88	85	84	88
美園(2)	14	-	-	-	-	84	-	-	-	-
恵の実	15	13	14	15	13	74	74	69	78	72
たんぽぽ	-	3	4	3	4	-	17	16	26	25
さつき	-	-	11	13	16	-	-	60	90	110
総 数	583	605	628	603	615	4,748	4,700	4,701	4,647	4,572

注1) 令和2年より、大木保育園と一宮西部保育園を統廃合し、大木保育園となりました。

資料: 保育課

注2) 令和元年より、美園保育園は、幼保連携型認定こども園になりました。認定こども園の園児数は65ページに記載されています。

注3) 令和4年より、長沢保育園と赤坂保育園を統廃合し、音羽保育園となりました。

小規模保育事業所の保育士職員数及び入所人員の推移

各年4月1日現在(単位:人)

名 称	職 員 数					入 所 園 児 数				
	平成 30年度	令和 元年度	令和 2年度	令和 3年度	令和 4年度	平成 30年度	令和 元年度	令和 2年度	令和 3年度	令和 4年度
【私立】										
たいよう	8	9	9	8	8	12	13	11	12	12
つぼみ	6	5	6	6	6	12	10	12	12	10
あおぞら	6	8	8	9	9	10	11	12	12	14
おひさまキラリ	-	6	6	7	7	-	12	13	13	13
総 数	20	28	29	30	30	34	46	48	49	49

※ 職員数には、臨時職員(要保育士資格)を含みます。

資料: 保育課

所得水準等比較表

区 分		平成28年度	平成29年度	平成30年度	令和元年度	令和2年度
人口[10月1日現在](人)		183,017	183,462	183,907	184,457	184,661
就業者数(人)		92,815	94,183	95,330	96,292	97,304
市内総生産(百万円)		724,390	808,909	755,295	709,121	709,250
市民所得(百万円)		582,920	638,125	612,771	599,350	571,463
家計所得(百万円)		659,742	671,480	676,357	683,695	696,325
人口1人 あたり	市民所得(千円)	3,185	3,478	3,332	3,249	3,095
	家計所得(千円)	3,605	3,660	3,678	3,707	3,771

資料:県民生活部統計課「あいちの市町村民経済計算」

市内総生産

(単位:百万円)

区 分	平成28年度	平成29年度	平成30年度	令和元年度	令和2年度
1 農 業	9,720	10,090	9,098	8,658	8,300
2 林 業	49	48	77	40	42
3 水 産 業	821	998	781	902	830
4 鉱 業	419	491	493	391	344
5 製 造 業	315,159	365,174	313,046	281,032	294,742
6 電気・ガス・水道・廃棄物処理業	7,029	9,377	7,496	7,977	8,668
7 建 設 業	38,813	39,179	40,852	40,785	39,131
8 卸 売 ・ 小 売 業	68,022	78,038	80,410	74,635	74,360
9 運 輸 ・ 郵 便 業	30,497	34,071	33,410	30,286	20,349
10 宿泊・飲食サービス業	15,234	16,753	16,729	16,341	16,767
11 情 報 通 信 業	5,627	8,258	7,116	6,979	5,107
12 金 融 ・ 保 険 業	10,155	14,587	11,973	9,312	8,062
13 不 動 産 業	61,755	62,764	62,282	63,237	62,720
14 専門・科学技術、業務支援サービス業	19,671	22,642	23,558	22,449	23,440
15 公 務	30,060	29,684	30,016	30,290	30,938
16 教 育	13,398	13,849	15,483	14,128	14,620
17 保健衛生・社会事業	58,311	63,183	62,201	62,427	59,060
18 その他のサービス	39,649	39,722	40,274	39,252	41,768
19 市内総生産	724,390	808,909	755,295	709,121	709,250

資料:県民生活部統計課「あいちの市町村民経済計算」

※市町村民経済計算は、毎年度、最新の統計資料の取り込みや推計方法の改善等によって、遡って改定をしています。従って、過年度の数値が前回資料と異なる場合があります。

市民所得の分配

(単位:百万円)

区 分	平成28年度	平成29年度	平成30年度	令和元	令和2年度
雇 用 者 報 酬	442,356	455,150	461,251	468,855	461,071
賃 金 ・ 俸 給	378,927	389,385	394,409	400,881	394,414
雇 主 の 社 会 負 担	63,428	65,765	66,842	67,974	66,657
財 産 所 得	39,060	40,155	39,925	39,258	40,126
一 般 政 府	8	58	183	337	581
家 計	38,735	39,732	39,355	38,569	39,195
ア 利 子	5,508	5,925	6,454	9,169	7,994
イ 配 当	16,269	16,777	15,430	12,762	14,889
ウ その他の投資所得	15,203	15,320	15,623	15,130	14,909
工 賃 貸 料	1,755	1,710	1,847	1,507	1,403
対家計民間非営利団体	318	365	388	353	350
企業所得	101,505	142,820	111,594	91,236	70,267
民間法人企業	49,867	94,136	66,428	46,260	26,610
公的企業	844	184	236	237	478
個人企業	50,794	48,500	44,930	44,739	43,178
ア 農林水産業	4,324	4,681	3,048	3,118	2,674
イ その他の産業	18,486	16,400	15,634	15,116	13,714
ウ 持ち家	27,984	27,419	26,248	26,505	26,790
市民所得	582,920	638,125	612,771	599,350	571,463

資料:県民生活部統計課「あいちの市町村民経済計算」

家計所得

(単位:百万円)

区 分	平成28年度	平成29年度	平成30年度	令和元年度	令和2年度
雇 用 者 報 酬	442,356	455,150	461,251	468,855	461,071
営 業 余 剰 ・ 混 合 所 得	51,267	48,912	46,607	46,106	43,917
財 産 所 得	39,741	40,656	40,140	39,274	39,782
利 子	6,514	6,849	7,240	9,875	8,581
配 当	16,269	16,777	15,430	12,762	14,889
そ の 他 の 投 資 所 得	15,203	15,320	15,623	15,130	14,909
賃 貸 料	1,755	1,710	1,847	1,507	1,403
社 会 給 付	113,441	113,865	115,127	118,374	121,981
そ の 他 の 経 常 移 転	13,153	12,442	12,280	11,199	30,028
年 金 受 給 権 の 変 動 調 整	-215	456	952	-113	-455
市 民 家 計 所 得	659,742	671,480	676,357	683,695	696,325

資料:県民生活部統計課「あいちの市町村民経済計算」

会計別決算額

一般会計・特別会計

(単位:千円)

区 分		平成30年度	令和元年度	令和2年度	令和3年度	令和4年度	
入	一般会計	65,776,397	67,425,685	89,505,977	77,679,773	79,849,664	
	特別会計	25,454,800	20,173,337	19,637,619	19,710,161	19,955,584	
	豊川西部土地区画整理事業	608,631	401,118	437,785	359,391	391,340	
	豊川駅東土地区画整理事業	615,873	636,784	461,715	364,555	233,120	
	公共下水道事業(1)	4,745,308	-	-	-	-	
	農業集落排水事業(1)	105,153	-	-	-	-	
	公共駐車場事業	121,581	99,391	246,259	139,129	97,604	
	国民健康保険	16,870,710	16,418,895	15,621,341	16,100,596	16,166,733	
	後期高齢者医療	2,304,863	2,404,748	2,663,403	2,725,626	2,896,322	
	介護保険(2)	-	-	-	-	-	
	土地取得	63,389	190,857	190,555	1,527	150,024	
	一宮財産区管理事業	810	557	464	824	807	
	赤坂財産区管理事業	2,891	3,205	3,188	3,284	3,325	
	長沢財産区管理事業	4,450	4,995	3,772	4,119	4,246	
	萩財産区管理事業	11,141	12,787	9,137	11,110	12,063	
	企業会計	19,311,171	26,831,311	27,901,671	29,083,545	29,600,400	
	水道事業	収益的 資本的	3,639,014 284,625	3,651,326 273,146	3,723,179 279,439	3,769,226 265,638	3,750,539 301,886
	下水道事業	収益的 資本的	- -	4,188,391 1,928,872	4,394,171 1,667,931	4,484,286 1,727,727	4,424,608 1,861,486
	病院事業	収益的 資本的	14,735,561 651,971	15,283,358 1,506,218	15,508,180 2,328,771	17,863,716 972,952	18,332,845 929,036
	合計		110,542,368	114,430,333	137,045,267	126,473,479	129,405,648
出	一般会計	62,727,655	63,927,769	86,388,292	73,643,104	75,471,152	
	特別会計	23,235,293	18,792,942	18,196,401	18,215,637	18,535,496	
	豊川西部土地区画整理事業	406,428	174,051	178,606	86,642	79,442	
	豊川駅東土地区画整理事業	400,849	445,203	307,201	246,549	136,185	
	公共下水道事業(1)	4,024,825	-	-	-	-	
	農業集落排水事業(1)	87,955	-	-	-	-	
	公共駐車場事業	110,257	48,743	222,271	119,759	73,700	
	国民健康保険	15,839,281	15,534,018	14,641,899	15,046,541	15,206,836	
	後期高齢者医療	2,294,144	2,391,321	2,648,439	2,708,256	2,880,793	
	介護保険(2)	-	-	-	-	-	
	土地取得	61,985	189,385	189,148	120	148,608	
	一宮財産区管理事業	407	180	98	177	304	
	赤坂財産区管理事業	965	1,303	1,201	1,143	1,187	
	長沢財産区管理事業	2,492	2,253	2,069	1,788	1,760	
	萩財産区管理事業	5,705	6,485	5,469	4,662	6,681	
	企業会計	21,609,690	30,068,565	30,614,049	31,178,761	32,940,800	
	水道事業	収益的 資本的	3,000,975 1,607,827	2,974,697 1,922,383	3,072,455 1,603,072	3,111,666 1,539,733	3,182,048 1,726,877
	下水道事業	収益的 資本的	- -	3,854,603 3,540,969	3,959,994 3,199,966	3,953,878 3,258,118	3,935,829 3,413,985
	病院事業	収益的 資本的	15,276,977 1,723,911	15,751,405 2,024,508	15,865,618 2,912,944	17,805,933 1,509,433	19,098,732 1,583,329
	合計		107,572,638	112,789,276	135,198,742	123,037,502	126,947,448

注1) 公共下水道事業、農業集落排水事業は、令和元年度より特別会計から企業会計へ移りました。資料: 財政課

注2) 介護保険は、平成30年度より、東三河広域連合へ移りました。: 「豊川市(水道・下水道・病院)事業決算報告書」

一般会計歳入・歳出決算額

(単位：千円)

区 分	歳 入				
	平成30年度	令和元年度	令和2年度	令和3年度	令和4年度
総 額	65,776,397	67,425,685	89,505,977	77,679,773	79,849,664
市 税	29,258,985	29,604,222	28,523,258	28,764,566	29,867,759
地 方 譲 与 税	603,574	610,983	619,367	630,123	630,925
利 子 割 交 付 金	54,143	24,535	27,088	17,575	11,895
配 当 割 交 付 金	154,286	170,641	158,662	215,653	208,667
株 式 等 譲 渡 所 得 割 交 付 金	117,098	88,162	149,909	246,375	143,514
法 人 事 業 税 交 付 金	-	-	139,497	315,569	501,409
地 方 消 費 税 交 付 金	3,416,942	3,240,413	3,979,435	4,352,751	4,578,481
ゴ ル フ 場 利 用 税 交 付 金	77,294	74,502	70,641	76,137	78,257
自 動 車 取 得 税 交 付 金	348,325	180,631	-	10	8
環 境 性 能 割 交 付 金	-	55,713	121,161	116,686	141,750
国 有 提 供 施 設 等 所 在 市 町 村 助 成 交 付 金	15,921	15,921	15,921	15,621	15,772
地 方 特 例 交 付 金	194,144	701,132	299,934	732,486	303,576
地 方 交 付 税	5,226,041	5,397,756	5,643,649	7,319,200	7,887,273
交 通 安 全 対 策 特 別 交 付 金	36,019	33,841	35,453	31,930	27,918
分 担 金 及 び 負 担 金	993,252	639,505	277,214	289,658	302,684
使 用 料 及 び 手 数 料	959,820	941,393	800,071	817,329	839,968
国 庫 支 出 金	8,144,561	8,850,851	30,701,919	16,574,921	14,312,558
県 支 出 金	4,016,024	4,191,539	4,630,603	4,686,820	5,227,815
財 産 収 入	138,637	194,372	386,513	433,820	481,890
寄 付 金	67,971	31,230	89,739	164,364	448,277
繰 入 金	1,401,327	3,077,417	2,820,967	1,568,162	1,543,747
繰 越 金	4,622,362	3,048,742	3,497,916	3,117,685	4,036,669
諸 収 入	2,993,471	3,079,784	2,819,415	2,970,332	3,005,252
地 方 債	2,936,200	3,172,400	3,697,645	4,222,000	5,253,600

区 分	歳 出				
	平成30年度	令和元年度	令和2年度	令和3年度	令和4年度
総 額	62,727,655	63,927,769	86,388,292	73,643,104	75,471,152
議 会 費	428,025	422,902	429,104	401,127	401,438
総 務 費	8,431,115	8,074,421	28,664,844	8,445,321	11,250,252
民 生 費	25,837,090	26,344,842	27,320,745	32,974,394	30,580,138
衛 生 費	5,460,602	5,192,784	5,064,752	6,486,227	6,867,770
労 働 費	102,491	101,424	102,414	104,415	113,253
農 林 水 産 業 費	743,117	619,171	557,155	702,738	685,521
商 工 費	1,430,622	1,758,117	2,503,565	1,785,167	2,379,818
土 木 費	5,025,816	3,708,163	4,581,660	4,958,846	5,611,627
消 防 費	2,634,204	3,185,286	2,911,848	3,095,180	1,937,303
教 育 費	6,162,286	5,867,177	6,639,885	6,536,780	7,625,891
災 害 復 旧 費	-	-	1,650	35,286	12,506
公 債 費	5,131,625	5,045,858	5,084,927	5,243,671	5,367,697
諸 支 出 金	1,340,662	3,607,624	2,525,743	2,873,952	2,637,938

資料：財政課

市 税 決 算 額

各年度末現在 (単位:千円)

区 分	平成30年度	令和元年度	令和2年度	令和3年度	令和4年度
総 額	29,258,985	29,604,222	28,523,258	28,764,566	29,867,759
個 人 市 民 税	10,597,048	10,796,073	10,895,113	10,466,590	10,760,187
法 人 市 民 税	1,835,758	1,676,385	1,184,815	1,408,786	1,514,617
固 定 資 産 税	12,926,026	13,158,493	13,249,637	12,880,332	13,399,879
軽 自 動 車 税	471,638	494,020	526,421	548,572	579,280
市 た ば こ 税	1,143,861	1,152,448	1,107,541	1,188,411	1,267,796
特 別 土 地 保 有 税	4,144	12,093	10,308	0	6,090
都 市 計 画 税	2,236,244	2,271,076	1,521,485	2,241,660	2,312,131
入 湯 税	44,266	43,634	27,938	30,215	27,779

資料:財政課

市 有 財 産

(単位:m²、千円)

区 分	平成30年度	令和元年度	令和2年度	令和3年度	令和4年度	
土 地	行 政 財 産	3,616,735.50	3,600,290.89	3,645,087.02	3,673,432.15	3,710,781.67
	普 通 財 産	1,327,080.21	1,329,534.97	1,323,322.87	1,322,795.60	1,325,941.84
建 物	行 政 財 産	596,258.41	593,817.96	593,326.29	591,239.37	590,486.79
	普 通 財 産	9,944.84	37,967.80	37,967.80	38,555.10	38,555.10
基 金	19,918,134	18,863,187	18,115,608	19,105,969	21,729,902	
有 価 証 券	111,612	111,612	71,612	71,612	59,612	
出 資 金	417,580	410,537	410,537	410,537	410,537	

※ 企業会計及び財産区分は除く。

資料:財産管理課

※ 基金及び有価証券の額は、千円未満四捨五入。

選挙人名簿登録者数・選挙の状況

選挙人名簿登録者数

各年9月1日現在(単位:人)

区分	平成30年	令和元年	令和2年	令和3年	令和4年
総数	149,641	149,989	150,146	150,457	150,524
男	74,454	74,610	74,660	74,852	74,845
女	75,187	75,379	75,486	75,605	75,679

資料:行政課

在外選挙人名簿登録者数

各年9月1日現在(単位:人)

区分	平成30年	令和元年	令和2年	令和3年	令和4年
総数	71	77	74	78	82
男	38	42	39	40	44
女	33	35	35	38	38

資料:行政課

選挙の状況

選挙期日	選挙の事由	当日の有権者数(人)			投票者数(人)			投票率(%)
		計	男	女	計	男	女	
平成31年2月3日	愛知県知事選挙 (豊川開票区)	149,167	74,132	75,035	58,803	29,801	29,002	39.42
平成31年4月7日	愛知県議会議員一般選挙	—	—	—	—	—	—	無投票
平成31年4月21日	豊川市議会議員一般選挙	147,842	73,366	74,476	72,439	35,892	36,547	49.00
令和1年7月21日	参議院議員通常選挙 (選挙区選出)	150,388	74,846	75,542	74,824	38,231	36,593	49.75
令和1年7月21日	参議院議員通常選挙 (比例代表選出)	150,388	74,846	75,542	74,814	38,225	36,589	49.75
令和1年10月6日	豊川市長選挙	148,637	73,778	74,859	49,051	24,388	24,663	33.00
令和3年10月31日	衆議院議員総選挙 (小選挙区選出)	150,324	74,725	75,599	90,080	45,371	44,709	59.92
令和3年10月31日	衆議院議員総選挙 (比例代表選出)	150,324	74,725	75,599	90,056	45,360	44,696	59.91
令和3年10月31日	最高裁判所裁判官 国民審査	150,248	74,686	75,562	90,001	45,325	44,676	59.90
令和4年7月10日	参議院議員通常選挙 (選挙区選出)	150,332	74,708	75,624	81,315	41,117	40,198	54.09
令和4年7月10日	参議院議員通常選挙 (比例代表選出)	150,332	74,708	75,624	81,307	41,113	40,194	54.08
令和5年2月5日	愛知県知事選挙 (豊川開票区)	149,212	74,067	75,145	55,932	28,186	27,746	37.48
令和5年4月9日	愛知県議会議員一般選挙	148,499	73,610	74,889	54,196	27,853	26,343	36.50
令和5年4月23日	豊川市議会議員一般選挙	148,219	73,446	74,773	66,743	33,373	33,370	45.03
令和5年10月1日	豊川市長選挙	148,798	73,809	74,989	43,364	21,556	21,808	29.14

資料:行政課

市議会の開催状況等

(単位:回、日、件)

区 分		平成30年	令和元年	令和2年	令和3年	令和4年	
招 集 回 数	計	6	7	7	6	7	
	定例会	4	4	4	4	4	
	臨時会	2	3	3	2	3	
会 期 日 数	計	97	94	96	93	98	
	定例会	95	91	93	91	95	
	臨時会	2	3	3	2	3	
開 議 日 数	計	26	27	24	26	26	
	定例会	24	24	21	24	23	
	臨時会	2	3	3	2	3	
付議案件	市 長 提 出	計	123	161	136	132	144
		予算案	33	27	32	37	36
		条例案	33	60	37	29	39
		その他の議案	57	74	67	66	69
	議 員 提 出	計	1	2	2	3	2
		条例案	0	1	0	1	1
		その他の議案	1	1	2	2	1
請 願		4	3	0	2	0	
陳 情		-	-	-	-	-	

資料:議会事務局

市議会の委員会等開催日数

(単位:日)

区 分	平成30年	令和元年	令和2年	令和3年	令和4年
常任委員会(平成31年4月条例改正で名称変更)	20	20	17	19	17
総務委員会	6	5	4	5	6
福祉委員会	5	5	5	6	4
市民文教委員会	3	4	4	5	3
産業建設委員会	6	6	4	3	4
議会運営委員会	15	12	14	15	16
特別委員会	12	10	12	14	13
予算特別委員会	5	5	5	5	5
決算特別委員会	4	4	4	4	4
政策課題調査特別委員会	3	1	3	5	4
議会協議会	2	3	2	-	-
政治倫理審査会	-	-	-	-	-

資料:議会事務局

市職員数

各年4月1日現在(単位:人)

年次	総数	普通会計			その他の会計				
		一般行政	教育	消防	水道	病院	その他		
平成30年	1,868	1,056	803	73	180	812	34	735	43
令和元年	1,906	1,073	823	70	180	833	33	752	48
令和2年	2,088	1,197	942	71	184	891	32	812	47
令和3年	2,116	1,206	958	69	179	910	32	832	46
令和4年	2,161	1,224	971	69	184	937	33	859	45

資料:人事課

市内教育施設の概要

幼稚園、認定こども園～高等学校

幼稚園(私立)

年	園数		学級数	教員数						園児数										
	公立	私立		本務者			兼務者			総計		3歳児		4歳児		5歳児				
				計	男	女	計	男	女	計	男	女	計	男	女	計	男	女		
平成30年	-	5	49	81	5	76	16	-	16	628	675	441	209	232	438	218	220	424	201	223
令和元年	-	5	50	79	6	73	16	-	16	649	650	430	231	199	438	205	233	431	213	218
令和2年	-	5	50	85	6	79	16	-	16	610	620	384	187	197	414	222	192	432	201	231
令和3年	-	5	50	87	6	81	18	-	18	593	572	371	189	182	378	184	194	416	220	196
令和4年	-	5	51	89	6	83	18	-	18	556	569	380	190	190	360	185	175	385	181	204

資料：学校基本調査

認定こども園(私立)

年	園数		学級数	教育・保育職員数										
	公立	私立		本務者			兼務者							
				計	男	女	計	男	女					
平成30年	-	1	4	13	1	12	4	-	4	-	-	-	-	-
令和元年	-	2	9	31	2	29	(2) 5	-	(2) 5	-	(2) 5	-	-	-
令和2年	-	2	8	32	2	30	(4) 6	-	(4) 6	-	(4) 6	-	-	-
令和3年	-	2	8	(2) 33	2	(2) 31	(2) 7	-	(2) 7	-	(2) 7	-	-	-
令和4年	-	2	8	(2) 38	2	(2) 36	7	-	7	-	-	-	-	-

※教育・保育職員数欄の()書きは、教諭等、保育士、教育、保育補助員を別掲しました。

園児数

年	総数		0歳児		1歳児		2歳児		3歳児		4歳児		5歳児								
	計	男女	計	男女	計	男女	計	男女	計	男女	計	男女	計	男女							
															計	男女	計	男女	計	男女	計
平成30年	106	51	55	3	2	1	6	3	3	12	3	9	22	12	10	33	19	14	30	12	18
令和元年	189	97	92	-	-	17	12	5	11	24	13	11	44	21	23	42	19	23	62	32	30
令和2年	194	99	95	4	2	2	13	7	6	29	16	13	50	27	23	53	27	26	45	20	25
令和3年	210	111	99	4	2	2	13	10	3	29	16	13	59	32	27	54	25	29	51	26	25
令和4年	218	114	104	4	2	2	18	7	11	22	15	7	59	31	28	60	32	28	55	27	28

資料：学校基本調査

小学校(公立)

年	学校数		学級数						教員数						職員数				
	本校	分校	計		複式		特別支援		本務者		兼務者		計	男	女	計		男	女
			単式	計	男	女	計	男	女	計	男	女							
平成30年	26	-	427	344	-	83	647	240	407	95	21	74	45	17	28				
令和元年	26	-	428	344	-	84	651	240	411	99	28	71	44	15	29				
令和2年	26	-	429	342	-	87	647	238	409	118	30	88	43	16	27				
令和3年	26	-	436	343	-	93	653	238	415	119	28	91	42	16	26				
令和4年	26	-	451	352	-	99	674	234	440	120	29	91	41	15	26				

児童数

年	総計		1年生		2年生		3年生		4年生		5年生		6年生			
	計	男	女	計		計		計		計		計		計		
				男	女	男	女	男	女	男	女	男	女	男	女	
平成30年	10,675	5,414	5,261	1,809	908	901	1,687	859	828	917	880	889	881	1,796	951	845
令和元年	10,604	5,337	5,267	1,706	869	837	1,818	912	906	827	890	920	893	1,805	921	884
令和2年	10,552	5,313	5,239	1,711	873	838	1,710	876	834	916	864	838	925	1,778	885	893
令和3年	10,465	5,250	5,215	1,679	828	851	1,717	878	839	875	914	915	843	1,819	896	923
令和4年	10,346	5,224	5,122	1,697	864	833	1,683	831	852	876	877	838	912	1,706	868	838

資料:学校基本調査

中学校(公立)

年	学校数		学級数						教員数						
	本校	分校	計		複式		特別支援		本務者		兼務者		計	男	女
			単式	計	男	女	計	男	女						
平成30年	10	-	172	147	-	25	342	212	130	38	7	31			
令和元年	10	-	175	148	-	27	341	214	127	44	10	34			
令和2年	10	-	181	148	-	33	348	211	137	42	9	33			
令和3年	10	-	186	151	-	35	354	217	137	47	13	34			
令和4年	10	-	190	148	-	42	360	220	140	53	14	39			

児童数

年	総計		1年生		2年生		3年生					
	計	男	女	計		計		計				
				男	女	男	女	男	女			
平成30年	5,127	2,614	2,513	1,635	859	776	1,724	872	852	1,768	883	885
令和元年	5,138	2,669	2,469	1,774	936	838	1,637	858	779	1,727	875	852
令和2年	5,207	2,706	2,501	1,791	911	880	1,775	935	840	1,641	860	781
令和3年	5,327	2,727	2,600	1,754	872	882	1,795	917	878	1,778	938	840
令和4年	5,335	2,670	2,665	1,785	879	906	1,756	874	882	1,794	917	877

資料:学校基本調査

高等学校(公立)

年	学校数		教員数						生徒数・本科(全日制)										
	本校	分校	本務者			兼務者			1年生			2年生			3年生				
			計	男	女	計	男	女	計	男	女	計	男	女	計	男	女		
平成30年	5	-	221	144	77	145	87	58	1,722	1,388	999	552	447	1,075	615	460	1,036	555	481
令和元年	5	-	218	141	77	139	77	62	1,724	1,336	1,019	574	445	989	547	442	1,052	603	449
令和2年	5	-	219	140	79	102	53	49	1,617	1,297	944	513	431	998	565	433	972	539	433
令和3年	5	-	219	137	82	104	56	48	1,555	1,254	897	494	403	927	502	425	985	559	426
令和4年	5	-	216	138	78	111	67	44	1,515	1,223	939	531	408	883	487	396	916	497	419

資料:学校基本調査

高等学校(私立)

年	学校数		教員数						生徒数・本科(全日制)											
	本校	分校	本務者			兼務者			1年生			2年生			3年生					
			計	男	女	計	男	女	計	男	女	計	男	女	計	男	女			
平成30年	1	-	61	52	9	29	18	11	1,213	670	543	426	246	180	379	209	170	408	215	193
令和元年	1	-	64	53	11	28	18	10	1,174	650	524	381	204	177	422	242	180	371	204	167
令和2年	1	-	66	54	12	29	17	12	1,241	684	557	447	240	207	378	203	175	416	241	175
令和3年	1	-	64	52	12	29	20	9	1,239	671	568	426	234	192	437	234	203	376	203	173
令和4年	1	-	65	54	11	32	23	9	1,265	671	594	410	207	203	420	231	189	435	233	202

資料:学校基本調査

特別支援学校

年	学校数		教員数						在学者数						学級数					
	本校	分校	本務者			兼務者			総数			幼稚部			小学部			高等部		
			計	男	女	計	男	女	計	男	女	計	男	女	計	男	女	計	男	女
平成30年	2	-	155	51	104	15	104	15	382	272	110	47	253	253	-	62	-	18	10	34
令和元年	2	-	155	53	102	14	102	14	372	271	101	42	230	230	-	61	-	20	10	31
令和2年	2	-	155	53	102	16	102	16	374	260	114	45	221	221	-	61	-	22	9	30
令和3年	2	-	158	52	106	19	106	19	398	271	127	53	235	235	-	64	-	22	11	31
令和4年	2	-	167	55	112	20	112	20	414	272	142	62	244	244	-	68	-	23	12	33

資料:学校基本調査

小・中学校別児童・生徒数

令和5年5月1日現在(単位:学級、人)

学校名		学級数	総数	1学年	2学年	3学年	4学年	5学年	6学年
小 学 校	豊川	12(3)	353	56	72	60	57	49	59
	東部	15(5)	403	49	74	64	78	79	59
	桜木	12(4)	364	69	54	58	62	57	64
	三蔵子	19(6)	611	101	92	88	114	102	114
	千両	6(4)	114	15	19	18	18	20	24
	牛久保	13(5)	420	75	71	65	64	72	73
	中部	22(5)	692	105	141	113	116	117	100
	八南	21(5)	671	110	126	119	109	108	99
	平尾	12(4)	331	50	58	55	51	63	54
	国府	24(7)	813	121	133	147	144	115	153
	桜町	12(3)	322	65	59	57	56	41	44
	御油	17(3)	491	86	73	82	82	86	82
	天王	12(3)	259	37	39	43	40	44	56
	代田	18(5)	526	80	81	91	83	92	99
	金屋	12(3)	309	50	43	49	58	50	59
	豊	14(4)	430	63	81	78	68	71	69
	一宮東部	8(3)	216	23	33	35	35	42	48
	一宮西部	18(4)	576	88	95	104	86	103	100
	一宮南部	6(2)	161	25	15	33	31	30	27
	萩	6(2)	55	10	5	13	10	6	11
長沢	6(2)	112	21	15	11	15	25	25	
赤坂	11(3)	249	38	40	33	42	47	49	
御津北部	7(4)	172	23	38	27	28	27	29	
御津南部	16(4)	491	89	74	74	87	83	84	
小坂井東	18(6)	559	91	81	87	93	102	105	
小坂井西	18(5)	546	78	83	80	96	83	126	
総 数		355(104)	10,246	1,618	1,695	1,684	1,723	1,714	1,812
中 学 校	東部	22(6)	821	272	283	266	/		
	南部	18(5)	645	204	221	220			
	中部	16(3)	548	183	176	189			
	西部	17(4)	619	211	207	201			
	代田	11(5)	423	146	129	148			
	金屋	12(5)	451	147	143	161			
	一宮	14(4)	510	145	198	167			
	音羽	9(2)	279	89	101	89			
	御津	10(3)	356	103	137	116			
	小坂井	15(7)	579	182	195	202			
総 数		144(44)	5,231	1,682	1,790	1,759			

※()は特別支援学級

資料:学校教育課

新規学卒者の産業分類別求人・充足数

令和5年3月31日現在(単位:人)

産業分類(大分類)	中学校卒			高校卒			合計	
	求人数	充足数	うち県外からの充足数	求人数	充足数	うち県外からの充足数	求人数	充足数
A 農林, 林業	0	0	0	0	0	0	0	0
B 漁業	0	0	0	2	1	1	2	1
C 鉱業, 採石業, 砂利採取業	0	0	0	0	0	0	0	0
D 建設業	2	1	0	120	10	0	122	11
E 製造業	1	1	0	417	145	2	418	146
(うち、食料品製造業)	0	0	0	56	25	0	56	25
(うち、機械器具製造業)	0	0	0	142	46	1	142	46
(うち、輸送用機械器具製造業)	0	0	0	125	48	0	125	48
(うち、上記以外の製造業)	1	1	0	94	26	1	95	27
F 電気・ガス・熱供給・水道業	0	0	0	0	0	0	0	0
G 情報通信業	0	0	0	0	0	0	0	0
H 運輸業, 郵便業	2	2	0	20	1	1	22	3
I 卸売業・小売業	0	0	0	12	6	0	12	6
J 金融業・保険業	0	0	0	8	0	0	8	0
K 不動産業, 物品賃貸業	0	0	0	0	0	0	0	0
L 学術研究, 専門・技術サービス業	0	0	0	2	1	0	2	1
M 宿泊業, 飲食サービス業	0	0	0	1	0	0	1	0
N 生活関連サービス業, 娯楽業	0	0	0	36	12	2	36	12
O 教育, 学習支援業	0	0	0	0	0	0	0	0
P 医療, 福祉	0	0	0	74	10	0	74	10
Q 複合サービス事業	0	0	0	6	4	0	6	4
R サービス業(他に分類されないもの)	0	0	0	5	2	0	5	2
合計	5	4	0	703	192	6	708	196

※ 日本標準産業分類(平成25年10月改訂)により分類

資料:豊川公共職業安定所

一般求人・求職及び就職者数

(単位:人)

年度	新規求人数	新規求職申込件数			紹介件数			就職件数		
	総数	男	女	計	男	女	計	男	女	計
平成30年度	12,980	3,047	4,055	7,106	4,352	4,585	8,938	1,116	1,485	2,602
令和元年度	11,122	2,895	3,735	6,633	4,012	3,845	7,858	1,040	1,161	2,201
令和2年度	8,531	3,227	4,002	7,234	3,784	4,130	7,915	848	1,138	1,986
令和3年度	10,039	2,911	3,860	6,772	3,492	3,811	7,303	883	1,239	2,122
令和4年度	10,588	2,907	3,946	6,857	3,173	3,408	6,583	877	1,261	2,139

※ 性別未記入の求職(性別登録拒否等)があるため、男女計と合計が一致しない場合があります。

資料:豊川公共職業安定所

雇用保険給付状況(一般求職者給付基本手当基本分)

(単位:件、人、円)

年度	受給資格決定件数	受給者実人数	支給金額
平成30年度	1,981	543	800,102,925
令和元年度	1,809	482	729,175,187
令和2年度	2,199	652	1,020,198,406
令和3年度	1,803	570	857,283,764
令和4年度	1,884	544	821,457,710

資料:豊川公共職業安定所

産業別求人・充足数

(単位:人)

		平成30年度	令和元年度	令和2年度	令和3年度	令和4年度
総数	求人	12,980	11,122	8,531	10,039	10,588
	充足	2,354	1,977	1,818	1,865	1,893
農林水産鉱業	求人	86	60	39	48	39
	充足	40	21	27	16	18
建設業	求人	1,031	1,008	1,081	1,047	1,061
	充足	91	98	147	101	93
製造業	求人	3,469	2,551	1,821	2,806	2,600
	充足	890	778	606	749	622
卸売・小売業	求人	1,062	741	454	613	1,186
	充足	184	153	129	118	285
金融保険不動産業	求人	155	157	98	72	62
	充足	19	24	11	15	13
運輸・情報通信業	求人	957	869	734	776	741
	充足	208	146	165	123	105
宿泊・飲食サービス業	求人	487	284	247	214	241
	充足	35	27	25	19	15
サービス業	求人	5,646	5,379	3,956	4,333	4,570
	充足	855	699	668	673	694
その他	求人	87	73	101	130	88
	充足	32	31	40	51	48

※ 日本標準産業分類(平成25年10月改訂)により分類

資料:豊川公共職業安定所

※ 学卒者を除く。

※ サービス業には医療、福祉、教育、学習支援業、複合サービス事業を含む。

従業者規模別求人・充足数

(単位:人)

		平成30年度	令和元年度	令和2年度	令和3年度	令和4年度
求人された事業所規模	総数	12,980	11,122	8,531	10,039	10,588
	29人以下	7,504	6,281	5,171	5,860	6,500
	30～99人	3,354	2,843	2,118	2,406	2,581
	100～299人	1,359	1,333	922	1,292	1,137
	300～499人	447	351	130	202	222
	500～999人	57	63	64	155	119
	1,000人以上	259	251	126	124	29
充足された事業所規模	総数	2,354	1,977	1,818	1,865	1,893
	29人以下	1,316	1,069	1,087	1,042	1,114
	30～99人	714	588	496	522	521
	100～299人	251	219	180	234	186
	300～499人	40	52	30	21	38
	500～999人	10	30	7	18	20
	1,000人以上	23	19	18	28	14

資料:豊川公共職業安定所

地区市民館利用状況

(単位:件、人)

施設名	平成30年度		令和元年度		令和2年度		令和3年度		令和4年度	
	件数	利用者数	件数	利用者数	件数	利用者数	件数	利用者数	件数	利用者数
コミュニティセンター国府市民館	1,260	14,606	1,018	13,523	745	8,527	977	10,097	1,077	11,375
平尾地区市民館	792	8,504	968	8,794	371	4,455	552	6,296	816	10,058
三上地区市民館	561	9,142	537	7,561	241	2,389	338	3,154	495	4,256
古宿地区市民館	502	9,951	455	7,865	502	5,688	386	5,311	610	8,525
下郷地区市民館	460	3,975	433	3,591	348	2,823	481	2,596	388	3,801
麻生田地区市民館	630	9,426	824	11,628	456	3,993	495	4,969	609	5,405
三蔵子地区市民館	613	11,773	656	12,221	470	6,572	485	7,556	699	11,187
睦美地区市民館	416	4,363	298	2,648	251	2,179	298	2,439	301	2,043
千両地区市民館	588	9,773	746	7,745	395	4,893	433	4,943	504	5,786
金屋地区市民館	865	18,379	767	13,119	591	6,350	577	6,974	812	9,814
中条地区市民館	940	14,315	850	12,574	543	3,186	432	4,440	758	5,833
中部南地区市民館	1,102	15,617	957	13,791	739	7,795	790	8,951	930	9,675
桜木地区市民館	406	6,874	318	4,556	243	3,183	292	3,410	308	3,869
下長山地区市民館	681	9,807	699	11,053	351	4,324	436	5,275	510	5,665
桜町地区市民館	963	11,910	711	7,089	591	5,457	826	8,267	851	7,733
中部西地区市民館	1,727	14,526	1,703	15,350	916	8,028	1,026	8,248	1,129	11,149
国府東地区市民館	1,330	13,789	1,193	14,373	820	5,929	973	9,756	1,011	12,254
市田地区市民館	1,597	14,519	1,615	13,010	1,007	5,602	992	6,603	1,415	9,358
豊地区市民館	794	10,494	734	9,146	414	4,704	444	5,417	473	5,610
代田地区市民館	753	6,816	754	7,326	475	2,902	576	3,693	552	3,949
諏訪地区市民館	1,013	19,549	898	16,251	477	4,901	597	5,557	593	6,964
金屋南地区市民館	636	7,184	564	6,066	331	2,861	338	2,959	364	2,914
大木会館	1,036	13,588	1,013	13,494	954	6,540				
長沢地区市民館	1,477	20,164	1,477	25,322	1,167	7,056	1,094	10,910	1,159	13,928
萩地区市民館	736	6,716	736	6,716	384	2,959	479	3,858	561	4,586
赤坂台地区市民館	3,455	14,150	4,020	15,614	3,083	9,188	3,057	9,760	3,372	12,228
西方地区市民館	291	4,390	277	3,536	158	1,840	175	1,675	207	2,158
広石地区市民館	470	5,900	380	4,949	193	2,692	163	2,757	190	2,717
御馬地区市民館	524	7,769	385	5,307	181	2,312	242	2,893	234	3,385
新田集会場	42	360	37	355	14	69	17	117	37	286

資料:市民協働国際課

市内公共スポーツ施設利用状況

(単位:人)

施設名		平成30年度	令和元年度	令和2年度	令和3年度	令和4年度
		利用者数	利用者数	利用者数	利用者数	利用者数
屋内施設	総合体育館	282,328	264,011	148,627	239,563	280,489
	武道館	92,645	96,415	56,853	69,157	88,562
	農業者トレーニングセンター	58,914	73,962	33,207	43,389	57,934
	一宮体育センター	21,558	20,488	17,857	18,974	20,043
	御津体育館	77,417	79,037	46,547	52,090	56,659
	小坂井B&G海洋センター	78,087	66,787	37,899	46,888	51,984
屋外施設	豊川公園野球場	25,482	36,181	15,066	24,267	23,403
	市庭球場	52,572	59,340	36,031	44,210	45,199
	桜ヶ丘公園庭球場	10,122	10,006	7,730	9,056	9,456
	スポーツ公園野球場	35,414	22,260	16,909	14,429	26,456
	スポーツ公園サッカー場	令和元年10月から供用開始し、 令和2年4月に公園緑地課から スポーツ課へ所管替え		9,103	10,370	14,591
	スポーツ公園ソフトボール場			6,510	8,205	15,120
	陸上競技場	78,294	70,586	32,510	44,001	73,542
	東上野球場	8,004	7,105	2,862	6,928	9,390
	足山田野球場	6,108	6,049	3,289	3,142	2,967
	上長山庭球場・多目的広場	17,053	16,530	10,773	12,710	14,826
	音羽運動公園	28,370	25,214	14,014	17,614	19,446
	御津庭球場	6,859	7,571	4,597	5,747	4,740
	御幸浜パターゴルフ場	5,826	6,128	4,777	5,540	5,466
	柏木浜パターゴルフ場	11,858	11,991	9,486	11,264	11,325
小坂井庭球場	9,876	10,639	8,996	11,669	11,972	

資料:スポーツ課

勤労福祉会館利用状況

(単位:件、人)

	平成30年度		令和元年度		令和2年度		令和3年度		令和4年度	
	件数	利用数	件数	利用数	件数	利用数	件数	利用数	件数	利用数
勤労福祉会館(総数)	3,062	103,257	2,982	93,706	1,773	40,940	2,294	54,870	2,305	82,318
大研修ホール	222	33,758	198	28,203	135	11,195	167	15,772	134	14,741
研修室	513	10,066	541	10,679	364	5,210	421	6,552	432	11,374
視聴覚室	367	18,848	354	16,260	298	9,357	313	10,976	274	13,575
会議室(3室)	982	19,798	972	18,749	665	10,252	764	11,732	819	21,930
音楽室	425	7,935	389	7,428	150	2,119	322	4,524	361	7,004
調理実習室	177	4,465	184	4,628	37	545	64	1,067	58	2,760
和室(2室)	376	8,387	344	7,759	124	2,262	243	4,247	227	10,934

資料:商工観光課

生涯学習センターの利用状況

(単位:件、人)

	平成30年		令和元年		令和2年		令和3年		令和4年	
	件数	利用数	件数	利用数	件数	利用数	件数	利用数	件数	利用数
豊川生涯学習センター	3,167	27,955	3,047	27,613	2,169	15,812	2,185	14,866	2,603	18,441
御油生涯学習センター	1,485	17,881	1,351	15,487	817	8,706	1,075	12,769	1,171	14,019
牛久保生涯学習センター	2,418	33,794	2,436	34,412	1,931	24,241	2,050	16,598	1,469	11,949
八南生涯学習センター	1,433	19,701	1,237	16,171	1,031	11,569	1,306	14,537	1,354	15,937
一宮生涯学習センター	1,853	35,885	1,789	36,977	1,236	20,220	1,288	19,835	1,566	25,786
音羽生涯学習センター	2,255	20,166	2,402	20,682	1,930	13,239	2,090	14,945	2,025	15,559
御津生涯学習センター	2,620	29,593	2,551	30,760	1,879	17,888	2,238	23,622	2,728	30,679
小坂井生涯学習センター	2,599	35,287	2,451	35,428	1,690	14,868	3,402	32,593	4,504	45,957
プリオ生涯学習センター	1,756	28,541	1,602	26,013	873	9,606	1,378	16,785	1,649	21,436

※令和3年4月より、公民館及び生涯学習会館は、「生涯学習センター」に改称されました。

資料:生涯学習課

文化会館・桜ヶ丘ミュージアム利用状況

文化会館利用者数

(単位:人)

	平成30年度	令和元年度	令和2年度	令和3年度	令和4年度
豊川市文化会館(総数)	127,234	105,993	29,214	63,087	74,179
大ホール	59,086	49,052	10,422	31,663	47,067
中ホール	24,810	20,505	2,867	12,823	10,067
会議室(4室)	34,818	30,115	15,515	16,741	14,411
展示室(1室)	8,520	6,321	410	1,860	2,634
豊川市音羽文化ホール 《ウィンディアホール》	24,039	20,386	6,780	7,961	15,573
ホール	11,867	10,001	3,711	4,816	10,674
会議室(3室)	11,308	9,747	2,896	3,034	4,837
和室(1室)	864	638	173	111	62
豊川市御津文化会館 《ハートフルホール》	30,371	23,803	11,639	15,065	16,170
ホール	21,155	15,890	7,522	11,846	12,738
会議室(2室)	9,156	7,853	4,067	3,195	3,339
展示室(1室)	60	60	50	24	93
豊川市小坂井文化会館 《フロイデンホール》	31,220	30,280	8,306	15,556	24,132
ホール	27,525	27,151	6,742	13,352	21,368
会議室(2室)	2,696	2,561	1,114	1,712	2,127
和室(1室)	999	568	450	492	637

資料:文化振興課

桜ヶ丘ミュージアム利用者数

(単位:人)

	平成30年度	令和元年度	令和2年度	令和3年度	令和4年度
桜ヶ丘ミュージアム(総数)	165,201	161,293	97,420	121,406	131,234
常設展示室(2室)	45,952	47,180	30,138	38,015	32,835
市民ギャラリー(6室)	93,935	90,472	56,966	69,621	82,736
会議室	7,657	7,770	2,639	3,902	4,377
実習室(2室)	11,156	10,485	5,980	7,224	6,801
和室(2室)	4,746	3,723	1,593	2,347	4,385
茶室	1,755	1,663	104	297	100

※茶室改修工事のため令和4年4月1日～令和5年3月18日まで貸室利用不可

資料:文化振興課

図書館の状況

図書所蔵数

(単位:冊)

総所蔵数	総数	総記	哲学	歴史	社会科学	自然科学	技術	産業	芸術	言語	文学	地域資料	洋書	参考図書	大活字本	点字図書	児童書	視聴覚資料	雑誌
平成30年度	739,288	11,971	29,148	50,749	82,718	41,879	53,488	21,318	50,153	9,902	165,408	23,577	4,490	13,246	2,918	1,077	156,686	20,182	378
令和元年度	757,507	12,360	29,800	52,364	84,543	42,743	55,286	21,792	51,940	10,105	168,099	24,123	4,553	13,577	2,982	1,149	161,233	20,326	532
令和2年度	774,324	12,966	30,180	53,128	86,015	44,080	56,980	22,297	53,060	10,214	170,895	24,469	4,611	14,078	3,044	1,218	166,007	20,702	380
令和3年度	785,476	13,349	30,446	53,907	85,914	44,770	57,160	22,672	53,927	10,323	173,800	24,889	4,634	14,235	3,068	1,352	169,865	20,789	376
令和4年度	789,267	13,487	30,376	52,861	84,625	44,824	57,412	22,421	54,308	10,222	176,133	25,496	4,739	14,315	3,114	1,423	172,320	20,829	362

(単位:冊)

中央図書館	総数	総記	哲学	歴史	社会科学	自然科学	技術	産業	芸術	言語	文学	地域資料	洋書	参考図書	大活字本	点字図書	児童書	視聴覚資料	雑誌
平成30年度	531,594	8,813	22,841	39,552	65,118	32,229	38,697	16,306	38,206	7,670	105,786	18,578	4,418	10,763	2,574	989	105,201	13,621	232
令和元年度	546,869	9,140	23,265	40,680	66,677	33,245	40,019	16,754	39,611	7,848	108,942	18,941	4,481	11,033	2,638	1,061	108,567	13,733	234
令和2年度	559,538	9,690	23,547	41,420	68,065	34,182	41,070	17,124	40,651	7,985	110,904	19,249	4,535	11,579	2,698	1,130	111,758	13,719	232
令和3年度	569,947	9,937	23,645	42,013	69,097	34,868	41,936	17,323	41,351	8,070	112,928	19,522	4,556	11,696	2,722	1,149	115,017	13,894	223
令和4年度	576,534	10,083	23,615	40,866	68,795	35,286	42,281	17,225	41,755	7,986	115,779	19,997	4,660	11,778	2,768	1,185	118,336	13,920	219

(単位:冊)

音羽図書館	総数	総記	哲学	歴史	社会科学	自然科学	技術	産業	芸術	言語	文学	地域資料	洋書	参考図書	大活字本	点字図書	児童書	視聴覚資料	雑誌
平成30年度	67,460	1,375	1,843	3,486	4,583	2,666	4,290	1,502	3,485	769	18,317	2,142	30	1,195	116	13	17,724	3,870	54
令和元年度	68,720	1,408	2,006	3,862	4,957	2,554	4,731	1,526	3,785	801	17,134	2,365	30	1,259	116	13	18,207	3,877	89
令和2年度	67,860	1,371	1,937	3,658	4,753	2,534	4,631	1,486	3,675	763	16,772	2,320	31	1,206	117	13	18,645	3,894	54
令和3年度	68,300	1,435	1,991	3,629	4,675	2,581	4,469	1,544	3,653	756	16,893	2,436	33	1,227	117	13	19,042	3,752	54
令和4年度	65,642	1,452	1,863	3,673	4,010	2,425	4,292	1,535	3,706	744	15,778	2,572	33	1,234	117	13	18,405	3,736	54

資料:中央図書館

(単位:冊)

御津図書館	総数	総記	哲学	歴史	社会科学	自然科学	技術	産業	芸術	言語	文学	地域資料	洋書	参考図書	大活字本	点字図書	児童書	視聴覚資料	雑誌
平成30年度	74,699	1,116	2,221	4,291	7,295	3,244	4,737	1,598	5,018	738	23,089	1,620	27	839	145	0	15,967	2,691	63
令和元年度	74,537	1,136	2,222	4,295	7,056	3,137	4,751	1,582	5,038	737	23,039	1,598	27	830	145	0	16,126	2,716	102
令和2年度	74,849	1,163	2,213	4,297	7,146	3,244	4,897	1,634	5,035	733	22,870	1,640	28	840	146	0	16,269	2,630	64
令和3年度	71,706	1,155	2,238	4,340	5,969	2,990	4,041	1,670	5,124	741	22,487	1,658	28	850	146	0	15,553	2,647	69
令和4年度	68,285	1,107	2,213	4,213	5,528	2,641	3,830	1,442	5,003	729	21,847	1,628	29	835	146	0	14,377	2,658	59

(単位:冊)

一宮図書館	総数	総記	哲学	歴史	社会科学	自然科学	技術	産業	芸術	言語	文学	地域資料	洋書	参考図書	大活字本	点字図書	児童書	視聴覚資料	雑誌
平成30年度	31,585	288	1,238	1,649	2,798	1,854	2,892	966	1,301	298	8,995	602	2	226	37	0	8,425	0	14
令和元年度	32,124	283	1,265	1,648	2,838	1,833	3,001	982	1,322	287	9,182	563	2	233	37	0	8,596	0	52
令和2年度	33,982	302	1,366	1,715	2,898	1,936	3,230	1,034	1,398	278	9,923	587	2	230	37	0	9,032	0	14
令和3年度	35,045	330	1,401	1,740	2,888	2,021	3,327	1,064	1,427	285	10,302	594	2	239	37	0	9,374	0	14
令和4年度	36,328	342	1,454	1,767	2,909	2,066	3,435	1,097	1,444	286	10,826	603	2	244	37	0	9,802	0	14

(単位:冊)

小坂井図書館	総数	総記	哲学	歴史	社会科学	自然科学	技術	産業	芸術	言語	文学	地域資料	洋書	参考図書	大活字本	点字図書	児童書	視聴覚資料	雑誌
平成30年度	33,950	379	1,005	1,771	2,924	1,886	2,872	946	2,143	427	9,221	635	13	223	46	75	9,369	0	15
令和元年度	35,257	393	1,042	1,879	3,015	1,974	2,784	948	2,184	432	9,802	656	13	222	46	75	9,737	0	55
令和2年度	38,095	440	1,117	2,038	3,153	2,184	3,152	1,019	2,301	455	10,426	673	15	223	46	75	10,303	459	16
令和3年度	40,478	492	1,171	2,185	3,285	2,310	3,387	1,071	2,372	471	11,190	679	15	223	46	190	10,879	496	16
令和4年度	42,478	503	1,231	2,342	3,383	2,406	3,574	1,122	2,400	477	11,903	696	15	224	46	225	11,400	515	16

資料:中央図書館

図書館来館者数

施設毎の来館者数

(単位:人)

	総数	中央図書館	音羽図書館	御津図書館	一宮図書館	小坂井図書館
平成30年度	678,341	486,819	54,024	50,530	41,080	45,888
令和元年度	619,269	444,468	52,642	44,857	36,756	40,546
令和2年度	414,510	290,932	34,154	27,406	26,510	35,508
令和3年度	585,052	368,182	43,491	38,565	34,969	99,845
令和4年度	587,301	375,243	42,432	34,393	33,071	102,162

資料:中央図書館

図書館貸出冊(点)数

施設毎の貸出冊(点)数

(単位:冊)

	総数	中央図書館	音羽図書館	御津図書館	一宮図書館	小坂井図書館	サービス ポイント
平成30年度	1,304,409	1,012,663	85,898	80,576	55,921	61,262	8,089
令和元年度	1,193,177	925,449	77,787	72,787	53,371	56,415	7,368
令和2年度	975,761	752,686	66,474	56,264	43,697	49,916	6,724
令和3年度	1,181,012	879,336	75,946	65,988	51,423	99,660	8,659
令和4年度	1,064,754	782,118	71,231	57,902	49,731	96,207	7,565

※サービスポイントとは、市内4生涯学習センター(豊川・御油・牛久保・八南)及び蒲郡市立図書館を指します。資料:中央図書館

分類別の貸出冊(点)数

(単位:冊)

	総数	一般書	児童書	視聴覚資料	団体貸出
平成30年度	1,304,409	735,431	478,185	40,272	50,521
令和元年度	1,193,177	667,847	438,844	34,279	52,207
令和2年度	975,761	550,620	363,712	26,682	34,747
令和3年度	1,181,012	646,400	450,686	36,265	47,661
令和4年度	1,064,754	578,665	413,195	29,277	43,617

団体貸出:団体利用に対しての資料貸し出しを行うこと

資料:中央図書館

ジオスペース利用状況

	貸出・企画等 使用件数	利用者数
平成30年度	69	3,956
令和元年度	70	3,984
令和2年度	64	2,317
令和3年度	86	3,290
令和4年度	99	3,820

資料:中央図書館

電子図書利用状況

	登録者数	電子図書 貸出回数	保有する 電子図書 ライセンス数
平成30年度	1,792	3,613	4,679
令和元年度	1,975	3,941	5,216
令和2年度	1,844	5,973	9,394
令和3年度	—	7,543	9,873
令和4年度	—	5,802	10,156

資料:中央図書館

※登録者:令和3年10月1日以降、電子図書館利用対象者を有効期限内の利用カード所持者としたため登録者数は団体登録のみ。

豊川市の指定文化財一覧

(令和6年2月21日現在)

国指定

種別	指定年月日	名称	時代等	所在 所有者等
建造物	明治40年5月27日	八幡宮本殿	文明9(1477)	八幡町 八幡宮
	〃	三明寺三重塔	享禄4(1531)	豊川町 三明寺
	昭和28年3月31日	三明寺本堂内宮殿	天文23(1554)	豊川町 三明寺
	平成2年3月19日	財賀寺仁王門・本堂内厨子	15C後半	財賀町 財賀寺
絵画	大正7年4月8日	絹本著色王宮曼荼羅図	高麗朝 朝鮮仏画	御津町広石 大恩寺
彫刻	大正3年8月25日	木造地藏菩薩立像	鎌倉	豊川町 妙巖寺
	昭和6年12月14日	木造千手観音立像	平安末 一木造	御津町赤根 法住寺
	昭和55年6月6日	木造金剛力士立像	平安後	財賀町 財賀寺
工芸品	大正11年7月15日	銅鐘	平安初	八幡町 国分寺
	平成17年6月9日	菊花文三耳壺 丹波	鎌倉	愛知県陶磁美術館 個人蔵
書跡	昭和36年6月30日	大般若経	安元2(1176)~治承3(1179)	小坂井町 菟足神社
史跡	大正11年10月12日	三河国分寺跡	奈良	八幡町本郷 豊川市他
	〃	三河国分尼寺跡	奈良	八幡町忍地 豊川市他
	令和6年2月21日	三河国府跡	奈良・平安	白鳥町上郷中 豊川市他
天然記念物	昭和13年12月14日	牛久保のナギ	幹周3.5m	下長山町 熊野神社
	昭和19年11月7日	御油のマツ並木	計280本	御油町 愛知県他

県指定

種別	指定年月日	名称	時代等	所在 所有者等
建造物	昭和29年2月5日	大恩寺山門	寛文12(1672)	御津町広石 大恩寺
	昭和30年7月1日	黒門	江戸初	萩町 龍源寺
	平成4年2月28日	三明寺本堂	正徳2(1712)	豊川町 三明寺
絵画	昭和33年6月21日	蓮の図	中国明、宋元風画	御津町広石 大恩寺
	〃	阿弥陀廿五菩薩来迎図	室町	御津町広石 大恩寺
	昭和56年11月20日	絹本著色釈迦如来像	室町 宋風画	赤坂町 正法寺
彫刻	昭和30年7月1日	木造宗鼎仲易肖像	室町末か?	萩町 龍源寺
	〃	木造聖観音立像	平安末か?	赤坂町 長福寺
	昭和32年1月12日	木造狛犬附神社古記録第1号	天文7(1538)	下長山町 熊野神社
	〃	木造薬師如来坐像	平安	八幡町 国分寺
	昭和33年3月29日	木造狛犬	文明9(1477)	八幡町 八幡宮
	〃	木造阿弥陀如来坐像	応永34(1427)	個人蔵
	昭和53年3月15日	木造阿弥陀如来坐像	平安	財賀町 財賀寺
平成8年3月18日	木造宝冠阿弥陀如来坐像	鎌倉	財賀町 財賀寺	
工芸品	昭和30年7月1日	柱杖	室町初	萩町 龍源寺
	昭和33年6月21日	木彫天宇受売命面	室町	八幡町 八幡宮
	昭和39年10月14日	梵鐘	応安3(1370)	小坂井町 菟足神社
考古資料	昭和38年4月19日	千両の銅鐸	弥生	千両町 犬頭神社
	昭和49年7月3日	広石の銅鐸	弥生	個人蔵
	昭和50年6月16日	田峰の銅鐸	弥生	一宮町 砥鹿神社
	昭和54年6月13日	海獣葡萄鏡(付 鉄刀)	奈良	萩町(萩が丘ニュータウン) 豊川市
	平成5年2月26日	鳥鈕蓋付台付壺	古墳	萩町(萩が丘ニュータウン) 豊川市
有形民俗文化財	昭和40年5月21日	菟足神社祭礼古面	元禄年間	小坂井町 菟足神社
	平成11年11月26日	算額	寛政9(1797)	御津町御馬 引馬神社
無形民俗文化財	昭和43年3月11日	進雄神社の奉納綱火	江戸~	豊川西町 進雄神社
	平成21年1月23日	牛久保の若葉祭	室町~?	牛久保町 八幡社
	昭和29年3月12日	菟足神社の田祭り	元禄14以前~	小坂井町 菟足神社
史跡	昭和29年3月12日	炭焼古墳群	古墳	東上町 豊川市
	昭和53年5月29日	旗頭山尾根古墳群	古墳	金沢町藤弦 金沢御霊組 新城市八名井区 新城市八名井
天然記念物	昭和41年1月17日	宝円寺のシダレザクラ	幹周4.3m(指定時)	上長山町 宝円寺
	昭和47年6月7日	砥鹿神社奥宮(本宮山)の社叢	神木杉幹周6.3m	上長山町 砥鹿神社
	〃	砥鹿神社のケヤキ	二股幹周4.8m他	一宮町 砥鹿神社

市指定

種別	指定年月日	名称	時代等	所在	所有者等
建造物	昭和52年3月1日	大橋屋(旧旅籠鯉屋)	江戸時代後期	赤坂町	豊川市
	昭和57年9月29日	佐脇神社撰社五社宮本殿	延宝5(1677)	御津町下佐脇	佐脇神社
	昭和63年3月28日	妙劉寺の本堂内陣	元禄5(1692)	東上町	妙劉寺
	平成10年3月3日	伊奈天神社社殿	寛永10(1633)	伊奈町	若宮八幡社
	平成17年8月20日	星野神社本殿	寛永18(1641)	平尾町	星野神社
	平成25年1月21日	砥鹿神社西参道石鳥居	天保13(1842)	一宮町	砥鹿神社
	〃	菟足神社西参道石鳥居	元禄4(1691)	小坂井町	菟足神社
絵画	昭和47年11月30日	阿弥陀三尊画像	室町	西豊町	光明寺
	〃	羅漢画像	室町	西豊町	光明寺
	〃	不動明王三尊画像	室町～桃山	財賀町	財賀寺
	〃	不動明王画像	桃山	財賀町	財賀寺
	〃	阿弥陀三尊画像	室町	御油町	東林寺
	〃	来迎阿弥陀三尊画像	桃山	御油町	東林寺
	昭和53年3月31日	阿弥陀三尊来迎之図	室町	赤坂町	浄泉寺
	〃	釈迦出山之図	室町	萩町	龍源寺
	〃	十三仏唐画	室町	赤坂町	正法寺
	〃	十三仏古画像	室町	赤坂町	正法寺
	〃	関白草紙		赤坂町	正法寺
	〃	業平涅槃之図	江戸	赤坂町	正法寺
	〃	不動尊画像	室町	赤坂町	正法寺
	昭和63年3月28日	妙劉寺の涅槃図	江戸	東上町	妙劉寺
	〃	松源院の孤雲懷舛像	鎌倉	上長山町	松源院
	平成8年3月1日	下佐脇村梅蔵村の始取場浄論の論所絵図	慶安4(1648)	御津町下佐脇	佐脇神社
〃	敬円寺の方便法身尊形図	長享3(1489)	御津町御馬	敬円寺	
平成10年12月21日	加藤元白筆 東光寺の絵画	江戸～明治	橋尾町	東光寺	
彫刻	昭和47年11月30日	木造来迎阿弥陀如来立像	鎌倉	西豊町	光明寺
	〃	木造十一面観音菩薩立像	平安	東豊町	観音堂
	〃	木造薬師如来坐像	室町	牛久保町	東勝寺
	〃	木造摩利支天騎像	室町	牛久保町	長谷寺
	〃	木造聖観音菩薩立像	室町	南大通	善光庵
	〃	木造地藏菩薩立像	室町	財賀町	財賀寺
	〃	木造五大明王像	室町	財賀町	財賀寺
	〃	木造阿弥陀如来立像	鎌倉初期	白鳥町	法雲寺
	〃	木造延命地藏菩薩半跏像	平安～鎌倉	白鳥町	法雲寺
	〃	木造阿弥陀如来坐像	鎌倉後期	八幡町	西明寺
	〃	木造阿弥陀如来立像	鎌倉	御油町	東林寺
	〃	木造毘沙門天立像	平安	御油町	東林寺
	〃	木造青面金剛立像	室町	御油町	東林寺
	昭和48年3月6日	木造地藏菩薩立像	平安	花井町	花井寺
	〃	木造毘沙門天立像	鎌倉	花井町	花井寺
	〃	木造韋駄天立像	室町～江戸	花井町	花井寺
	〃	木彫翁面・福面	鎌倉	市田町	伊知多神社
	昭和53年3月31日	薬師如来坐像	桃山	赤坂町	浄泉寺
	〃	観音立像	平安～鎌倉	赤坂町	長福寺
	〃	観音立像	建久4(1193)	赤坂町	正法寺
	〃	聖徳太子立像	万延元年頃	赤坂町	正法寺
	〃	馬頭観音坐像		萩町	善住寺
	昭和63年3月28日	法幢院の地藏菩薩像	鎌倉	江島町	法幢院
	〃	西漸寺の菩薩像	平安	大木町	西漸寺
	平成3年9月11日	木造観音二十八部衆	室町	財賀町	財賀寺
	〃	木造阿弥陀如来立像	室町前	牛久保町	大聖寺
	工芸品	昭和43年10月1日	木造百万塔	奈良	花井町
〃		銅鐘	応永23(1416)	国府町	守公神社
昭和47年11月30日		能面	寛文5～寛保2	豊川西町	進雄神社
〃		青銅造弥勒仏頭	正徳3(1713)	南大通	善光庵
昭和53年3月31日		鱈口	寛文9(1669)	赤坂町	浄泉寺
〃	網代団扇	江戸	赤坂町	正法寺	

工 芸 品	昭和 53 年 3 月 31 日	木蘭地袈裟	江戸	赤坂町	正法寺
	昭和 63 年 3 月 28 日	稻荷神社の鰐口	元和 3(1617)	一宮町	稻荷神社
	〃	松源院の二十五条袈裟	鎌倉後	上長山町	松源院
	〃	松源院の拄杖	室町	上長山町	松源院
	〃	砥鹿神社の和鞍	室町	一宮町	砥鹿神社
	平成 6 年 3 月 10 日	仲仙寺の梵鐘	文安 3(1446)	御津町金野	仲仙寺
	〃	御津神社の梵鐘	享徳元(1452)	御津町広石	御津神社
	平成 8 年 3 月 1 日	御津神社の鰐口	永禄元(1558)	御津町広石	御津神社
	平成 9 年 2 月 28 日	佐脇神社の鰐口	元禄 2(1689)	御津町上佐脇	佐脇神社
	〃	引馬神社の鰐口	貞享 4(1687)	御津町御馬	引馬神社
	〃	御津神社の鰐口	万治 3(1660)	御津町広石	御津神社
	〃	御津神社の鰐口	延宝 2(1674)	御津町広石	御津神社
	平成 10 年 3 月 3 日	唐花唐草螺鈿鞍	天文 5(1536)	小坂井町	菟足神社
	〃	報恩寺の鰐口	明応 7(1498)	小坂井町	報恩寺
	平成 10 年 12 月 21 日	木造百万塔	奈良		個人蔵
	平成 13 年 6 月 22 日	梵鐘	寛正 5(1464)	森 6 丁目	昌林寺
〃	鰐口	大永 5(1525)	下長山町	熊野神社	
〃	鰐口	永禄 2(1559)	正岡町	素蓋鳴神社	
書 跡 (古文書含む)	昭和 43 年 10 月 1 日	今川義元安堵状：白山先達	天文 19(1550)	財賀町	財賀寺
	〃	今川義元安堵状：寺領安堵	〃	財賀町	財賀寺
	〃	今川氏真安堵状	永禄 5(1562)	八幡町	八幡宮
	〃	今川氏真制札	〃	八幡町	八幡宮
	〃	今川義元安堵状	天文 23(1554)	八幡町	八幡宮
	昭和 48 年 3 月 6 日	仮名書金剛般若波羅蜜經	鎌倉	花井町	花井寺
	昭和 51 年 10 月 30 日	今川義元安堵状	弘治 2(1556)	豊川町	三明寺
	〃	今川氏真安堵状	永禄 5(1562)	豊川町	三明寺
	〃	徳川家康安堵状	永禄 8(1565)	豊川町	三明寺
	〃	今川氏真安堵状	永禄 6(1563)	牛久保町	大聖寺
	〃	今川義元安堵状	弘治 2(1556)	財賀町	財賀寺
	〃	今川氏真安堵状：永禄 3 年	永禄 3(1560)	財賀町	財賀寺
	〃	今川氏真安堵状：永禄 4 年	永禄 4(1561)	財賀町	財賀寺
	〃	牧野田三平信成寄進状	大永 5(1525)	八幡町	八幡宮
	〃	信近寄進状	享禄 5(1532)	八幡町	八幡宮
	〃	牧野成敏寄進状	天文 5(1536)	八幡町	八幡宮
	〃	牧野成敏寄進状	〃	八幡町	八幡宮
	〃	牧野民部丞平成勝寄進状	〃	八幡町	八幡宮
	〃	牧野三郎次郎寄進状	〃	八幡町	八幡宮
	昭和 53 年 3 月 31 日	六字名号	伝親鸞筆	赤坂町	正法寺
	〃	六字名号	伝蓮如筆	赤坂町	正法寺
	〃	九字名号	室町 蓮如筆	赤坂町	正法寺
	昭和 55 年 5 月 28 日	大般若經とその収納箱	鎌倉～室町	大木町	進雄神社
	昭和 61 年 3 月 15 日	西明寺文書（一括）	江戸前	八幡町	西明寺
	昭和 63 年 3 月 28 日	妙劉寺寺領寄進状	江戸初	東上町	妙劉寺
	〃	大木の伝馬免許状	慶長 7(1602)	大木町	大木区
	平成 3 年 9 月 11 日	今川義元寄進状	弘治 2(1556)	花井町	花井寺
	〃	今川義元安堵状	〃	花井町	花井寺
	平成 6 年 3 月 10 日	御津神社の大般若經	室町～南北朝	御津町広石	御津神社
	平成 7 年 1 月 24 日	大恩寺文書	室町～江戸	御津町広石	大恩寺
	〃	法住寺文書	室町～江戸	御津町赤根	法住寺
	〃	渡辺富秋文書	享保 8 他	御津町広石	豊川市
平成 9 年 2 月 28 日	切支丹訴人制札	正徳元(1711)	御津町上佐脇	佐脇神社	
平成 10 年 3 月 3 日	家康の制札	永禄 7(1564)	小坂井町	菟足神社	
〃	家康制札の写札	文化 4(1807)		〃	
〃	松平甚太郎の制札	天正年代		〃	
平成 25 年 1 月 21 日	今川義元禁制	弘治 2(1556)		〃	
〃	今川氏真禁制	永禄 5(1562)		〃	
考 古 資 料	平成 4 年 1 月 23 日	渥美刻文壺	室町後	御津町広石	豊川市
歴 史 資 料	昭和 56 年 3 月 1 日	宇治川先陣争図(絵馬)	元禄 8(1695)	赤坂町	宮道天神社
	昭和 61 年 3 月 15 日	御油宿交通資料（一括）	江戸初期	御油町	御油連区

歴史資料	昭和63年3月28日 平成5年8月12日 平成10年3月3日 " " " 平成11年12月1日 平成15年2月19日 " " " "	江島の村絵図と古文書 三河国二葉松 本多家の面頬 伊奈城之図 報恩寺の絵馬 報恩寺の俳諧奉納額 西原の山論絵図と古文書 村田五郎左衛門日記 赤坂旧事記 算額 三宝赤駅神事集 鈴木金四郎清房一世之記	寛永8(1631) 18C中頃 天明年間 江戸 寛永7(1630) 元禄14(1701) 江戸中期 文久3~9 寛政2(1790) 文化12 延享3~享和3 延享3~享和3	江島町 江島区 下長山町 徳宝院 伊奈町 若宮八幡社 伊奈町 東漸寺 小坂井町 報恩寺 小坂井町 報恩寺 西原町 西原区 個人蔵 個人蔵 個人蔵 個人蔵
有形民俗文化財	昭和45年3月19日 昭和52年3月1日 " " " 平成4年7月20日 平成10年3月3日 平成10年6月1日 平成17年8月20日	引馬神社八幡社の笹踊りの衣裳 長沢「フロノ下」の猪垣 長沢の三尊種子板碑 赤坂の高札 龍源寺の栴 龍源寺の板碑 音羽赤坂人形 菟足神社祭礼古面 赤坂の舞台 八幡宮祭礼用具	江戸 18~19世紀 正安2(1300) 正徳元(1711) 元禄13(1700) 元和9(1623) 寛文以降 元禄11(1698) 明治5 室町~江戸	御津町御馬 引馬神社 長沢町 個人所有 長沢町 個人所有 赤坂町 豊川市 萩町 龍源寺 萩町 龍源寺 赤坂町 豊川市 小坂井町 菟足神社 赤坂町 豊川市 八幡町 八幡宮
無形民俗文化財	昭和40年7月1日 昭和45年3月19日 " 昭和55年5月28日 昭和57年3月29日 平成9年2月28日 平成10年12月21日 " " 平成11年12月1日 平成13年6月22日 平成27年2月10日	お田植祭 引馬神社八幡社の祭礼笹踊り七福神踊り 萩原神社祭礼の獅子舞神楽 はんにゃさま 三河一宮地搦唄 長松寺のどんき 田遊祭 粥占祭 火舞祭 金沢歌舞伎 躍山境おどり 菟足神社の風祭り	鎌倉~? 鎌倉~ 江戸~ 江戸~ 江戸末~明治 江戸~	財賀町 財賀寺 御津町御馬 引馬神社 御津町赤根 萩原神社 大木町 大木区 地搦唄保存会 御津町下佐脇 長松寺 一宮町 砥鹿神社 一宮町 砥鹿神社 一宮町 砥鹿神社 金沢歌舞伎 躍山境おどり保存会 菟足神社及び氏子
史跡	昭和40年7月1日 昭和42年4月1日 " 昭和44年2月3日 " " " " " " " 昭和45年3月19日 " " " " 昭和47年11月30日 " 昭和49年3月18日 昭和51年10月30日 " 昭和55年2月1日 昭和55年9月1日 平成7年2月13日 平成9年3月3日	船山古墳 水神平遺跡 念仏塚1号墳 河原田遺跡 長床遺跡 付出土土器 穴観音古墳 船山古墳 茂松城跡 御馬城跡 竹本城跡 西方古墳跡 横穴古墳群 弥勒寺跡 持統上皇行在所伝承地 万葉地名引馬野伝承地 御馬湊 付御城米積立場跡 山本勘助の墓 牧野成定公廟 丹野城跡 今川義元公墓所 芭蕉句碑 岩略寺城跡 佐脇刀祢太夫の墓 牧野城跡 菟足神社貝塚	古墳 縄文 古墳 縄文晩~後 弥生中 6~7世紀 6世紀 鎌倉 南北朝 南北朝 天正18 古墳 白鳳 飛鳥 奈良 江戸 永禄4(1561) 貞享元(1684) 室町 永禄6(1563) 寛保3(1743) 室町 桃山 15C頃 縄文晩	八幡町 豊川市 上長山町 豊川市他 大木町 福寿院 御津町上佐脇 個人所有 御津町御馬 豊川市 御津町豊沢 大岩寺 御津町広石 御津神社 御津町広石 個人所有 御津町御馬 豊川市 御津町広石 個人所有 御津町西方 個人所有 御津町金野 個人所有 御津町豊沢 個人所有 御津町下佐脇 個人所有 御津町御馬 引馬神社 御津町御馬 豊川市 牛久保町 長谷寺 千歳通4 光輝院 御津町金野 個人所有 牛久保町 大聖寺 八幡町 西明寺 長沢町 豊川市他 御津町下佐脇 下佐脇区 牧野町 豊川市 小坂井町 豊川市

史 跡	平成 9 年 3 月 3 日 " " " " " " 平成 13 年 8 月 1 日 平成 30 年 4 月 25 日	平井稲荷山貝塚・平井遺跡 五社稲荷古墳 糟塚古墳 観音山古墳 柏木浜 伊奈城跡 花ヶ池 お松見 一宮砦跡 豊川海軍工廠遺跡 旧第一火薬庫 旧第三信管置場	縄文晩 古墳 古墳 古墳 平安 桃山 桃山 江戸 室町 16C 昭和初期	平井町 平井八幡社他 小坂井町 五社稲荷社 小坂井町 五社稲荷社 小坂井町 五社稲荷社 平井町 平井八幡社 伊奈町 豊川市他 伊奈町 豊川市他 伊奈町 東漸寺 一宮町 個人所有 穂ノ原三丁目 豊川市
名 勝	昭和 42 年 4 月 1 日	牛の滝とその付近の自然		東上町 夔繰神社
天然記念物	昭和 43 年 10 月 1 日 昭和 44 年 2 月 3 日 " 昭和 52 年 3 月 1 日 " 昭和 52 年 4 月 20 日 昭和 55 年 5 月 28 日 昭和 55 年 6 月 1 日 " " 昭和 56 年 3 月 1 日 昭和 63 年 3 月 28 日 " 平成 3 年 7 月 26 日 平成 4 年 1 月 23 日 " " 平成 7 年 2 月 13 日 平成 8 年 3 月 1 日 平成 10 年 12 月 21 日 平成 21 年 6 月 17 日 " 平成 23 年 8 月 11 日 "	玉林寺のクス 観音寺の大クス 熊野神社のフジ 宮路山コアブラツツジ自生地 杉森八幡社のクスノキ 善住寺のヤマモモ 西明寺のモッコク 帯川のホタル 正法寺のワビスケ 正法寺のイヌマキ 長福寺のヤマザクラ 関川神社のクスノキ 江島神社のクスノキ 服織神社のツガ 富士神社のツガ自生地 広幡神社のヤマモモ 灰野のヤブニッケイ 松沢寺のヤマザクラ 御津神社のクスノキ 財賀寺のヒメハルゼミと生息地 御津山のヒメハルゼミの棲息地 夔繰神社の社叢 財賀寺のツガ 長草素盞鳴神社のクスノキ 若宮八幡社のイヌマキ 東漸寺のタブノキ	幹周 8.6m 樹齢 900 年 樹齢 100 年 幹周 6.0m 幹周 2.7m 幹周 2.5m 2,000m 樹齢 300 年 幹周 2.4m 幹周 2.8m 幹周 7.3m 幹周 5.5m 幹周 2.0m 根回り 4.6m 根回り 1.7m 根回り 6.8m 根回り 13.6m 根回り 3.65m 根回り 10.7m 幹周 2.94、2.63m 幹周 4.05、2.66m	麻生田町 玉林寺 御津町上佐 観音寺 御津町金野 熊野神社 赤坂町 豊川市 赤坂町 杉森八幡社 萩町 善住寺 八幡町 西明寺 大木町 大木区 赤坂町 正法寺 赤坂町 正法寺 赤坂町 長福寺 赤坂町 関川神社 江島町 江島神社 足山田町 服織神社 萩町 富士神社他 御津町西方 広幡神社 御津町金野 個人所有 御津町金野 松沢寺 御津町広石 御津神社 財賀町観音山一帯 御津町広石 豊川市 東上町 夔繰神社 財賀町 財賀寺 長草町 素盞鳴神社 伊奈町 若宮八幡社 伊奈町 東漸寺

※時代等については、主に愛知の文化財総目録（平成 11 年 3 月愛知県教育委員会）による

（登録有形文化財）

種 別	登 録 年 月	名 称	時 代 等	所 在 所 有 者 等
建 造 物	平成 16 年 3 月	旧今泉医院診療棟	昭和 2 年	御津町御馬 個人所有
	"	旧今泉医院病室棟	昭和 2 年	御津町御馬 個人所有
	"	旧今泉医院手洗い場	昭和 2 年	御津町御馬 個人所有
	平成 16 年 7 月	白井家住宅主屋	江戸末	国府町 個人所有
	平成 19 年 12 月	トヨタ本社社屋（旧豊川電話中継所本屋）	昭和初期	西豊町 (株)トヨタ
	"	トヨタ本社倉庫（旧豊川電話中継所倉庫）	昭和初期	西豊町 (株)トヨタ
	"	旧豊川電話装荷線輪用櫓	昭和初期	野口町 個人所有
	平成 26 年 10 月	財賀寺本堂	文政 6 (1823)	財賀町 財賀寺
	"	財賀寺三十三観音堂	寛政 12 (1800)	財賀町 財賀寺
	"	財賀寺文殊堂	安政 6 (1859)	財賀町 財賀寺
	"	八所神社本殿	享保 9 (1724)	財賀町 八所神社
	"	八所神社拝殿	文政 9 (1826)	財賀町 八所神社
	平成 29 年 10 月	大谷家住宅主屋	大正 5 (1916)	足山田町 個人所有
	"	大谷家住宅土蔵	大正 5 (1916) 頃	足山田町 個人所有
	"	大谷家住宅米蔵	昭和 3 (1928) 頃	足山田町 個人所有
	"	大谷家住宅渡廊下	大正 5 (1916) 頃	足山田町 個人所有
	令和 4 年 2 月 17 日	中村家住宅主屋	天保 14 (1843)	篠束町 個人所有

豊川市における指定文化財件数一覧（令和6年2月21日現在）

種別 指定区分	有形文化財							無形文化財		民俗文化財		記念物				合計	
	建造物	美術工芸品						芸能	工芸技術	有形民俗文化財	無形民俗文化財	史跡	名勝	天然記念物			
		絵画	彫刻	工芸品	書跡・古文書	考古資料	歴史資料							動物	植物		地質鉱物
国	4	1	3	2	1							3			2		16
県	3	3	8	3		5				2	3	2			3		32
市	7	18	26	24	38	1	14			10	12	35	1	3	23		212
合計	14	22	37	29	39	6	14			12	15	39	1	3	28		259

市内登録文化財件数

種別 指定区分	有形文化財							民俗文化財		記念物				合計			
	建造物	美術工芸品						有形民俗文化財	無形民俗文化財	史跡	名勝	天然記念物					
		絵画	彫刻	工芸品	書跡・古文書	典籍	考古資料					歴史資料	動物		植物	地質鉱物	
国	17																17

旧各市町内訳

	国	県	市
旧豊川市	13	10	72
旧一宮町	0	8	31
旧御津町	2	6	42
旧音羽町	0	5	41
旧小坂井町	1	3	26
計	16	32	212

健康診査の状況

(単位:人)

年 度	基本健康診査		が ん 検 診									
			胃がん		子宮頸がん		乳がん		肺がん		大腸がん	
	受診者	基準該当	受診者	要精検	受診者	要精検	受診者	要精検	受診者	要精検	受診者	要精検
平成30年度	670	12	6,932	716	3,386	80	4,519	380	14,530	227	10,097	799
令和元年度	714	16	6,822	494	4,946	119	4,698	319	14,209	174	10,210	777
令和2年度	499	11	5,124	356	5,102	131	4,435	356	11,907	160	9,228	738
令和3年度	586	17	4,028	416	4,578	109	3,381	279	13,208	199	10,336	798
令和4年度	621	14	3,913	519	4,807	96	3,770	281	13,621	182	11,084	827

資料:保健センター

乳幼児健康診査状況

(単位:人)

年 度	4ヶ月児健康診査		1歳6ヶ月児健康診査			3歳児健康診査		
	受診者	要指導	受診者	要指導		受診者	要指導	
				一般	歯科		一般	歯科
平成30年度	1,544	966	1,532	906	8	1,703	1,247	193
令和元年度	1,306	881	1,404	1,108	7	1,108	864	123
令和2年度	1,602	1,051	1,243	830	15	1,336	925	133
令和3年度	1,355	958	1,599	1,200	12	1,667	1,226	131
令和4年度	1,338	801	1,399	972	11	1,452	1,053	113

資料:保健センター

結核健康診断実施状況

(単位:人)

年 度	BCG接種者	胸部X線(1)
平成30年度	1,545	11,154
令和元年度	1,285	10,992
令和2年度	1,617	8,948
令和3年度	1,323	9,700
令和4年度	1,331	10,150

資料:保健センター

注1) 胸部X線は、65歳以上が対象。

医療施設数及び医療従事者数

医療施設数

各年10月1日現在(単位:施設)

年次	総数	病院	診療所	歯科	薬局(1)
平成29年	281	12	101	76	92
平成30年	282	12	102	78	90
令和元年	285	12	104	77	92
令和2年	285	12	104	77	92
令和3年	290	12	109	76	93

注1) 薬局の件数については、各年3月31日現在の数値。資料:「愛知県統計年鑑」

医療従事者数

各年12月31日現在(単位:人)

年次	医師	歯科医師	薬剤師	保健師	助産師	看護師	准看護師	歯科衛生士	歯科技工士
平成26年	280	104	291	54	31	1,070	494	104	41
平成28年	277	108	321	63	41	1,161	442	175	37
平成30年	291	114	317	70	43	1,253	444	199	52
令和2年	323	121	329	78	52	1,388	413	208	48

※ 保健師、助産師、看護師、准看護師、歯科衛生士、歯科技工士は就業者数。

資料:「愛知県統計年鑑」

主要死因別死亡者数

(単位:人)

区分	平成30年	令和元年	令和2年	令和3年
総数	1,809	1,859	1,852	1,837
結核	4	0	3	1
悪性新生物	468	488	482	522
糖尿病	14	14	24	20
高血圧性疾患	8	5	8	8
心疾患	190	202	175	190
脳血管疾患	142	148	171	149
大動脈瘤及び解離	33	30	31	29
肺炎	143	153	94	82
慢性閉塞性肺疾患	22	19	14	23
喘息	1	3	3	0
肝疾患	30	25	31	21
腎不全	43	38	33	42
老衰	171	192	209	204
不慮の事故	54	54	70	50
自殺	20	27	28	23
その他	466	461	476	473

資料:「愛知県衛生年報」

ごみ収集の状況

(単位:t)

ごみの種別		平成30年度	令和元年度	令和2年度	令和3年度	令和4年度	
可燃ごみ	収集	48,543	48,836	47,703	47,195	47,021	
	持込	4,086	5,544	4,528	4,347	4,862	
	計	52,629	54,380	52,231	51,542	51,883	
不燃ごみ	収集	1,145	1,151	1,288	1,040	772	
	持込	120	289	66	57	56	
	計	1,265	1,440	1,354	1,097	828	
危険ごみ		126	110	136	120	114	
粗大ごみ	収集	18	22	25	26	23	
	持込	2,759	2,912	3,132	2,887	2,645	
	計	2,777	2,934	3,157	2,913	2,668	
資源	収集	スチール缶	165	135	165	157	146
		アルミ缶	221	205	272	274	251
		その他金属	132	206	156	140	126
		ビン類	1,124	1,070	1,084	1,054	1,023
		紙類	5,705	5,289	5,423	5,134	4,775
		古着・タオル類	209	220	246	206	186
		ペットボトル	578	619	639	653	663
		白色トレイ	23	23	23	21	19
		廃食用油	13	12	13	13	11
	持込	刈草・剪定枝	2,223	1,714	1,493	1,291	1,415
計		10,393	9,493	9,514	8,943	8,615	
有価物回収		1,632	1,560	741	706	812	
合計		68,822	69,917	67,133	65,321	64,920	

資料: 清掃事業課

清掃工場使用状況

(単位:t)

年度	搬入量	焼却量	灰搬出量	資源化量
平成30年度	55,034	61,937	1,862	5,252
令和元年度	56,999	61,864	1,827	5,345
令和2年度	54,950	59,545	1,848	5,169
令和3年度	53,935	58,700	1,714	4,929
令和4年度	54,062	57,128	1,842	4,555

資料: 清掃事業課

し尿処理場使用状況

(単位:kl)

年度	し尿	浄化槽汚泥		合計
		単独処理浄化槽	合併処理浄化槽	
平成30年度	1,295	7,485	12,577	21,357
令和元年度	1,246	7,035	12,734	21,015
令和2年度	1,184	6,528	12,347	20,059
令和3年度	1,140	6,352	12,430	19,922
令和4年度	1,071	6,093	12,683	19,847

資料: 清掃事業課

公害苦情件数

(単位:件)

年 度	総 数	大気汚染	水質汚染	騒 音	振 動	悪 臭	その他(1)
平成30年度	73	25	9	12	0	26	1
令和元年度	56	17	10	11	0	17	1
令和2年度	109	37	13	23	0	31	5
令和3年度	97	29	3	28	1	35	1
令和4年度	84	21	7	26	2	27	1

注1)「その他」は、地盤沈下、土壌汚染等を含む。

資料:環境課

犬登録頭・予防接種の状況

(単位:頭)

年 度	登録頭数	登録抹消数				予防注種頭数
		合計	死亡犬	引取犬	転出犬	
平成30年度	12,197	1,171	934	1	236	9,999
令和元年度	11,935	1,242	1,022	3	217	9,904
令和2年度	11,759	1,224	1,005	1	218	9,743
令和3年度	11,649	1,223	1,003	0	220	9,680
令和4年度	11,535	1,220	980	0	240	9,711

資料:環境課

犯罪発生状況

(単位:件)

罪種	平成30年		令和元年		令和2年		令和3年		令和4年	
	認知	検挙	認知	検挙	認知	検挙	認知	検挙	認知	検挙
総数	942	310	923	335	773	276	667	232	729	291
凶悪犯	10	5	3	6	9	9	3	2	7	6
殺人	3	2	0	1	2	2	0	0	1	1
強盗	4	0	1	3	4	3	0	0	0	0
放火	1	1	0	0	0	0	2	0	0	0
強姦	2	2	2	2	3	4	1	2	6	5
粗暴犯	70	59	57	57	41	45	55	44	44	42
暴行	26	22	25	27	10	10	18	13	15	14
傷害	32	24	25	24	25	28	29	25	24	23
脅迫	8	9	5	3	5	6	7	5	4	4
恐喝	4	4	2	3	1	1	1	1	1	1
凶器準備集合	0	0	0	0	0	0	0	0	0	0
窃盗犯	639	166	633	205	540	151	461	125	514	159
知能犯	73	28	52	19	27	20	17	24	17	21
詐欺	69	26	51	17	21	16	16	22	17	18
横領	2	0	0	1	1	1	1	0	0	3
偽造	2	2	1	1	5	3	0	2	0	0
賄賂等	0	0	0	0	0	0	0	0	0	0
背任	0	0	0	0	0	0	0	0	0	0
風俗犯	4	2	2	4	7	2	9	9	9	5
賭博	0	0	0	1	0	0	0	0	0	0
わいせつ	4	2	2	3	7	2	9	9	9	5
その他	146	50	176	44	149	49	122	28	138	58

資料:豊川警察署

交通事故原因別件数(人身事故)

(単位:件)

区 分		平成30年		令和元年		令和2年		令和3年		令和4年	
人身総件数/内死者数		1,035	5	790	8	584	2	565	4	515	2
車両等	信号無視	32	0	32	1	14	0	17	0	11	0
	通行区分違反	3	0	2	1	0	0	-	-	-	-
	横断転回不適切	0	0	0	0	0	0	-	-	-	-
	右左折違反	0	0	0	0	0	0	-	-	-	-
	優先通行違反	22	0	8	0	1	0	-	-	-	-
	歩行者保護違反	14	1	5	0	7	0	-	-	-	-
	一時不停止	40	0	16	0	21	1	19	2	33	1
	酒酔い違反	0	0	0	0	0	0	-	-	-	-
	最高速度違反	0	0	0	0	0	0	-	-	-	-
	徐行違反	1	0	1	0	1	0	-	-	-	-
	交差点の安全通行違反	1	0	0	0	1	0	-	-	-	-
	安全運転義務違反	885	2	687	4	529	1	-	-	-	-
	最高速度	-	-	-	-	-	-	0	0	0	0
	歩行者妨害等	-	-	-	-	-	-	6	2	15	1
	酒酔い	-	-	-	-	-	-	0	0	0	0
	前方不注意	-	-	-	-	-	-	191	0	178	0
	安全不確認	-	-	-	-	-	-	250	0	137	0
その他	34	1	36	1	10	0	81	0	141	0	
歩行者	信号無視	0	0	2	1	0	0	0	0	0	0
	車両の直前直後横断	1	0	0	0	0	0	1	0	0	0
	飛び出し	0	0	0	0	0	0	-	-	-	-
	踏切不注意	1	1	0	0	0	0	-	-	-	-
	その他	1	0	1	0	0	0	0	0	0	0

類型別人身交通事故発生状況

(単位:件)

区 分	平成30年		令和元年		令和2年		令和3年		令和4年	
	件数	(死亡)	件数	(死亡)	件数	(死亡)	件数	(死亡)	件数	(死亡)
歩行者対車	81	2	51	1	40	1	32	2	40	1
自転車対車	143	1	124	3	86	1	103	1	83	1
二輪車対車	87	0	68	1	36	0	41	0	39	0
車対車	716	1	518	0	402	0	383	1	348	0
単独	8	1	29	3	20	0	6	0	5	0

※(死亡)は内数。

資料:人権生活安全課

交通事故年齢別死傷者数及び発生状況

(単位:人)

区 分	平成30年		令和元年		令和2年		令和3年		令和4年		
	死者	傷者	死者	傷者	死者	傷者	死者	傷者	死者	傷者	
こども	5歳以下	0	9	0	5	0	7	0	7	0	5
	6～12歳	0	35	0	33	0	16	0	11	0	7
	13～15歳	0	28	0	19	0	19	0	13	0	11
若者	16～19歳	0	65	0	52	0	36	0	36	0	32
	20～24歳	1	119	0	76	0	57	0	43	0	45
一般成人	25～29歳	0	106	1	89	0	63	0	70	0	63
	30～49歳	0	484	1	345	0	250	0	247	0	210
	50～64歳	1	205	3	184	1	150	0	136	1	128
高齢者	65～69歳	1	71	1	51	0	39	0	25	0	30
	70～79歳	1	79	0	62	0	61	1	46	0	46
	80歳以上	1	25	2	44	1	18	3	23	1	16
合計	5	1,226	8	960	2	716	4	657	2	593	
歩行者	2	85	1	51	1	42	2	30	1	40	
自転車	1	143	3	136	1	93	1	103	1	82	
車等その他	2	998	4	773	0	581	1	524	0	471	

※豊川警察署管内

資料:人権生活安全課

救急車出動状況

(単位:件)

年次	総数	種類別出動件数									
		火災事故	水難事故	交通事故	労働災害	運動競技	一般負傷	加害事故	自損事故	急病	その他
平成30年	8,233	22	2	671	84	60	872	22	74	5,709	717
令和元年	8,235	27	0	587	98	67	915	21	70	5,743	707
令和2年	7,220	14	1	523	80	35	871	20	104	4,937	635
令和3年	7,632	20	4	507	68	37	911	16	66	5,340	663
令和4年	8,832	18	4	518	66	58	995	19	82	6,361	711

※豊川市消防本部管内

資料:消防年報(豊川市消防本部)

火災発生件数等の推移

年次	火災件数(件)					り災世帯(件)			焼損面積		損害額 (千円)
	建物	林野	車両	その他	全損	半損	小損	建物(m ²)	林野(a)		
平成30年	38	22	1	2	13	6	1	8	1,291	0	143,828
令和元年	40	29	1	2	8	7	1	20	1,312	1	157,650
令和2年	34	11	0	4	19	1	0	6	565	0	114,879
令和3年	30	11	0	9	10	5	1	10	910	0	154,386
令和4年	54	18	0	9	27	0	1	6	722	0	43,308

※豊川市消防本部管内

資料:消防年報(豊川市消防本部)

原因別火災発生件数の推移

(単位:件)

年次	総数	放火の疑い	たばこ	コンロ	電気機器	放火	炉・焼却炉	火遊び	ストーブ	たき火	溶接・切断機	風呂・かまど	花火	電気配線	煙突・煙道	その他	不明
平成30年	38	1	3	4	2	1	1	0	1	3	0	0	0	1	0	14	7
令和元年	40	3	4	3	2	0	0	0	0	3	0	0	1	0	0	13	11
令和2年	34	2	6	0	0	3	2	1	1	3	1	0	0	2	0	9	4
令和3年	30	1	5	3	0	0	0	0	0	2	0	0	0	2	0	10	7
令和4年	54	2	8	2	1	3	2	1	1	6	1	0	0	4	0	15	8

※豊川市消防本部管内

資料:消防年報(豊川市消防本部)

TOY  KAWA



令和5年版
豊川市の統計

令和6年3月編集・発行

豊川市総務部行政課
〒442-8601
豊川市諏訪一丁目1番地
電話 (0533) 89-2119番